



**FUNDAÇÃO SERVIÇOS DE SAÚDE DE NOVA
ANDRADINA – FUNSAU-NA
HRNA - HOSPITAL REGIONAL DE NOVA ANDRADINA –**



FUNDAÇÃO SERVIÇOS DE SAÚDE DE NOVA ANDRADINA – FUNSAU-NA
HRNA - HOSPITAL REGIONAL DE NOVA ANDRADINA



49^a REUNIÃO CONSELHO CURADOR

**RELATÓRIO DE GESTÃO
OUTUBRO
DE
2016**

FUNDAÇÃO SERVIÇOS DE SAÚDE DE NOVA ANDRADINA

FUNSAU-NA

NO DIA 01/01/2011 TEM INICIO A PRESTAÇÃO DE SERVIÇOS HOSPITALARES NO HOSPITAL REGIONAL DE NOVA ANDRADINA,

ATUALMENTE O HR DISPONIBILIZA PARA OS USUÁRIOS DO SUS 73 LEITOS HOSPITALARES, DIVIDIDOS CONFORME A SEGUIR:

ORTOPEDIA.....	7 LEITOS
NEFROLOGIA/UROLOGIA.....	1 LEITO
GINECOLOGIA.....	3 LEITOS
CIRURGIA GERAL.....	5 LEITOS
CLINICA GERAL.....	20 LEITOS
OBSTETRICIA CLINICA/CIRURGICA.....	19LEITOS
PEDIATRIA.....	13LEITOS
SAÚDE MENTAL.....	4 LEITOS
U.C. INTERMEDIARIOS ADULTO	1 LEITO
TOTAL	73 LEITOS
OBSERVAÇÃO.....	8 LEITOS

FUNDAÇÃO SERVIÇOS DE SAÚDE DE NOVA ANDRADINA FUNSAU-NA

ATUALMENTE O QUADRO DE PROFISSIONAIS MÉDICOS QUE PRESTAM SERVIÇOS PARA FUNSAU-NA, É COMPOSTO POR **41 PROFISSIONAIS**, DIVIDIDOS NOS SEGUINTE SETORES DO HOSPITAL, CONSIDERANDO QUE ALGUNS MÉDICOS ATENDEM A MAIS DE UM SETOR:

SETOR	QUANTIDADE POR SETOR	QUANTIDADE DE PLANTONISTA	REGIME DE PLANTÃO
PRONTO SOCORRO	15	2	PLANTÃO PRESENCIAL
ANESTESIOLOGIA	2	1	SOBRE-AVISO
CIRURGIA GERAL	4	1	SOBRE-AVISO
ORTOPEDIA	2	1	SOBRE-AVISO
PEDIATRIA	2	1	SOBRE-AVISO
GENICOLOGIA/ OBSTETRICIA	10	1	PLANTÃO PRESENCIAL
		1	SOBRE-AVISO
CLINICA MÉDICA	3	1	SOBRE-AVISO
IMAGEM	3	1	SOBRE-AVISO

DIRETORIA EXECUTIVA

JOSÉ CARLOS PAIVA SOUZA

Diretor Geral

MÁRCIO LUIZ SOARES

Diretor Administrativo e Financeiro

RENATA KUWABARA LEMOS

Diretora de Atenção em Saúde

CONSELHO CURADOR

PRESIDENTE

Silvio Carlos Senhorini

Titulares

Jane Maria Maia

Rodrigo Aguirre

Christiane Aparecida Tost

Lucia de Fátima da Silva Wanderley

Alessandra Correia Esquiçacto Freira

Letícia Janaina Neves Machado

Claudia Eliane Lage Fagundes

SUPLENTES

Paulo Monteiro Mingotti

Ana Cláudia Costa Buhler

Carlos Roberto de Matos Sten

EQUIPE RESPONSÁVEL

Marcio Luiz Soares, Diretor Administrativo e Financeiro.

Renata Kuwabara, Diretora de Atenção em Saúde.

Dr. Marcos Dias da Silva, Diretor Clínico.

Dr. João de Deus Pires Filho, Diretor Técnico,

Andrew Ferreira Ramos, Enfermeiro - Pronto Socorro.

Alex Sandro Aparecido, Enfermeiro - Centro Cirúrgico e CME.

Carlos R. M. Stein, Enfermeiro - Lavanderia e Higienização.

Ivone de Souza, Enfermeira - Clínica Cirúrgica.

Gabriella Gomes Rodrigues de Souza, Enfermeira - Clínica Médica

Janaina Thaise Nascimento, Enfermeira – Responsável da CCIH

Eliane Zanatti Perigo, Assistente Social

José Ronald Dias de Toledo Junior, Farmacêutico.

Nubia Stael da Silva Pinheiro, Fisioterapeuta.

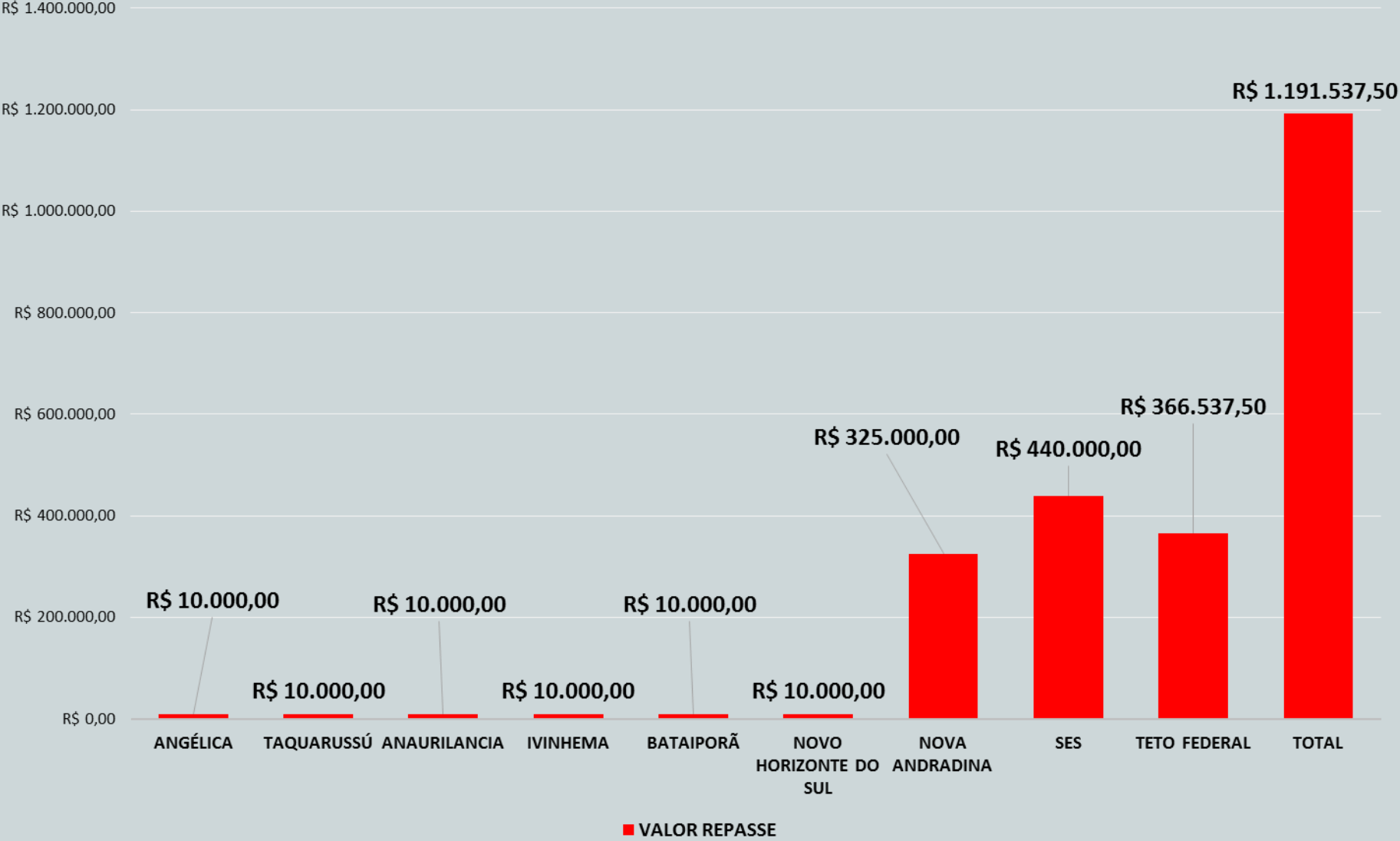
Maria Patrícia Franciscon, Nutricionista.

Douglas Basso Maldonado, Depto RH

Fabio Junior Travaim, Contador.

FINANCIAMENTO – OUTUBRO 2016

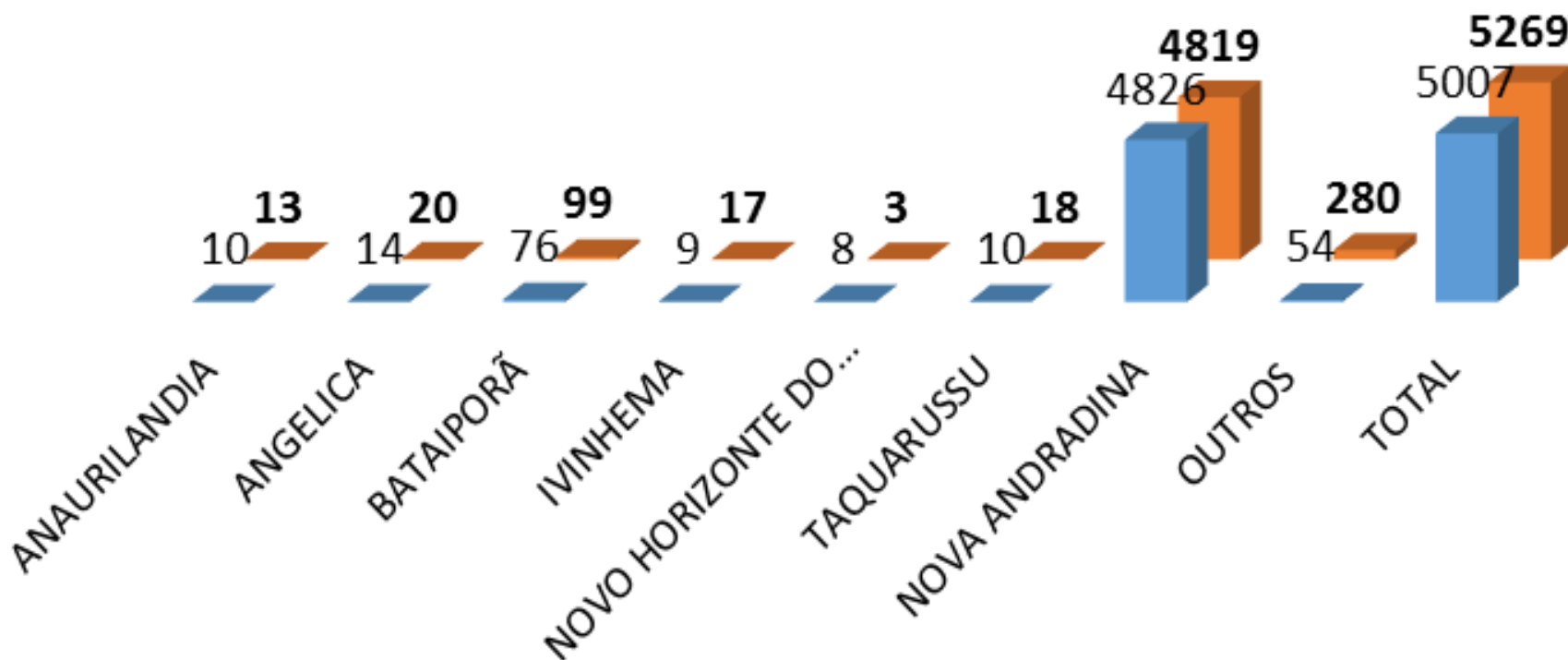
FINANCIAMENTO



ABULATORIO ATENDIMENTOS A MICRORREGIÃO

CONSULTAS A MICRORREGIAO

■ SETEMBRO ■ OUTUBRO



INTERNAÇÕES - ATENDIMENTOS A MICRORREGIÃO

Levantamento diário de internações nas clinicas , dias de internação

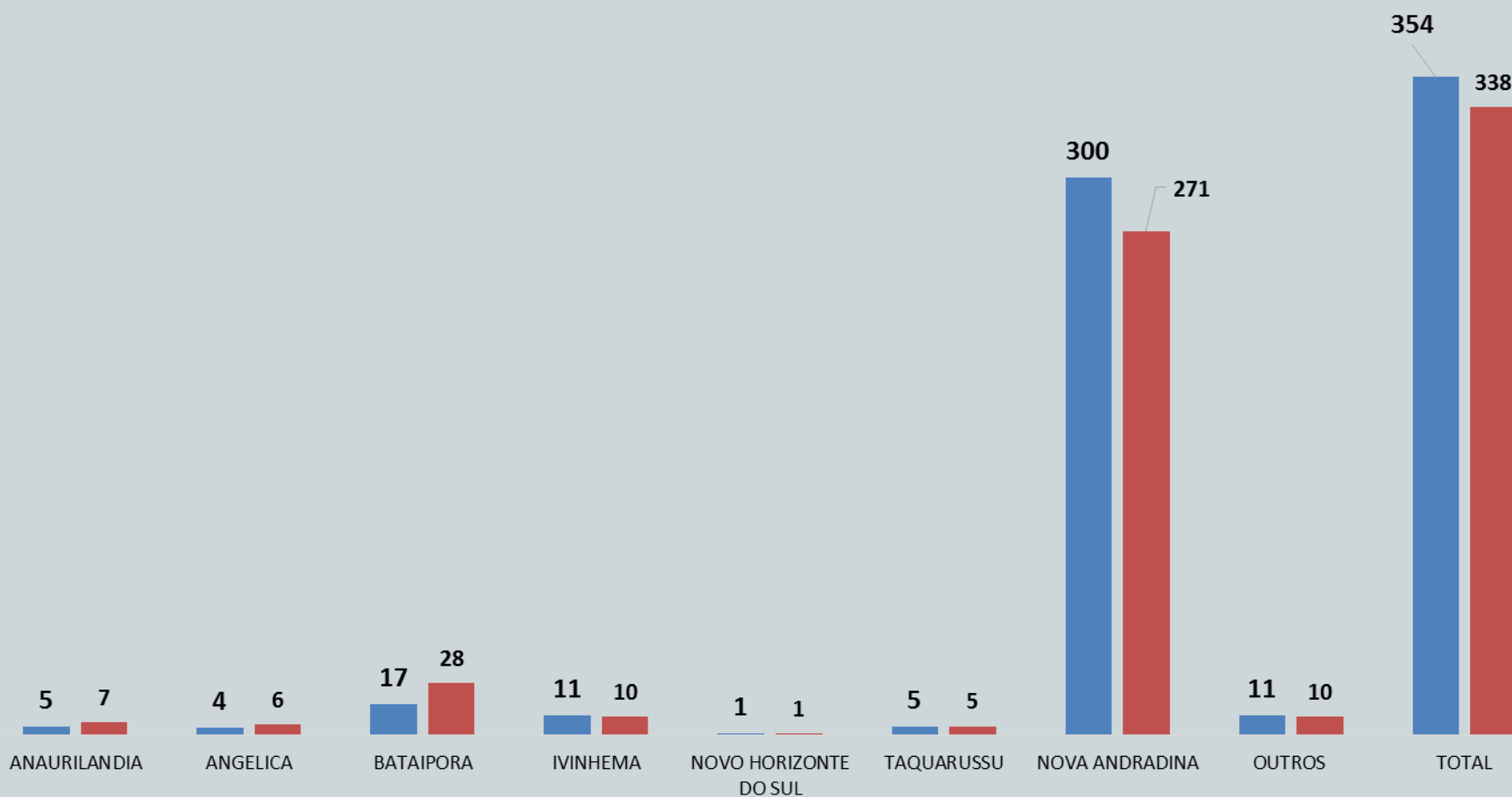
<i>MUNICÍPIOS</i>	<i>CLINICA MÉDICA</i>	<i>CLINICA CIRÚRGICA</i>	<i>PEDIATRIA</i>	<i>MATERNIDADE</i>	<i>TOTAL DE PACIENTE</i>	<i>TOTAL DE PACIENTE/DIA</i>
ANAURILANDIA	<i>1</i>	<i>0</i>	<i>0</i>	<i>0</i>	<i>1</i>	<i>05dias</i>
ANGELICA	<i>0</i>	<i>3</i>	<i>0</i>	<i>1</i>	<i>4</i>	<i>05dias</i>
BATAYPORÃ	<i>1</i>	<i>0</i>	<i>0</i>	<i>4</i>	<i>5</i>	<i>12 dias</i>
IVINHEMA	<i>1</i>	<i>6</i>	<i>2</i>	<i>3</i>	<i>12</i>	<i>20dias</i>
NOVA ANDRADINA	<i>153</i>	<i>49</i>	<i>81</i>	<i>76</i>	<i>359</i>	<i>906dias</i>
NOVO HORIZONTE DO SUL	<i>0</i>	<i>0</i>	<i>0</i>	<i>0</i>	<i>0</i>	<i>0 dias</i>
TAQUARUSSU	<i>0</i>	<i>3</i>	<i>1</i>	<i>7</i>	<i>11</i>	<i>16dias</i>
OUTROS MUNICIPIOS	<i>0</i>	<i>3</i>	<i>0</i>	<i>0</i>	<i>3</i>	<i>04 dias</i>
TOTAL	<i>156</i>	<i>64</i>	<i>84</i>	<i>91</i>	<i>395</i>	<i>968</i>

INTERNAÇÕES PARA A MICRORREGIÃO

Atendimentos a Microrregião AIH'S Faturadas, **Competência 09/2016.**

INTERNAÇÕES POR MUNICÍPIOS - AIH'S FATURADAS

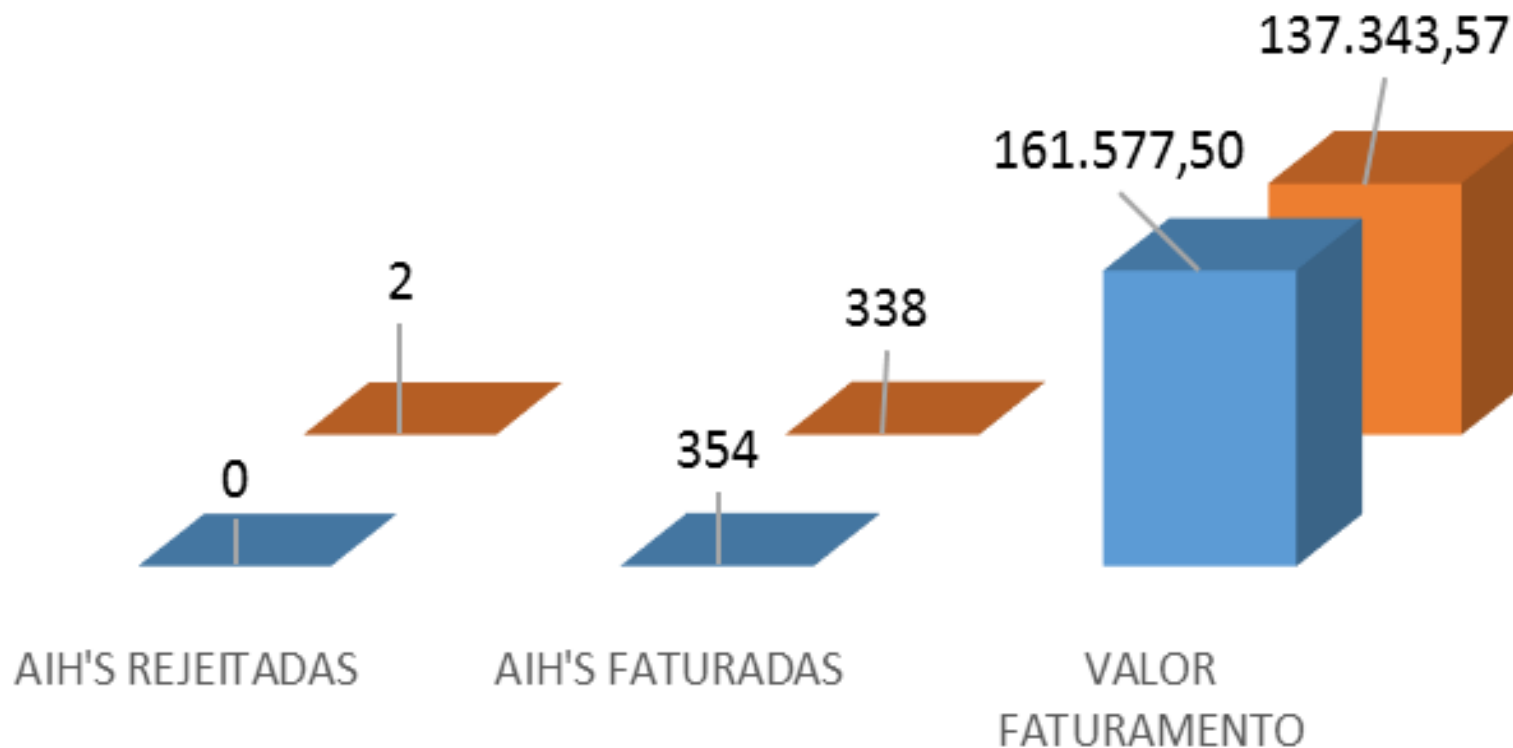
■ SETEMBRO ■ OUTUBRO



PRODUÇÃO INTERNAÇÕES – AIH'S FATURADAS

PRODUÇÃO DE INTERNAÇÕES - AIH'S FATURADAS

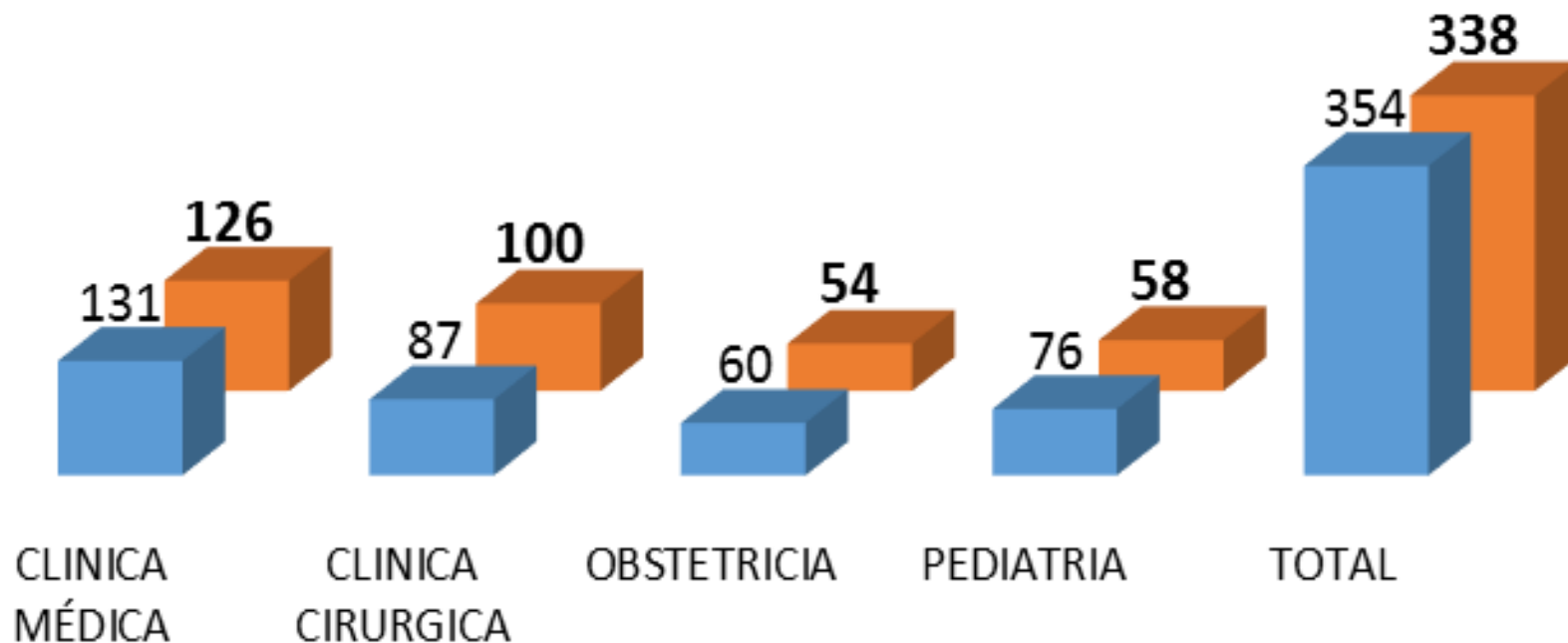
■ SETEMBRO ■ OUTUBRO



PRODUÇÃO INTERNAÇÕES POR CLINICAS – AIH'S FATURADAS

INTERNAÇÕES POR ESPECIALIDADE

■ SETEMBRO ■ OUTUBRO



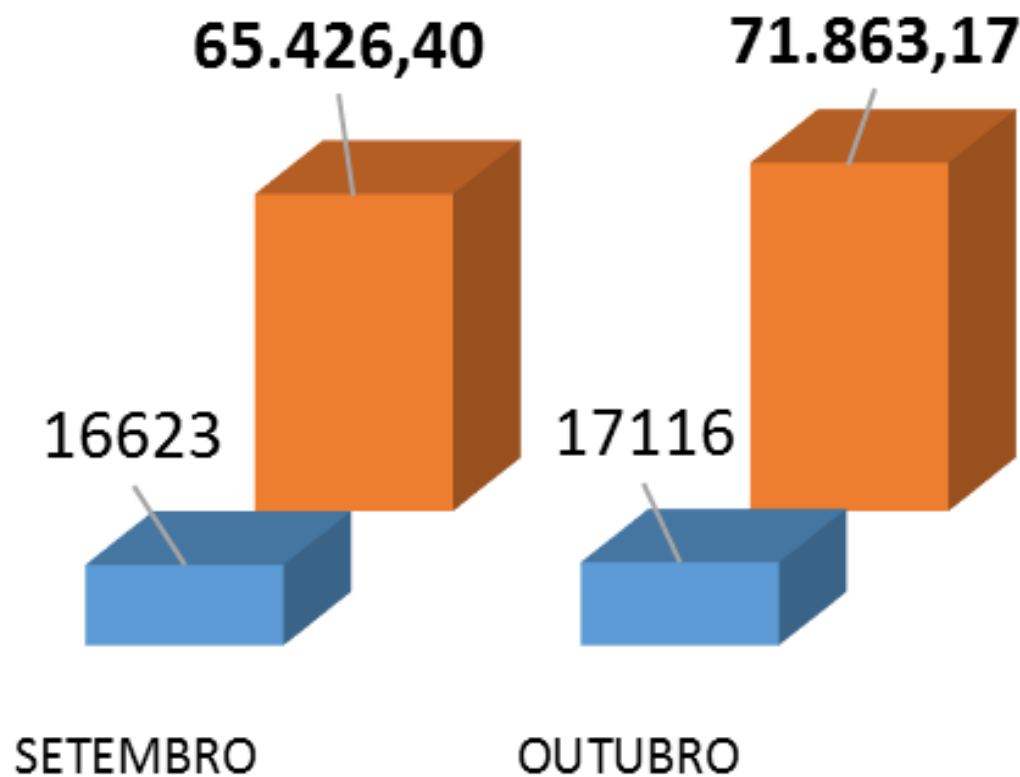
INTERNAÇÕES PARA A MICRORREGIÃO- AIH'S FATURADAS

INTERNAÇÕES	OUTUBRO	DIAS INTERNADOS
ANAURILANDIA	7	18
ANGELICA	6	8
BATAIPORÃ	28	82
IVINHEMA	10	16
NOVO HORIZONTE DO SUL	1	3
TAQUARUSSU	5	19
NOVA ANDRADINA	271	837
OUTROS	10	18
TOTAL	338	1.001

PROCEDIMENTOS REALIZADOS NO PRONTO SOCORRO

PRODUÇÃO AMBULATORIAL

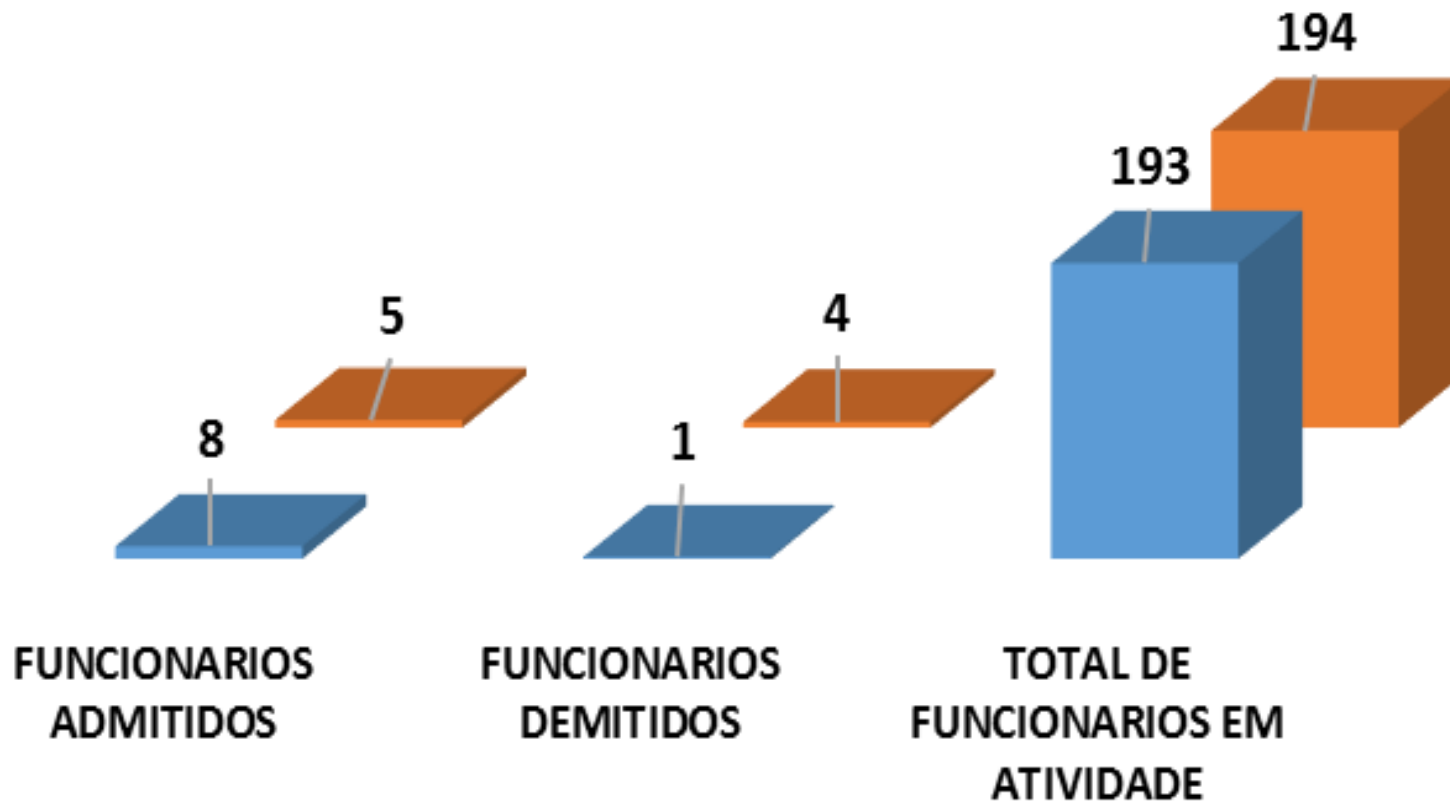
■ QUANTIDADE PROCEDIMENTOS ■ VALOR EM R\$



MOVIMENTAÇÃO DEPTO PESSOAL

DEPARTAMENTO PESSOAL

■ SETEMBRO ■ OUTUBRO



PRONTO SOCORRO, ATENDIMENTOS - AMBULATORIO

CONTROLE DE ATENDIMENTO NO PRONTO SOCORRO

MESES	SETEMBRO	OUTUBRO	TOTAL
CLINICO	3.852	4.014	7.866
GINEC/OBSTETRIC	224	264	488
ORTOPEDIA	762	713	1.475
ASSISTENCIA SOCIAL	45	44	89
CIRURGICA	169	278	447
TOTAL	5.052	5.313	10.365

PRONTO SOCORRO, ATENDIMENTOS

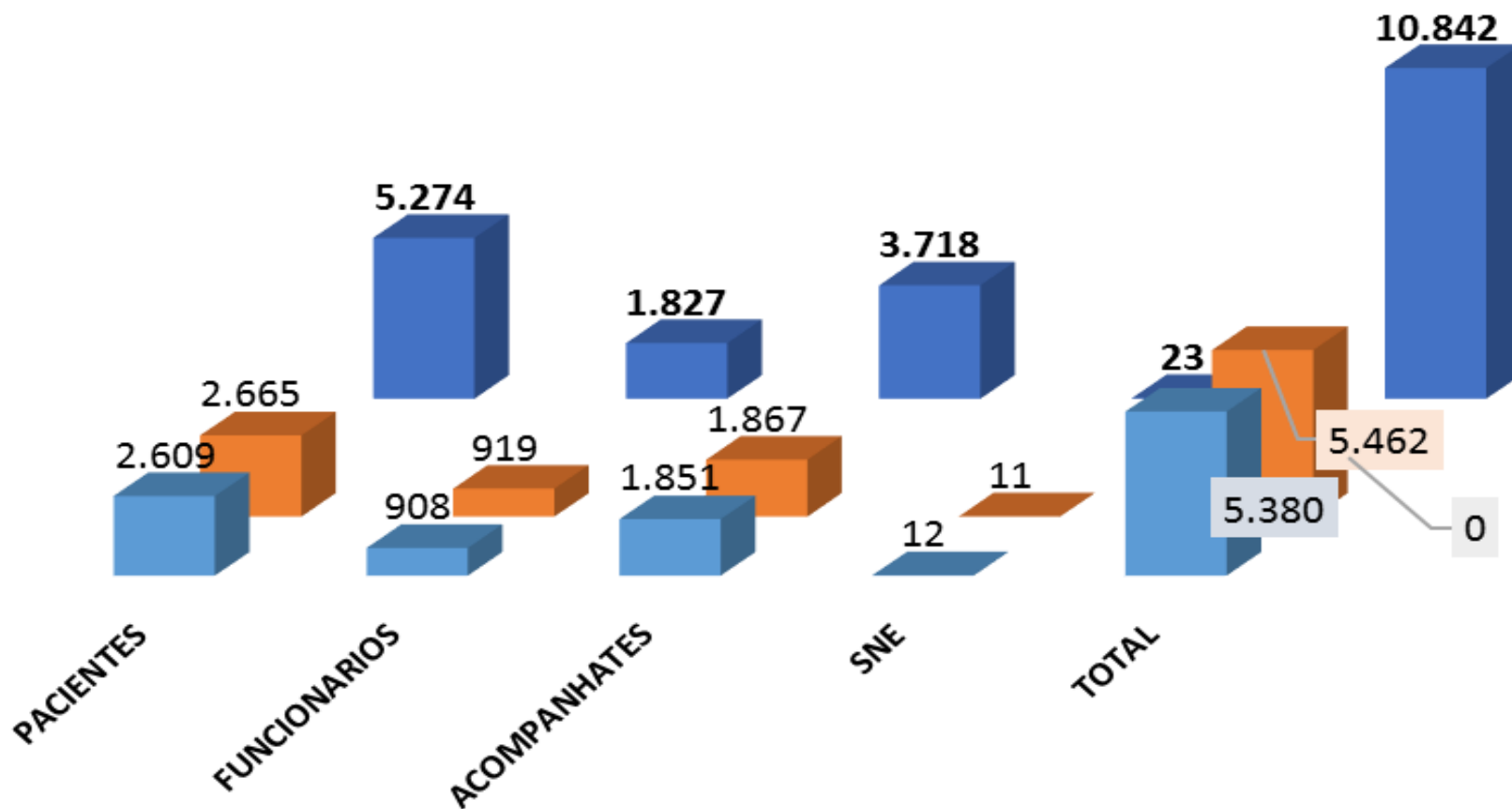
CONTROLE MENSAL DE PROCEDIMENTOS AMBULATORIAL

MESES	SETEMBRO	OUTUBRO	TOTAL
CONSULTAS	5007	5.269	10.276
EXAMES LABORATORIAIS	90	110	200
RADIOGRAFIAS:	643	866	1.509
ULTRA-SONOGRAFIA:	57	56	113
ELETROCARDIOGRAMA:	148	152	300
TOMOGRAFIA	0	24	24
TOTAL	5.945	6.477	12.422

NUTRIÇÃO - REFEIÇÕES SERVIDAS

REFEIÇÕES SERVIDAS

■ SETEMBRO ■ OUTUBRO ■ TOTAL



NUTRIÇÃO - REFEIÇÕES SERVIDAS

Clinica	SNE	Pacientes	Acompanhantes	TOTAL
Pediatria	0	321	348	669
Maternidade	0	237	265	502
C. Medica	11	908	727	1646
C. Cirúrgica	0	234	129	363
Pronto Socorro	0	965	398	1363
Funcionários	0	0	0	919
Total	11	2665	1867	5462

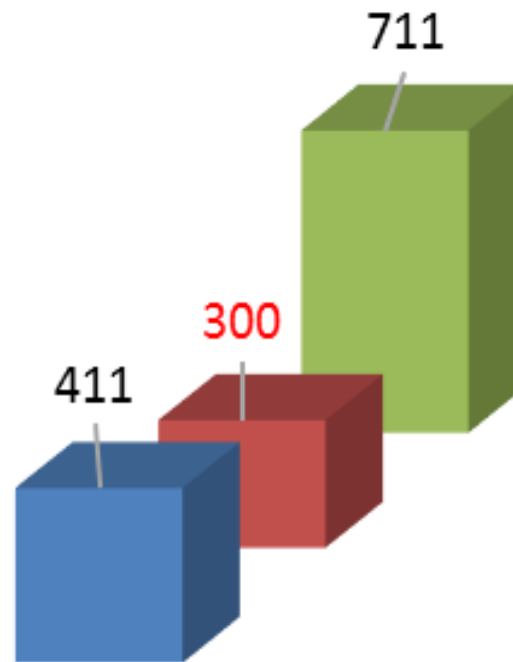
NUTRIÇÃO - REFEIÇÕES SERVIDAS

MAMADEIRAS		
Clinicas	SETEMBRO	OUTUBRO
Pediatria	398	409
Maternidade	114	105
Pronto Socorro	45	57
TOTAL	557	571

SERVIÇO SOCIAL - ATENDIMENTOS

SERVIÇO SOCIAL

■ SETEMBRO ■ OUTUBTO ■ TOTAL

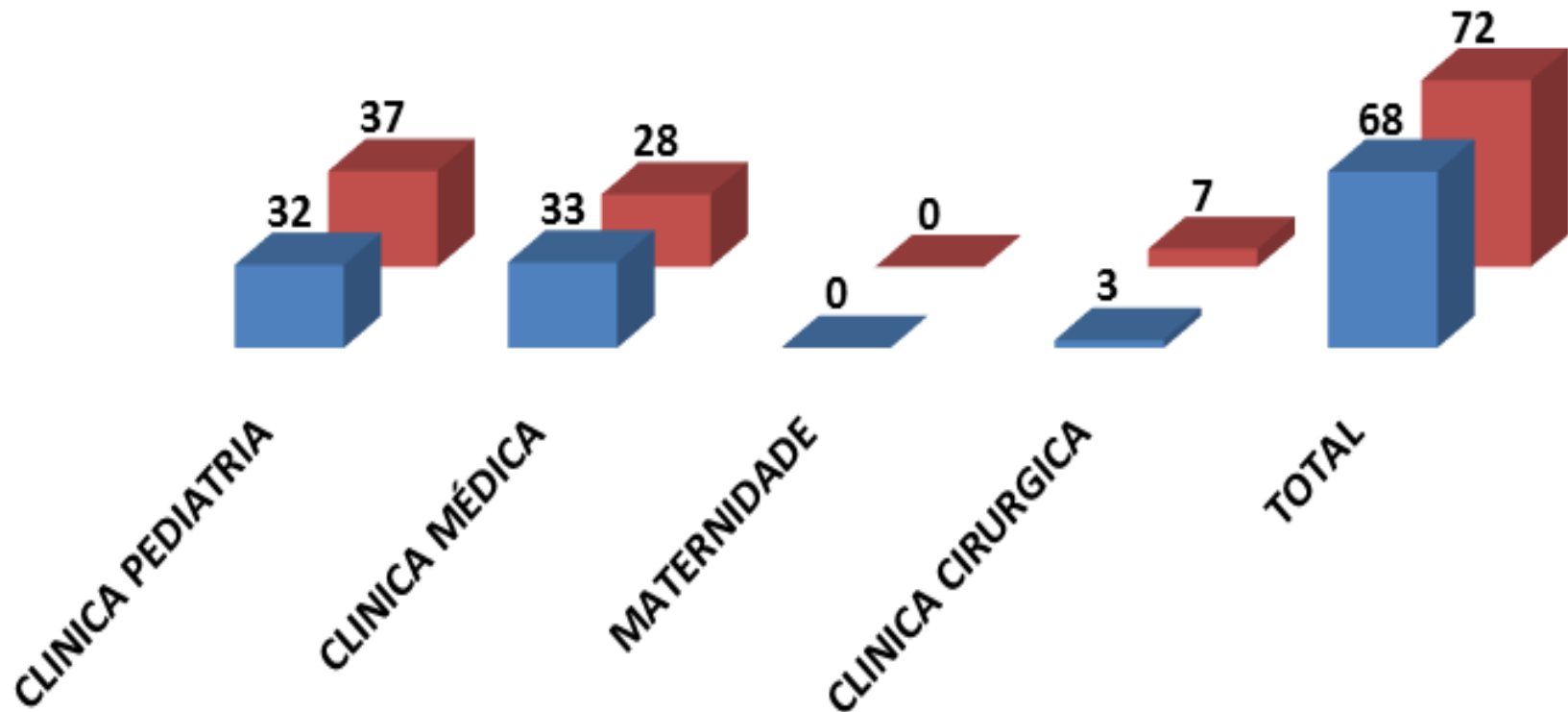


N ATENDIMENTOS

FISIOTERAPIA – ATENDIMENTOS

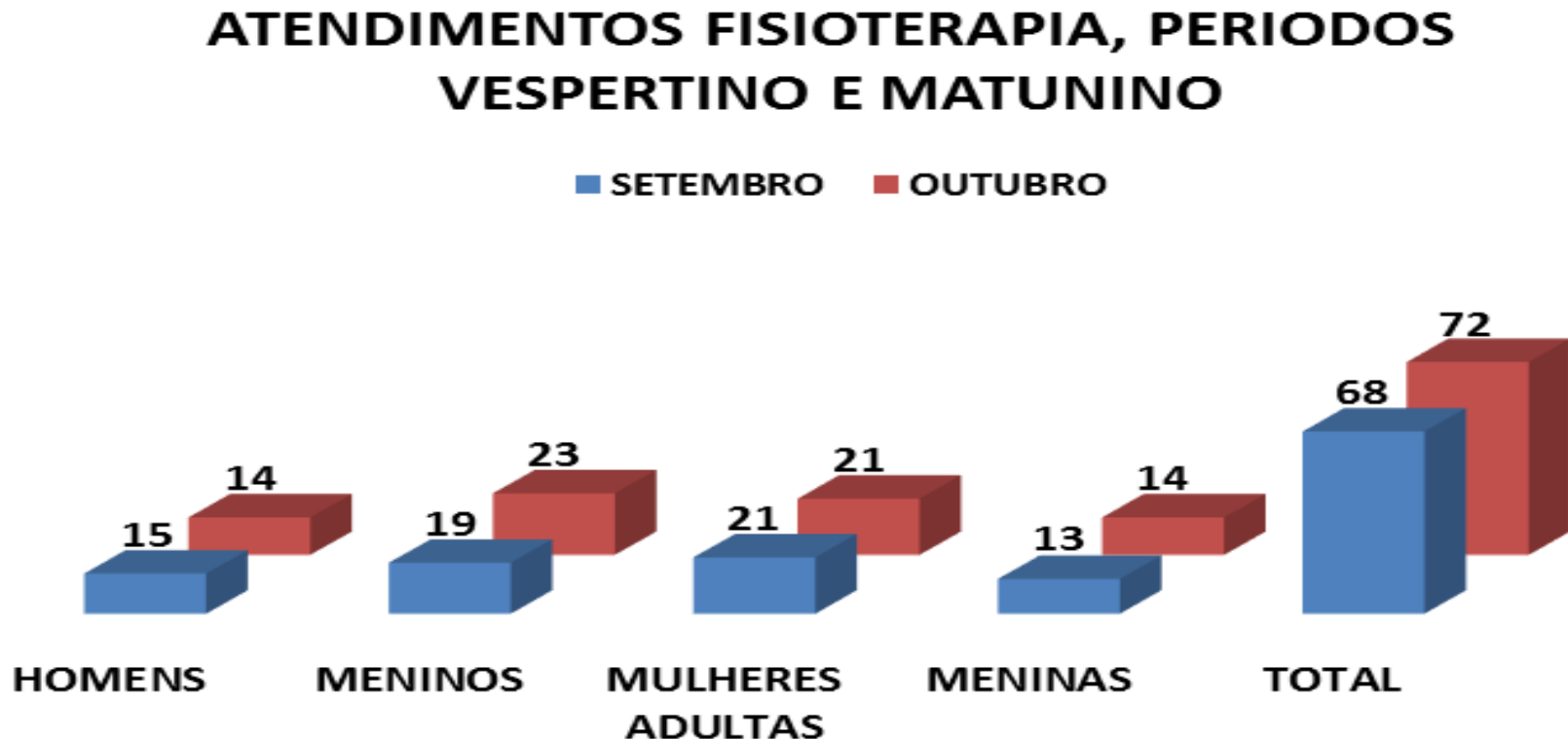
ATENDIMENTOS FISIOTERAPIA, PERIODOS VESPERTINO E MATUNINO

■ SETEMBRO ■ OUTUBRO



FISIOTERAPIA – ATENDIMENTOS

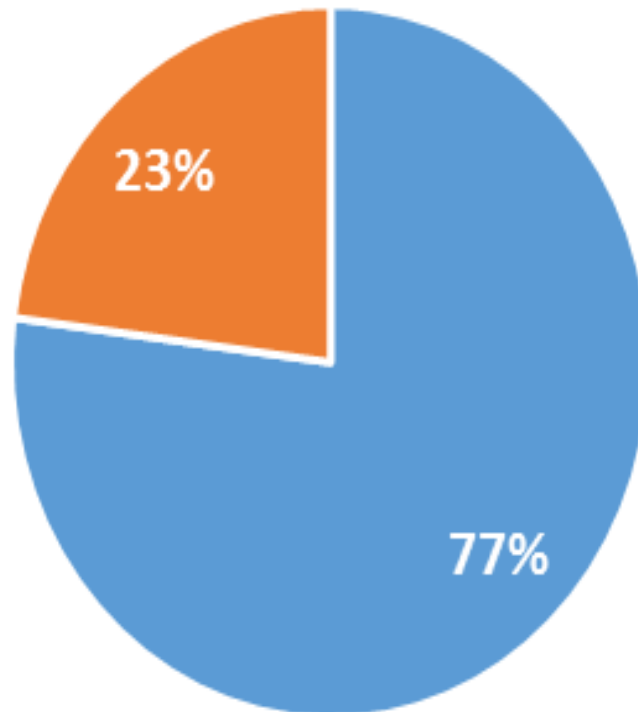
Muitos destes pacientes em atendimento fisioterapêutico de até duas vezes por dia. Foram realizados no *total 174 atendimentos*, sendo: 14 homens adultos e 23 meninos, 21 mulheres adultas e 14 meninas, com a idade destes variava de 1 mês a 99 anos., conforme gráfico abaixo:



FISIOTERAPIA – ATENDIMENTOS

FISIOTERAPIA PROCEDIMENTOS

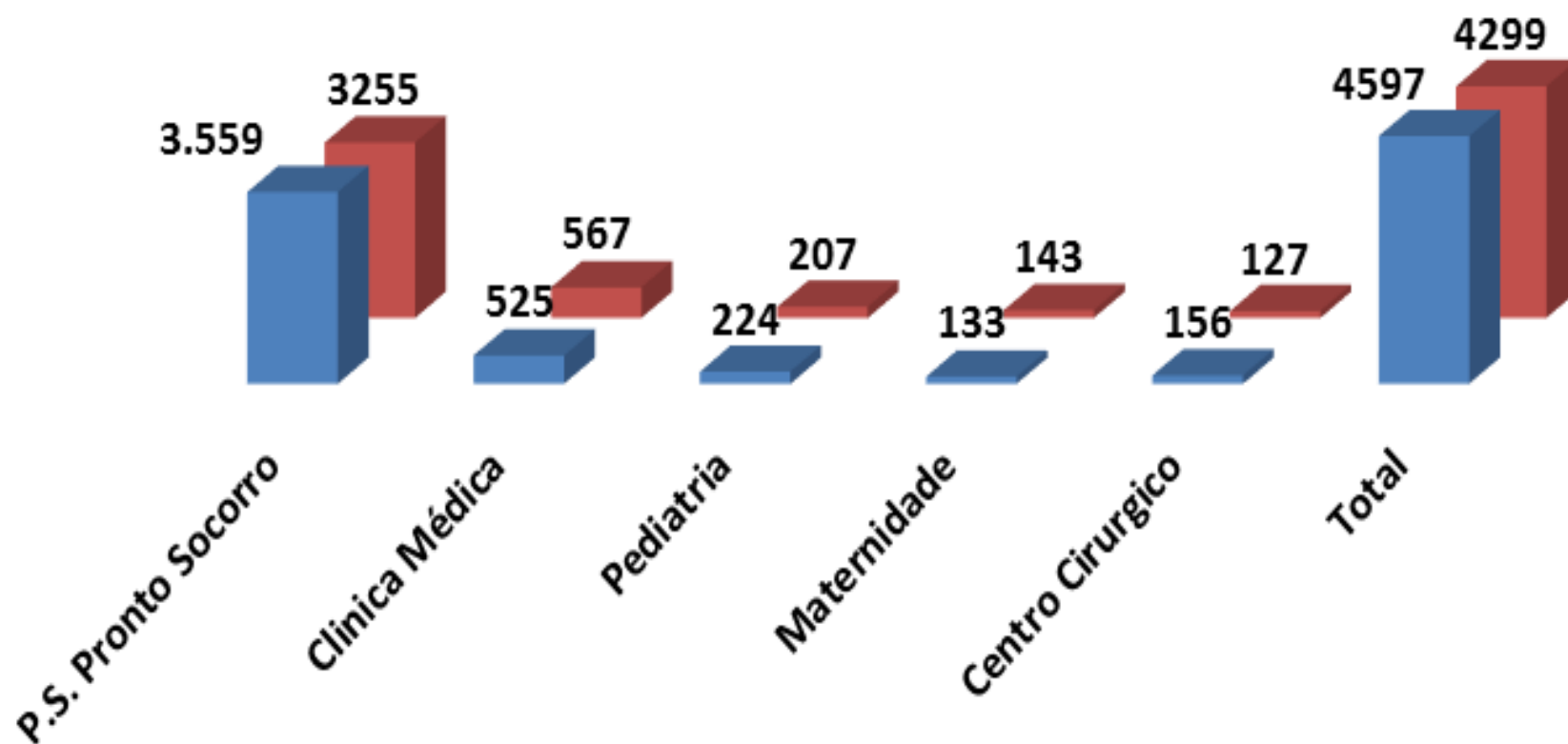
■ COMPROMETIMENTO RESPIRATÓRIO ■ COMPROMETIMENTO OSTEOMUSCULARES



FARMACIA - PRODUÇÃO

PRONTUARIOS ATENDIDOS

■ SETEMBRO ■ OUTUBRO



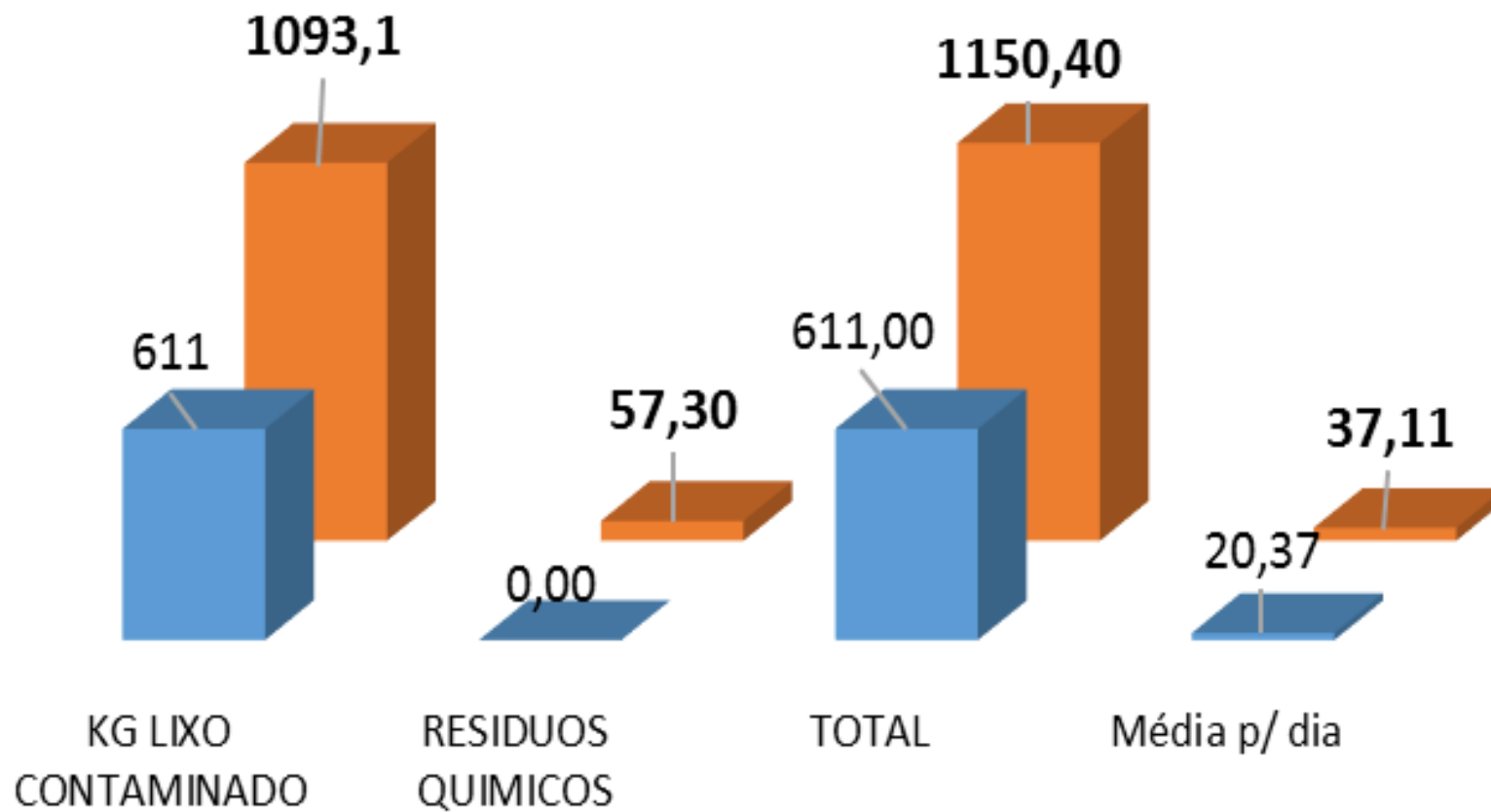
FARMACIA - PRODUÇÃO

DESCRIÇÃO DOS SERVIÇOS	PERIODO	SETEMBRO	OUTUBRO
DOSES UNIT.	<i>Manhã</i>	1892	2108
	<i>Tarde</i>	1758	1958
	<i>Noite</i>	2138	2020
Produção de Kits	<i>Sondas</i>	51	13
	<i>RN (umbigo)</i>	10	2
	<i>RN (C.C.)</i>	0	10
ALMOTOLIAS	<i>Clínicas</i>	130	112
	<i>P.S</i>	121	185
	<i>Ce Círg.</i>	290	292
ATENDIMENTOS FÁRMACIA	<i>Manhã</i>	415	255
	<i>Tarde</i>	297	314
	<i>Noite</i>	312	296
P.S	<i>Manhã</i>	78	124
	<i>Tarde</i>	165	108
	<i>Noite</i>	98	198
CLÍNICAS	<i>Manhã</i>	124	155
	<i>Tarde</i>	168	124
	<i>Noite</i>	275	199
Ce. Círg.	<i>Manhã</i>	62	51
	<i>Tarde</i>	134	68
	<i>Noite</i>	138	81
TOTAL		8656	8673

HIGIENIZAÇÃO

COLETA DE LIXO HOSPITALAR

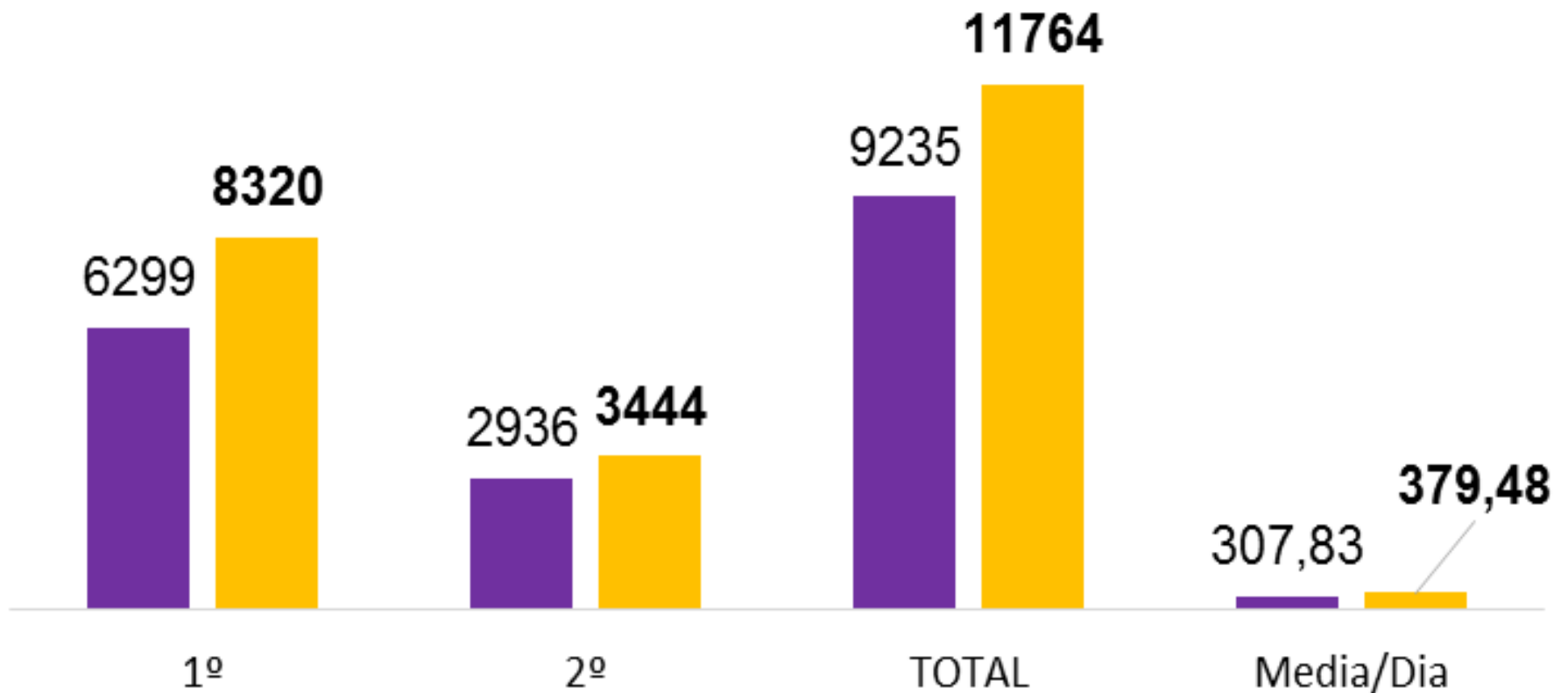
■ SETEMBRO ■ OUTUBRO



LAVANDERIA

KG DE ROUPA LAVADA

■ SETEMBRO ■ OUTUBRO



SALA DE COSTURA

TIPO DE ROUPARIA	QUANTIDADE
Overlocado compressa para centro cirúrgico	112
Cortado e confeccionado lençóis	148
Cortado e confeccionado toalhas	36
TOTAL	296

PRONTO SOCORRO

ATENDIMENTOS	SETEMBRO	OUTUBRO
Emergência	14	8
Observação	272	228
Ambulatório	5.007	5.269
TOTAL	5.293	5.505

PROCEDIMENTOS REALIZADOS NO PRONTO SOCORRO

PROCEDIMENTOS REALIZADOS NO PS	SETEMBRO	OUTUBRO
Troca Sonda Vesical de Demora	0	0
Curativos	19	15
Retirada de Ponto	8	7
Suturas	46	35
TOTAL	73	57

MEDICAÇÕES REALIZADAS NO PRONTO SOCORRO

MEDICAMENTOS REALIZADOS NO PS	SETEMBRO	OUTUBRO
Endovenosa	1.482	1.453
Inalatória	304	205
Intramuscular	815	875
Subcutânea	25	27
Sublingual	10	8
Via Oral	401	398
TOTAL	3.037	2.966

EXAMES REALIZADOS NO PRONTO SOCORRO

EXAMES	SETEMBRO	OUTUBRO
ECG	84	84
USG	163	177
EXAMES LABORATORIAIS	52	110
TOTAL	299	371

PRONTO SOCORRO - ORTOPEDIA

PROCEDIMENTOS ORTOPÉDICOS	SETEMBRO	OUTUBRO
ALTA	79	85
CONSULTA	280	257
CULTURA	0	1
CURATIVO	49	43
ELETIVA	5	8
ESPARADRAPAGEM	3	1
FEROLA	6	3
GESSO	16	22
IMOBILIZAÇÃO	39	23
INFILTRAÇÃO	4	4
INTERNAÇÃO	13	11
PUNÇÃO	3	1
REDUÇÃO	4	0
RET FIO K	2	5
RET GESSO	12	14
RET PARAFUSO	0	0
RET PONTO	17	9
RET TALA	16	18
RX	174	162
SUTURA	0	0
TALA	17	18
TIPOIA	19	17
TOTAL	758	702

PRONTO SOCORRO – EXAMES DE IMAGEM

EXAMES DE IMAGEM RAIOS-X	SETEMBRO	OUTUBRO
Pronto Socorro	825	1091
Ambulatório e abult Ortopedia	253	257
Internação	147	170
Prefeitura de Nova Andradina	380	317
Prefeitura Taquarussú	65	43
Total	1670	1878

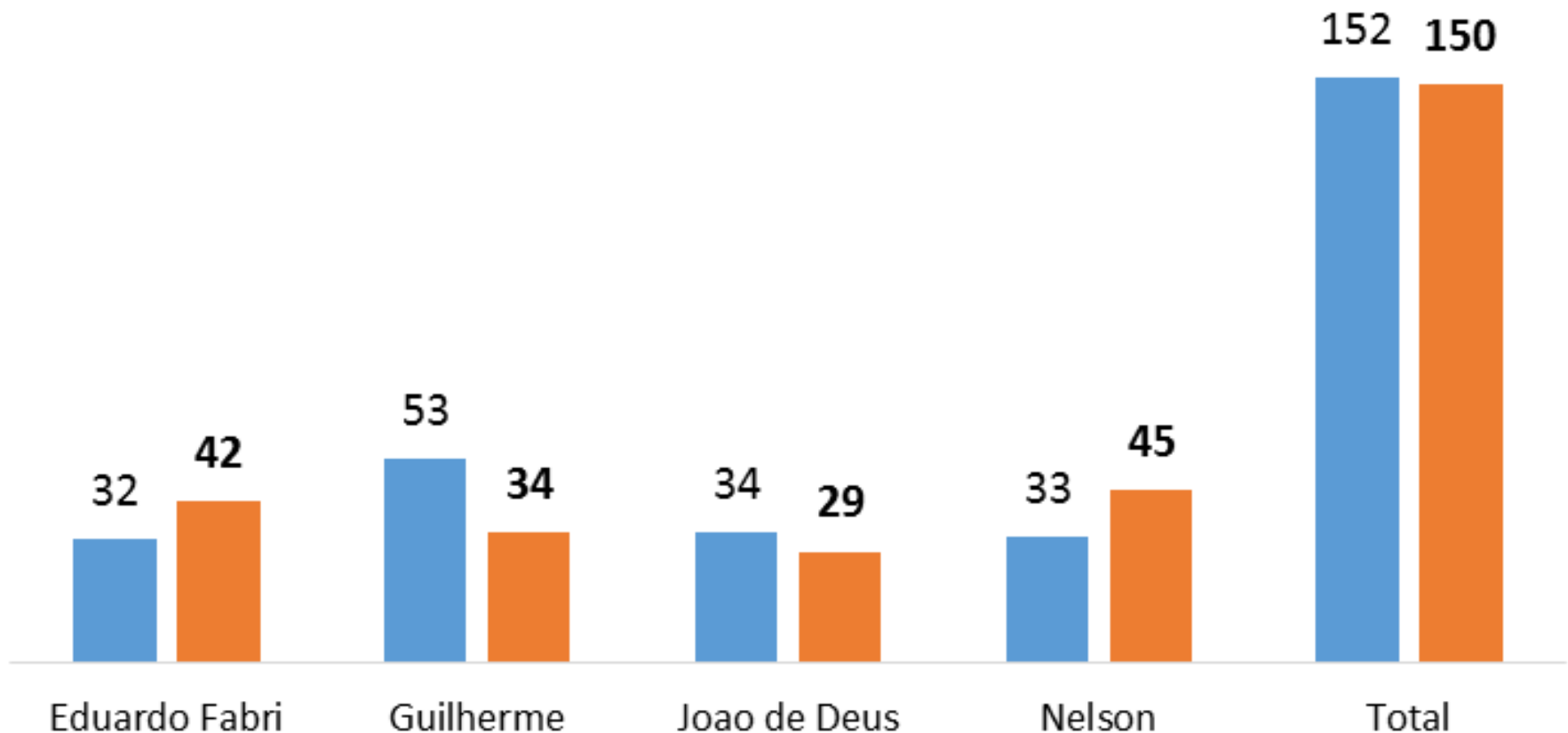
PRONTO SOCORRO – CLASSIFICAÇÃO DE RISCO

COR	SETEMBRO	OUTUBRO
Vermelho	9	4
Amarelo	214	269
Verde	2.252	2.583
Azul	2.727	2.707
Encaminhamento	0	0
TOTAL	5.202	5.563

CLÍNICA MÉDICA

INTERNAÇÕES POR PROFISSIONAIS

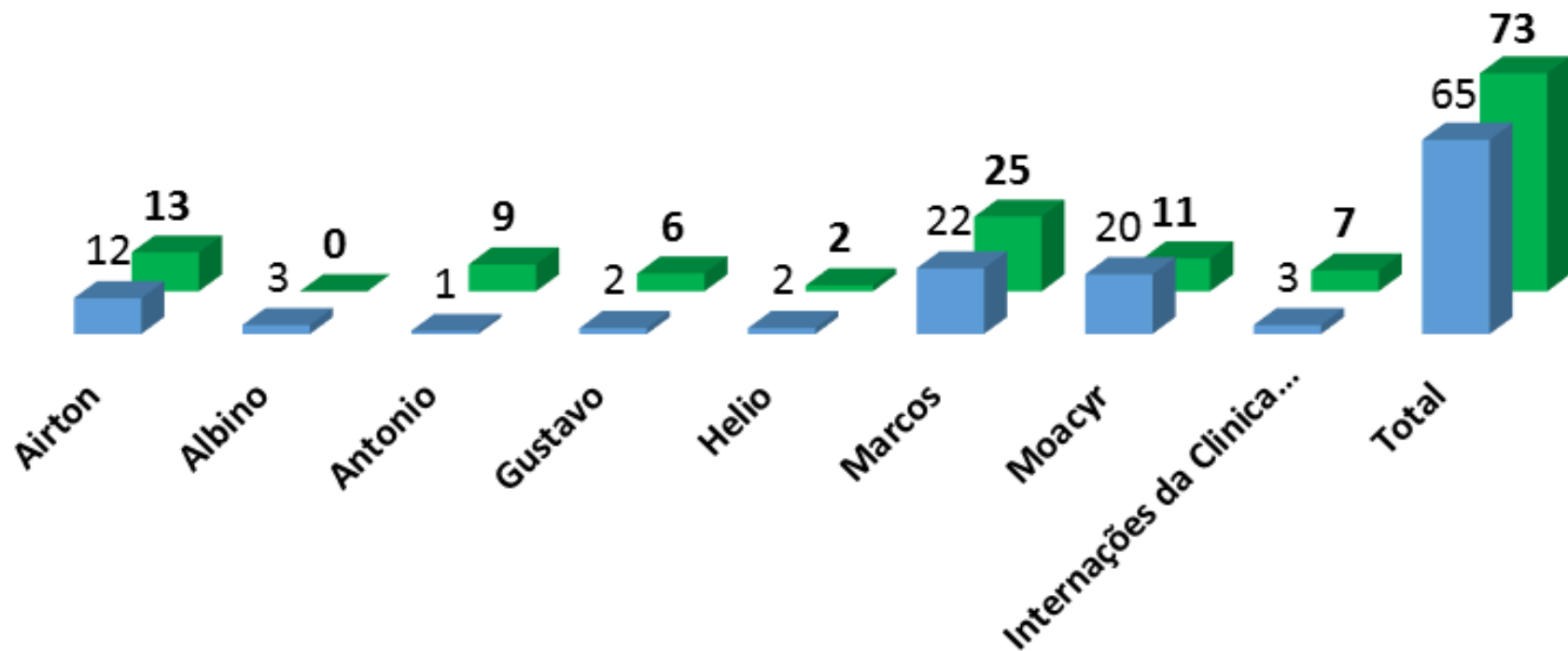
■ SETEMBRO ■ OUTUBRO



CLÍNICA CIRÚRGICA

INTERNAÇÃO POR PROFISSIONAIS

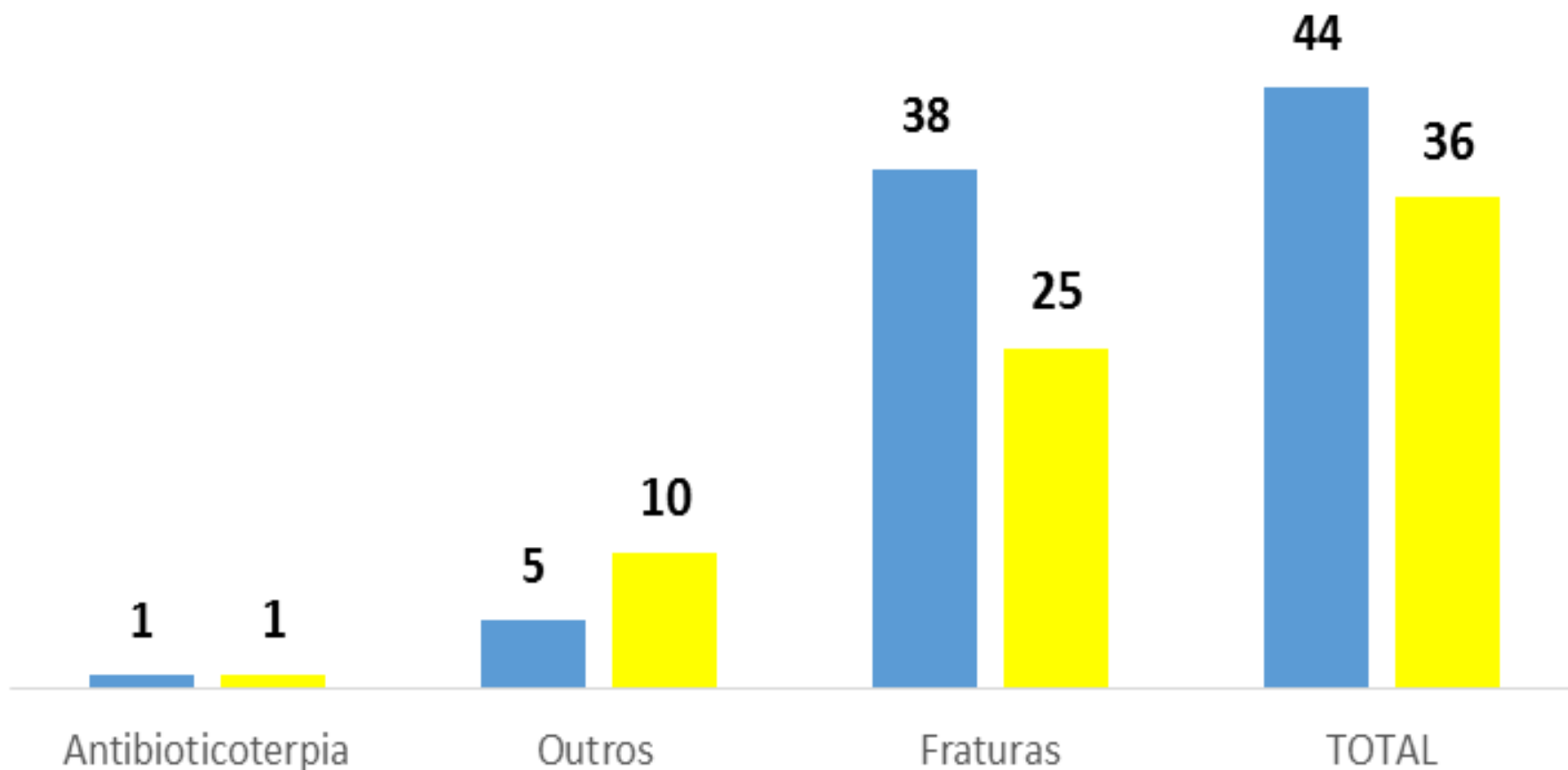
■ SETEMBRO ■ OUTUBRO



CLÍNICA CIRÚRGICA - ORTOPEDIA

INTERNAÇÕES DE ORTOPEDIA

■ SETEMBRO ■ OUTUBRO



CLÍNICA CIRÚRGICA - CIRURGIA GERAL

CIRÚRGICA	TOTAL
Amputação Peniana	01
Apendicectomia	03
Colecistectomia	11
Drenagem abcesso	03
Drenagem de Tórax	02
Ferimento por arma de Fogo	01
Herniorrafia	04
Litiase	02
Postectomia	01
Varizes	02
TOTAL	30

MATERNIDADE – ATENDIMENTOS

PERCENTUAL DE PROCEDIMENTOS OBSTÉTRICOS REALIZADOS NO HOSPITAL DO MUNICÍPIO DE RESIDÊNCIA DA USUÁRIA	METAS	METAS ALCANÇADAS
94 - 100	Maior ou igual que 80%	84,04%
79 – x		

MATERNIDADE – PROCEDIMENTOS REALIZADOS NO MÊS

PROCEDIMENTOS	CESÁRIAS	NORMAL	ABORTOS	OUTROS PROCEDIMENTOS CIRURGICOS	INTERNAÇÕES CLINICAS	TOTAL
SETEMBRO	38	16	8	5	12	79
OUTUBRO	32	21	11	12	18	94
TOTAL	70	37	19	17	30	173

PROCEDIMENTOS	CESÁREAS EM PRIMÍPARAS	CESÁREAS EM NÃO PRIMÍPARAS	NORMAL EM PRIMÍPARAS	NORMAL EM NÃO PRIMÍPARAS	TOTAL
MAIO	10	28	2	14	54
OUTUBRO	9	23	5	16	53
TOTAL	19	51	7	30	107

TAXA DE CESARIANA EM PRIMÍPARAS	METAS	METAS ALCANÇADAS
09/23	Igual ou menor que 20%	39,13%

MATERNIDADE – PROCEDIMENTOS REALIZADOS NO MÊS

Os atendimentos tiveram a seguinte proporção para os demais municípios, segue abaixo na tabela.

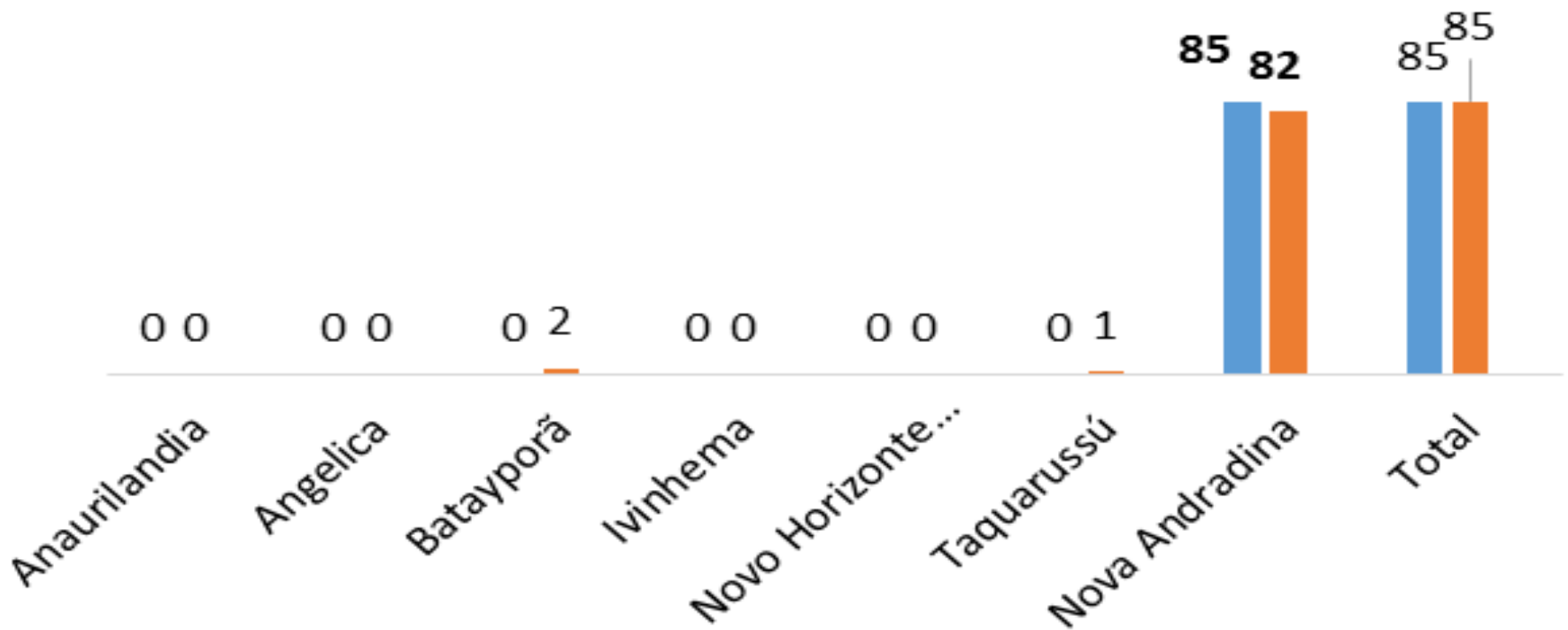
MUNICÍPIOS	SETEMBRO	OUTUBRO
Nova Andradina	72	79
Angélica	2	1
Batayporã	2	4
Ivinhema	0	3
Taquarussú	3	7
Total	79	84

Média de Permanência	Metas	Metas Alcançadas
158/84	Igual ou menor que 4 dias	1,88%

PEDIATRIA – ATENDIMENTOS

INTERNAÇÕES PEDIATRIA - PROCEDÊNCIA

■ SETEMBRO ■ OUTUBRO



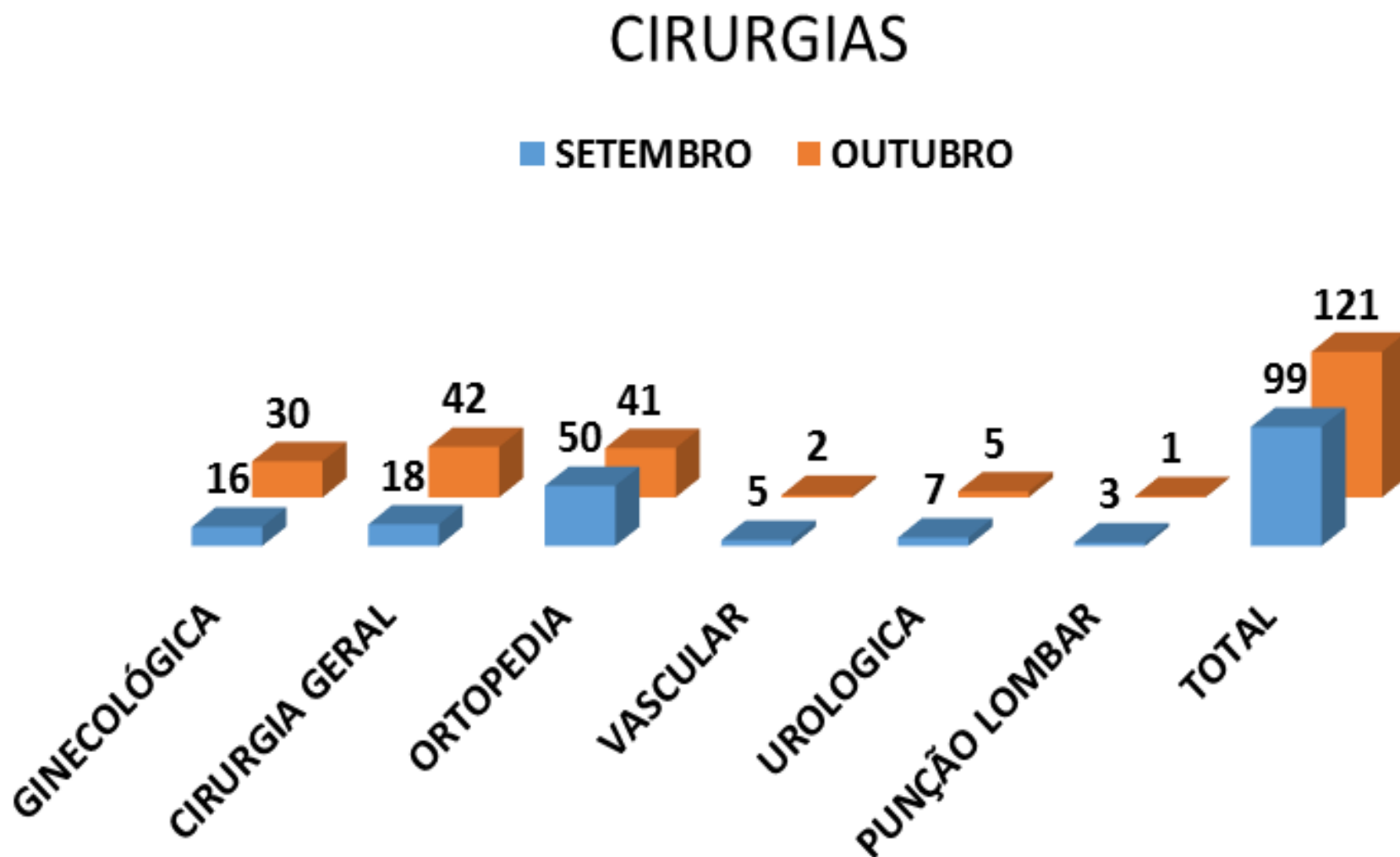
PEDIATRIA – ATENDIMENTOS

Média de Permanência	Metas	Metas Alcançadas
181/85	Igual ou menor que 4 dias	2,13

PEDIATRIA – ATENDIMENTOS

PRINCIPAIS SINTOMAS	SETEMBRO	OUTUBRO
Apendicectomia	0	0
Amigdalite	4	5
Diarreia	0	0
Dispneia	0	0
Dor abdominal	7	9
Febre /tosse	26	21
Geca	11	9
IVAS (Infecção das Vias Áreas superiores)	10	11
Ortopedia	0	0
Outros Sintomas	9	10
Pneumonia	6	8
Suspeita de SRAT-H1N1	0	0
Vomito	12	12
Total	85	85

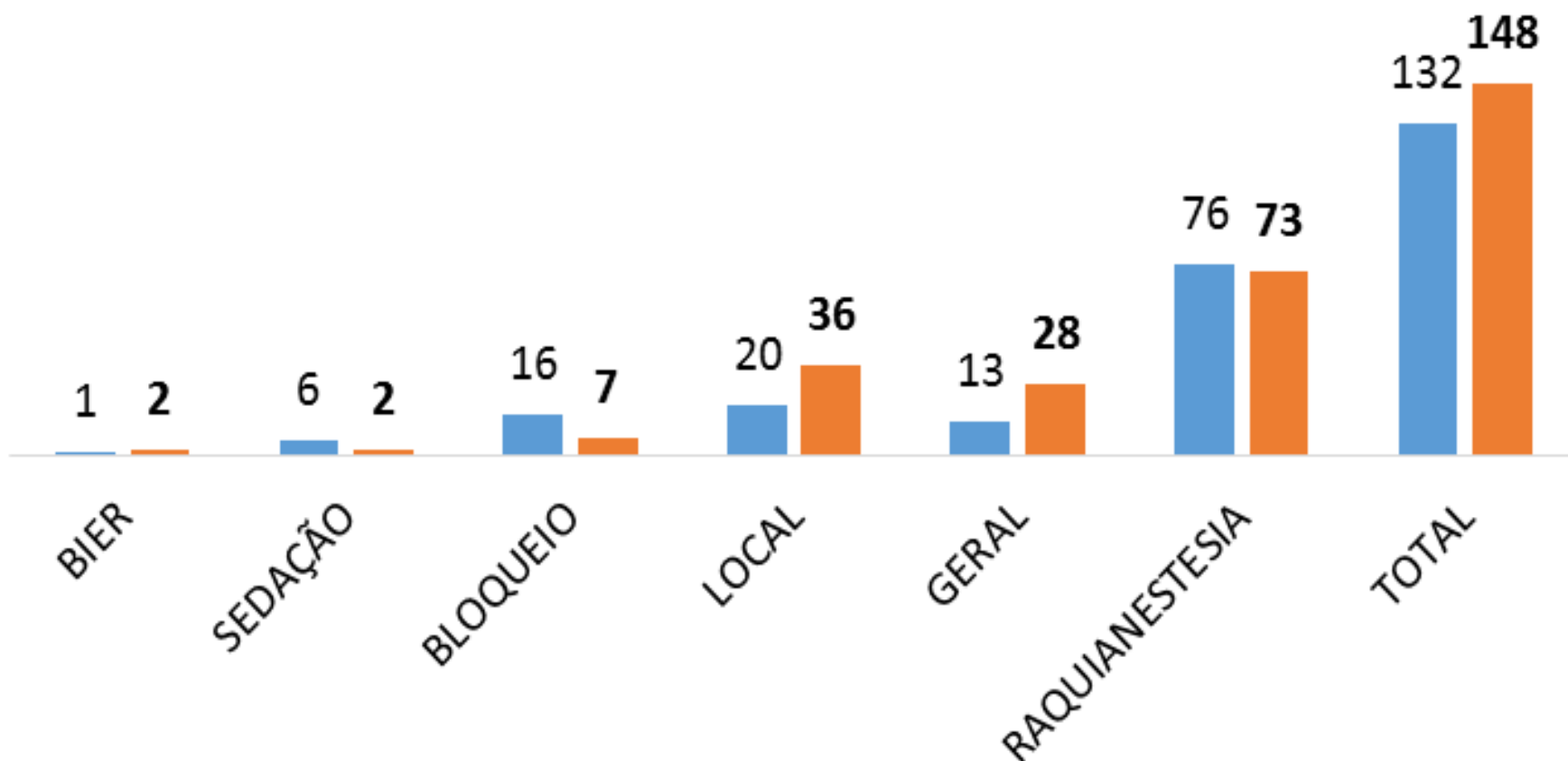
CENTRO CIRURGICO - PROCEDIMENTOS



CENTRO CIRURGICO - PROCEDIMENTOS

ANESTESIAS

■ SETEMBRO ■ OUTUBRO



CENTRO CIRURGICO - PROCEDIMENTOS

CIRURGIAS ELETIVAS

Cirurgias/Especialidades	Número de Cirurgias			
	Meta Mensal	Total Realizada no Mês	Percentual	Meta Anual
Cirurgia Geral	20	37	185,00%	240
Cirurgia Vascular	20	2	10,00%	240
Cirurgia Gineco - Obstétrica	20	7	35,00%	240
Cirurgia Ortopédica	20	14	70,00%	240
Punção Lombar	0	0	0	0
Cirurgia Urológica	0	0	0	0
TOTAL	80	60	75,00%	960

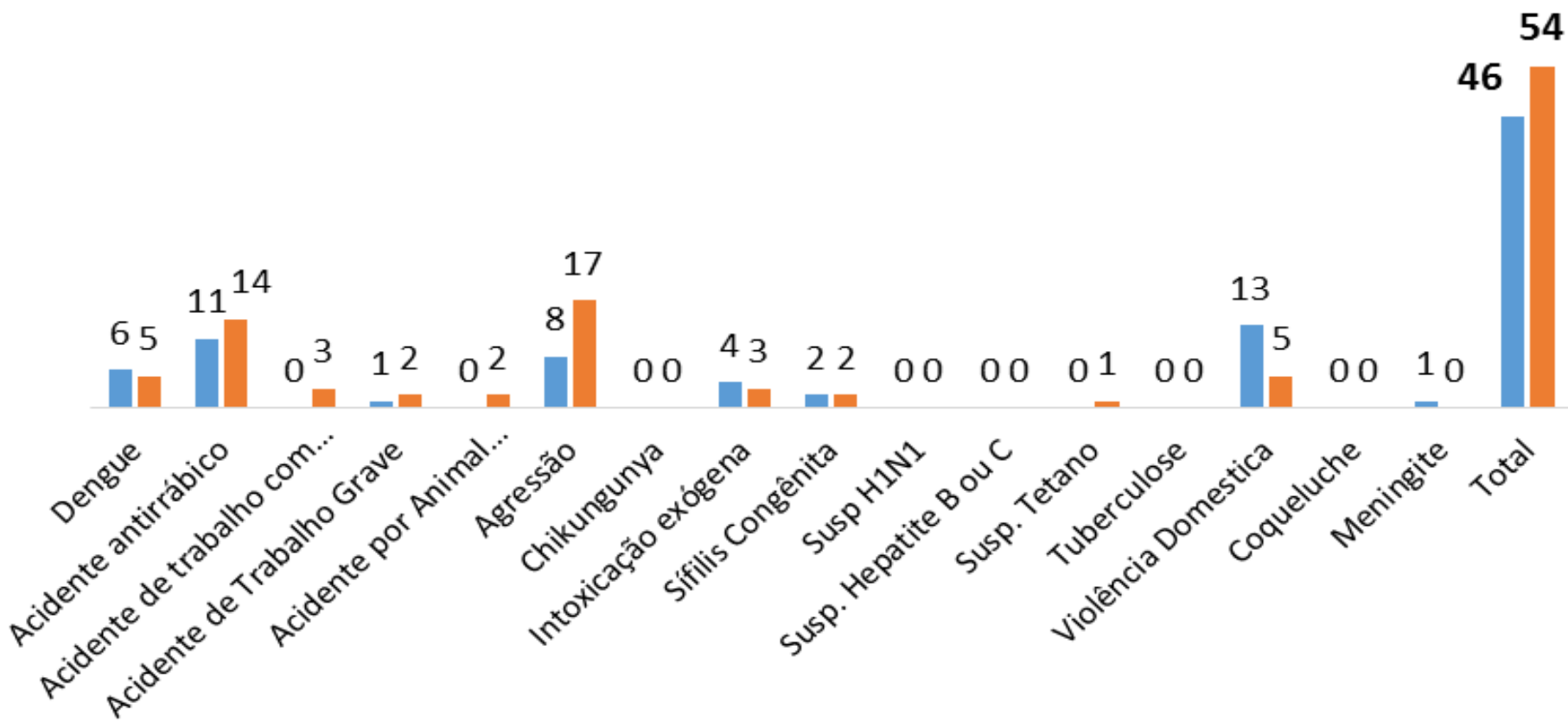
CENTRO CIRURGICO - PROCEDIMENTOS

PARTOS	SETEMBRO	OUTUBRO
CESARIA	39	33
NORMAL	15	20
OBITO FETAL	0	0
ABORTO	0	0
TOTAL DE NACISDO ENTRE PARTO E CESÁRIA	54	53

COMISSÃO DE CONTROLE DE INFECÇÃO HOSPITALAR (CCIH)

DOENÇAS DE NOTIFICAÇÃO COMPULSORIA HRNA

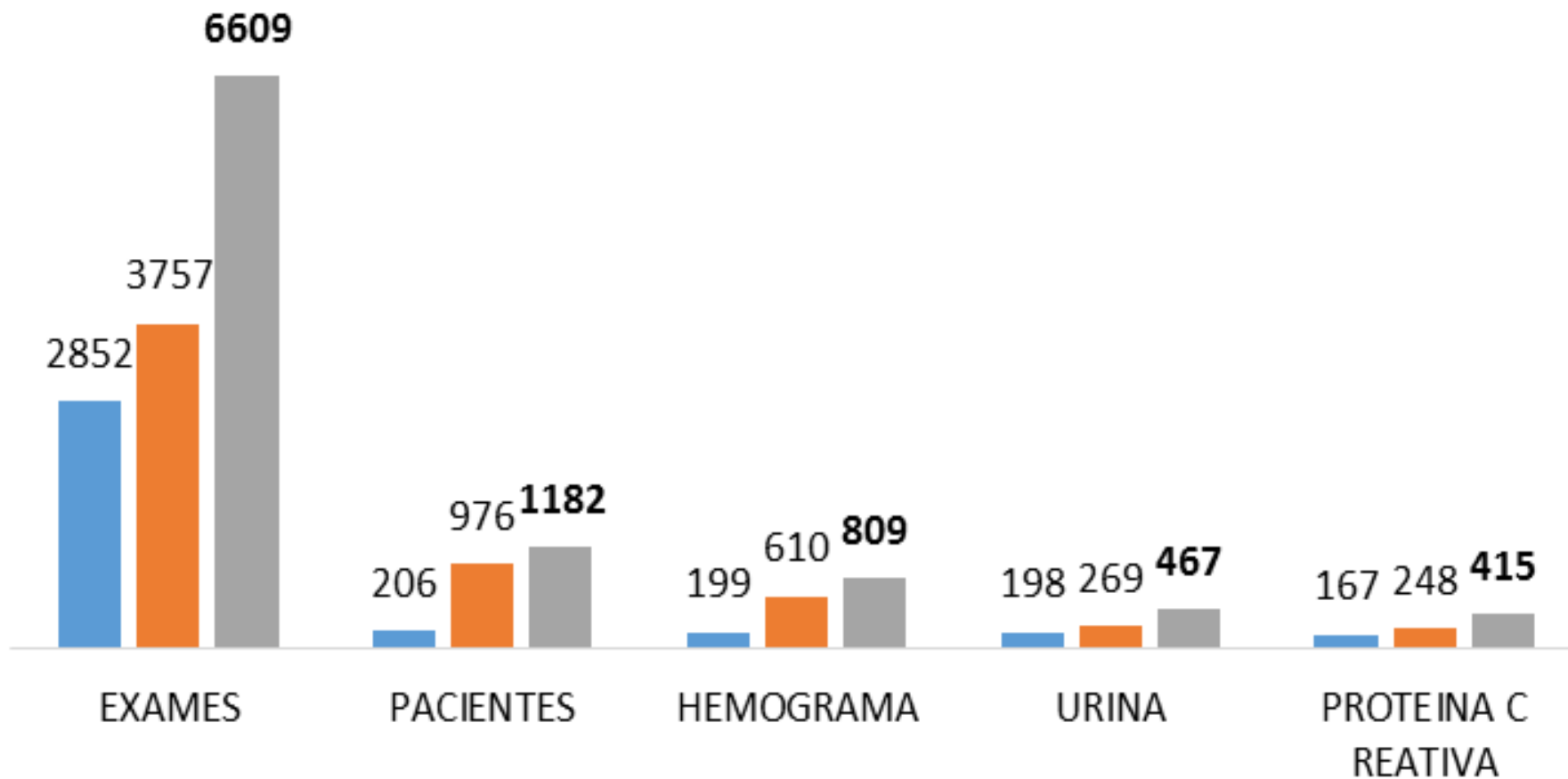
■ SETEMBRO ■ OUTUBRO



LABORATÓRIO HOSPITALAR

EXAMES LABORATORIAIS

■ SETEMBRO ■ OUTUBRO ■ TOTAL



ALMOXARIFADO

MÊS	Material Gráfico	Material de informática	Material de escritório	Material de radiologia	Material de manutenção	TOTAL
SETEMBRO	1.798,70	349,13	14.127,81	6.163,50	1.741,71	24.180,85
OTUBRO	1.572,30	173,00	15.947,66	7.647,00	2.611,90	27.951,86
TOTAL	3.371,00	522,13	30.075,47	13.810,50	4.353,61	52.132,71

MÊS	AIR LIQUEDE	COPAGAZ	TOTAL
SETEMBRO	R\$ 3.495,00	R\$ 5.096,80	R\$ 8.591,80
OUTUBRO	R\$ 5.072,50	R\$ 5.745,40	R\$ 10.817,90
TOTAL	R\$ 8.567,50	R\$ 10.842,20	R\$ 19.409,70

PNH – COMISSÃO DE POLITICA NACIONAL DE HUMANIZAÇÃO

O Questionário de Avaliação da Satisfação do Usuário tem como objetivo registrar a opinião usuário ou familiar e pontuar as questões referentes atuação dos profissionais das diversas áreas, assim como, a qualidade da assistência prestada, tempo de espera, relação interpessoal, qualidade e higiene das instalações físicas e equipamentos.

**RELATÓRIO
FINANCEIRO
OUTUBRO
DE 2016**

FINANCEIRO – OUTUBRO DE 2016 - RECEITAS

RECEITAS	MÊS	
Saldo Financeiro Mês Anterior		
Banco Brasil CC 34000-6	R\$	21.810,31
1. Contrato Prestação Serviços Hospitalares		
1.1 Teto Federal M/A Complexidade	R\$	220.000,00
1.2 Rede Urgência e Emergência (R.U.E.)	R\$	146.537,50
1.3 Secretaria de Estado de Saúde (MS)	R\$	440.000,00
1.4 Fundo Municipal de Saúde Nova Andradina	R\$	325.000,00
1.5 Municípios da Microrregião Vale Ivinhema	R\$	60.000,00
	R\$	1.191.537,50
2. Receitas Financeiras		
2.1 Banco Conta Aplicação	R\$	1.053,84
	R\$	1.053,84
3. Receitas Eventuais / Outras		
3.1 Repasse Custeio CARAVANA DA SAÚDE - SES/MS	R\$	-
3.2 Rapasse Pontual para Custeio – PMNA	R\$	-
3.3 Repasse Projeto Cirurgias Eletivas	R\$	19.981,51
3.4 Devoluções - Saldo de Suprimentos de Fundos	R\$	137,21
3.5 Ajuda Custo Fornecimento Edital Compra	R\$	20,00
3.6 Ajuda Custa Serviços Imagem	R\$	-
	R\$	20.138,72
TOTAL GERAL RECEITAS EXERCÍCIO		R\$ 1.234.540,37

FINANCEIRO – OUTUBRO DE 2016 - **DESPESAS**

PAGAMENTOS REALIZADOS		MÊS
1. Pessoal (CLT)		
1.1 Vencimentos	R\$ 312.339,92	
1.2 Encargos Sociais Folha Pagamento	R\$ 13.042,00	
1.3 Consignações em Folha Pagamento	R\$ 19.611,60	
		R\$ 344.993,52
2. Profissionais Médicos		
2.1 Prestação Serviços Médicos	R\$ 443.155,79	
		R\$ 443.155,79
3. Prestação de Serviços Terceiros		
3.1 Serviços Diversos de Apoio	R\$ 41.887,47	
		R\$ 41.887,47
4. Aquisição Produtos de Apoio		
4.1 Produtos e Materiais de Apoio	R\$ 78.278,14	
		R\$ 78.278,14

FINANCEIRO – OUTUBRO DE 2016 - **DESPESAS**

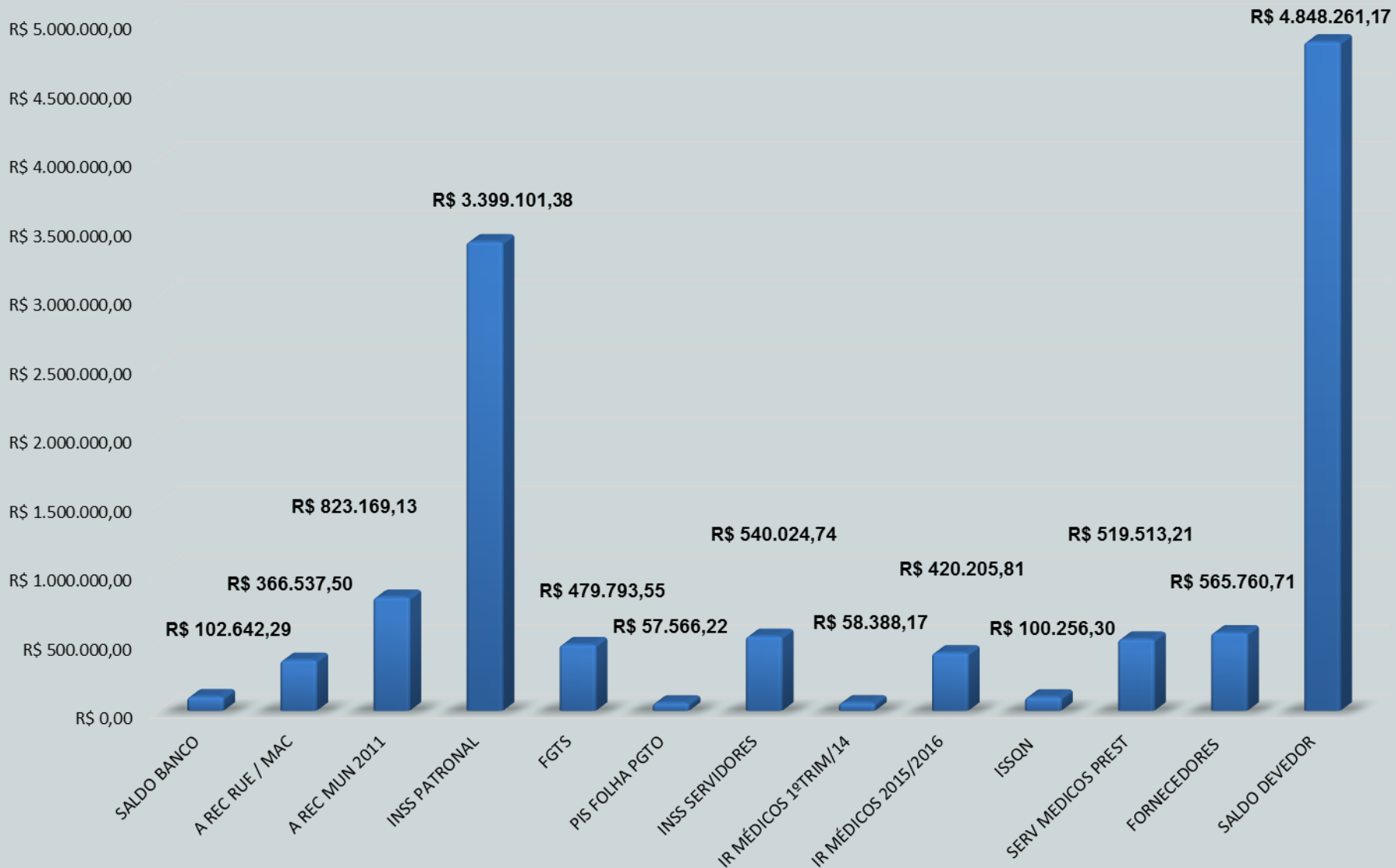
5. Aquisição Materiais Diversos		
5.1 Materiais Diversos / Aplicação Direta	R\$	81.374,50
5.2 Custeio CARAVANA DA SAÚDE - SES/MS	R\$	-
		R\$ 81.374,50
6. Farmácia Hospitalar e Exames		
6.1 Medicamentos / Correlatos	R\$	93.166,80
6.2 Exames (Laboratoriais e Imagem)	R\$	41.071,30
		R\$ 134.238,10
7. Serviços Públicos Abastecimento		
7.1 Água / Luz / Telefone / Internet / Correios	R\$	7.970,56
		R\$ 7.970,56
TOTAL GERAL DESPESAS EXERCÍCIO		R\$ 1.131.898,08

FINANCEIRO – OUTUBRO DE 2016 - DRE

APURAÇÃO DO RESULTADO FINANCEIRO EM 31 DE OUTUBRO/2016

TOTAL GERAL DAS RECEITAS NO MÊS	R\$ 1.234.540,37	
TOTAL GERAL DOS PAGAMENTOS NO MÊS	R\$ 1.131.898,08	
RESULTADO FINANCEIRO NO MÊS SETEMBRO/2016 - (POSITIVO)		R\$ 102.642,29
Saldo em C/C n. 34.000-6 Banco do Brasil - NORMAL		R\$
Saldo em C/C n. 34.000-6 Banco do Brasil - Conta Investimento		R\$ 102.642,29
Saldo em C/C n. 34.001-4 Banco do Brasil - NORMAL		R\$ -
Saldo em C/C n. 34.001-4 Banco do Brasil - Conta Investimento		R\$ -

FINANCEIRO – OUTUBRO DE 2016 – CONTAS A PAGAR



CONCLUSÃO

O Hospital Regional de Nova Andradina continua cumprindo com a sua missão de atender a micro região de Nova Andradina, prestando serviços Médicos Hospitalares a todos os Usuários do SUS, que se dirigem a porta de entrada. A instituição ainda procura gradativamente progredir em melhorias no que diz respeito à saúde dos pacientes de Nova Andradina e região, pois temos muitas metas a serem cumpridas para que tenhamos uma saúde pública de qualidade e que atenda a todos os requisitos.

JOSE CARLOS PAIVA SOUZA

Diretor Geral

**HRNA - HOSPITAL REGIONAL DE NOVA ANDRADINA
DR. FRANCISCO DANTAS MANIÇOBA**

OBRIGADO

www.funsau-na.ms.gov.br

administracao@funsau-na.ms.gov.br

tito@funsau-na.ms.gov.br

Tel. (67) 3441-5050