



**FUNDAÇÃO SERVIÇOS DE SAÚDE DE NOVA  
ANDRADINA – FUNSAU-NA  
HRNA - HOSPITAL REGIONAL DE NOVA ANDRADINA –**





**FUNDAÇÃO SERVIÇOS DE SAÚDE DE NOVA ANDRADINA – FUNSAU-NA**  
**HRNA - HOSPITAL REGIONAL DE NOVA ANDRADINA**



**50<sup>a</sup> REUNIÃO CONSELHO CURADOR**

**RELATÓRIO DE GESTÃO  
NOVEMBRO  
DE  
2016**



# FUNDAÇÃO SERVIÇOS DE SAÚDE DE NOVA ANDRADINA

## FUNSAU-NA

NO DIA 01/01/2011 TEM INICIO A PRESTAÇÃO DE SERVIÇOS HOSPITALARES NO HOSPITAL REGIONAL DE NOVA ANDRADINA,

ATUALMENTE O HR DISPONIBILIZA PARA OS USUÁRIOS DO SUS 73 LEITOS HOSPITALARES, DIVIDIDOS CONFORME A SEGUIR:

ORTOPEDIA.....	7 LEITOS
NEFROLOGIA/UROLOGIA.....	1 LEITO
GINECOLOGIA.....	3 LEITOS
CIRURGIA GERAL.....	5 LEITOS
CLINICA GERAL.....	20 LEITOS
OBSTETRICIA CLINICA/CIRURGICA.....	19LEITOS
PEDIATRIA.....	13LEITOS
SAÚDE MENTAL.....	4 LEITOS
U.C. INTERMEDIARIOS ADULTO .....	1 LEITO
TOTAL .....	73 LEITOS
<b>OBSERVAÇÃO.....</b>	<b>8 LEITOS</b>

# FUNDAÇÃO SERVIÇOS DE SAÚDE DE NOVA ANDRADINA FUNSAU-NA

ATUALMENTE O QUADRO DE PROFISSIONAIS MÉDICOS QUE PRESTAM SERVIÇOS PARA FUNSAU-NA, É COMPOSTO POR **41 PROFISSIONAIS**, DIVIDIDOS NOS SEGUINTE SETORES DO HOSPITAL, CONSIDERANDO QUE ALGUNS MÉDICOS ATENDEM A MAIS DE UM SETOR:

SETOR	QUANTIDADE POR SETOR	QUANTIDADE DE PLANTONISTA	REGIME DE PLANTÃO
PRONTO SOCORRO	15	2	PLANTÃO PRESENCIAL
ANESTESIOLOGIA	2	1	SOBRE-AVISO
CIRURGIA GERAL	4	1	SOBRE-AVISO
ORTOPEDIA	2	1	SOBRE-AVISO
PEDIATRIA	2	1	SOBRE-AVISO
GENICOLOGIA/ OBSTETRICIA	10	1	PLANTÃO PRESENCIAL
		1	SOBRE-AVISO
CLINICA MÉDICA	3	1	SOBRE-AVISO
IMAGEM	3	1	SOBRE-AVISO

# **DIRETORIA EXECUTIVA**

**JOSÉ CARLOS PAIVA SOUZA**

**Diretor Geral**

**MÁRCIO LUIZ SOARES**

**Diretor Administrativo e Financeiro**

**RENATA KUWABARA LEMOS**

**Diretora de Atenção em Saúde**

# **CONSELHO CURADOR**

## **PRESIDENTE**

**Silvio Carlos Senhorini**

## **Titulares**

**Jane Maria Maia**

**Rodrigo Aguirre**

**Christiane Aparecida Tost**

**Lucia de Fátima da Silva Wanderley**

**Alessandra Correia Esquiçacto Freira**

**Letícia Janaina Neves Machado**

**Claudia Eliane Lage Fagundes**

## **SUPLENTES**

**Paulo Monteiro Mingotti**

**Ana Cláudia Costa Buhler**

**Carlos Roberto de Matos Sten**

# **EQUIPE RESPONSÁVEL**

**Marcio Luiz Soares, Diretor Administrativo e Financeiro.**

**Renata Kuwabara, Diretora de Atenção em Saúde.**

**Dr. Marcos Dias da Silva, Diretor Clínico.**

**Dr. João de Deus Pires Filho, Diretor Técnico,**

**Andrew Ferreira Ramos, Enfermeiro - Pronto Socorro.**

**Alex Sandro Aparecido, Enfermeiro - Centro Cirúrgico e CME.**

**Carlos R. M. Stein, Enfermeiro - Lavanderia e Higienização.**

**Ivone de Souza, Enfermeira - Clínica Cirúrgica.**

**Gabriella Gomes Rodrigues de Souza, Enfermeira - Clínica Médica**

**Janaina Thaise Nascimento, Enfermeira – Responsável da CCIH**

**Eliane Zanatti Perigo, Assistente Social**

**José Ronald Dias de Toledo Junior, Farmacêutico.**

**Nubia Stael da Silva Pinheiro, Fisioterapeuta.**

**Maria Patrícia Franciscon, Nutricionista.**

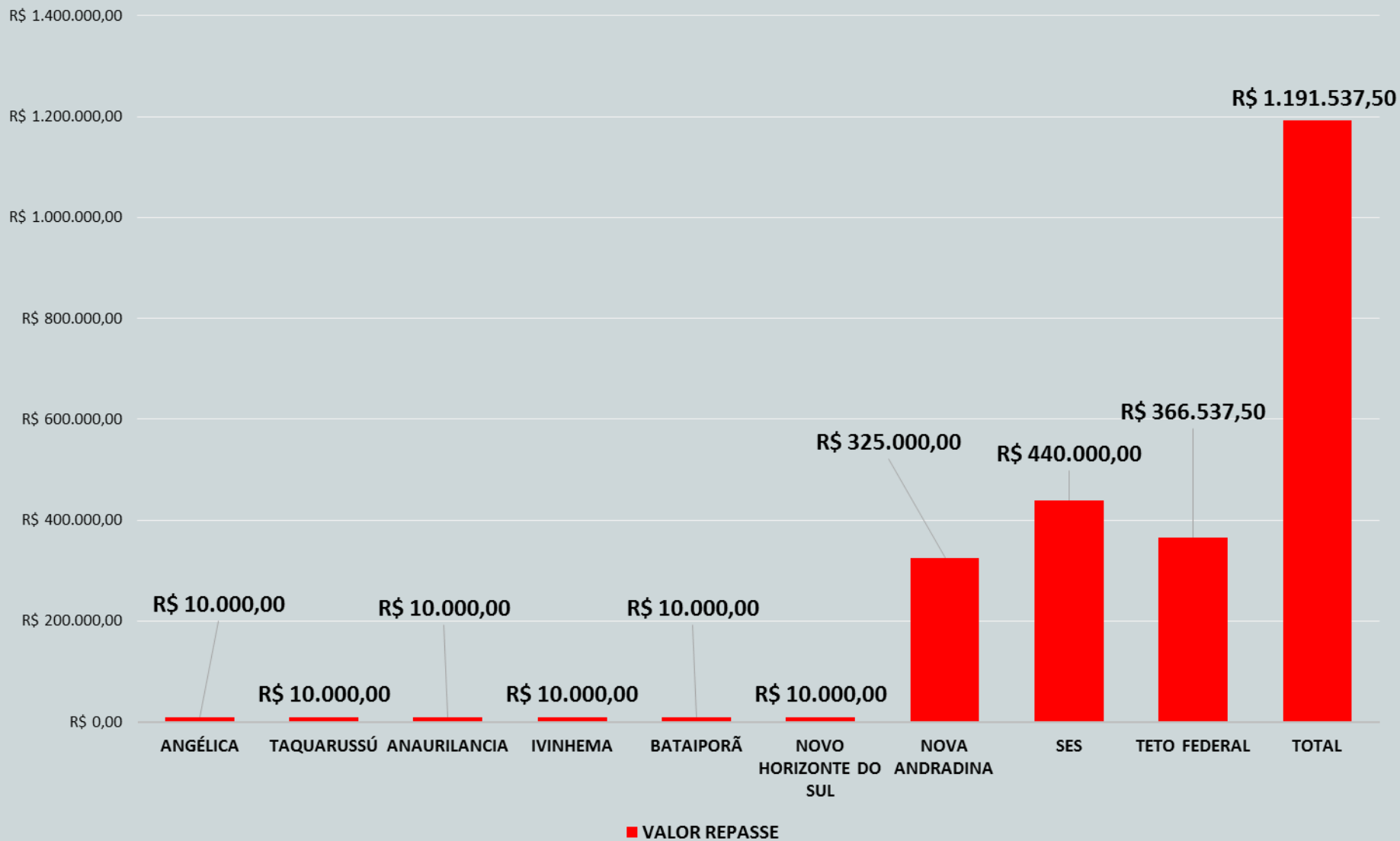
**Douglas Basso Maldonado, Depto RH**

**Fabio Junior Travaim, Contador.**



# FINANCIAMENTO – NOVEMBRO 2016

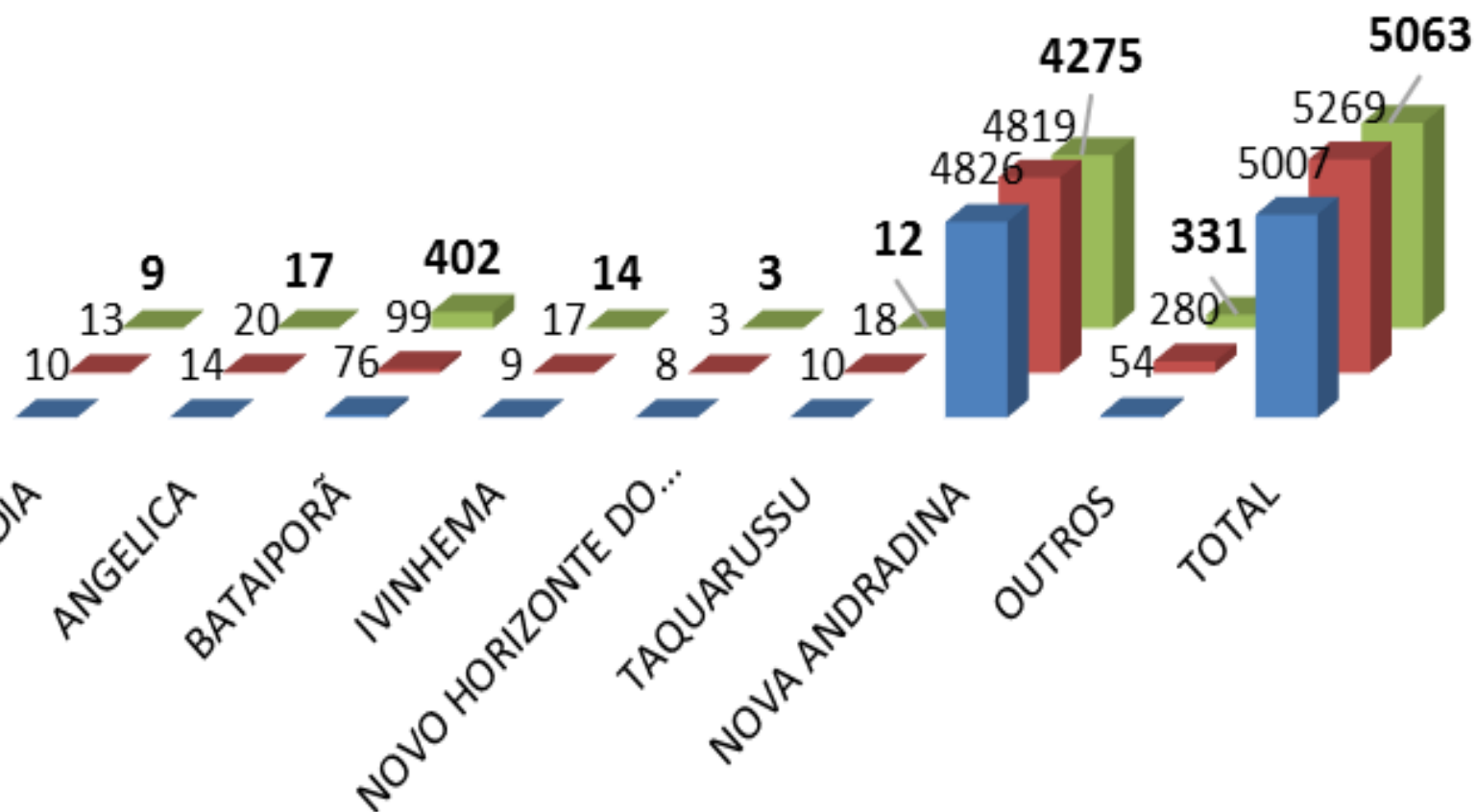
## FINANCIAMENTO



# ABULATORIO ATENDIMENTOS A MICRORREGIÃO

## CONSULTAS A MICRORREGIÃO

■ SETEMBRO ■ OUTUBRO ■ NOVEMBRO



# INTERNAÇÕES - ATENDIMENTOS A MICRORREGIÃO

Levantamento diário de internações nas clinicas , dias de internação

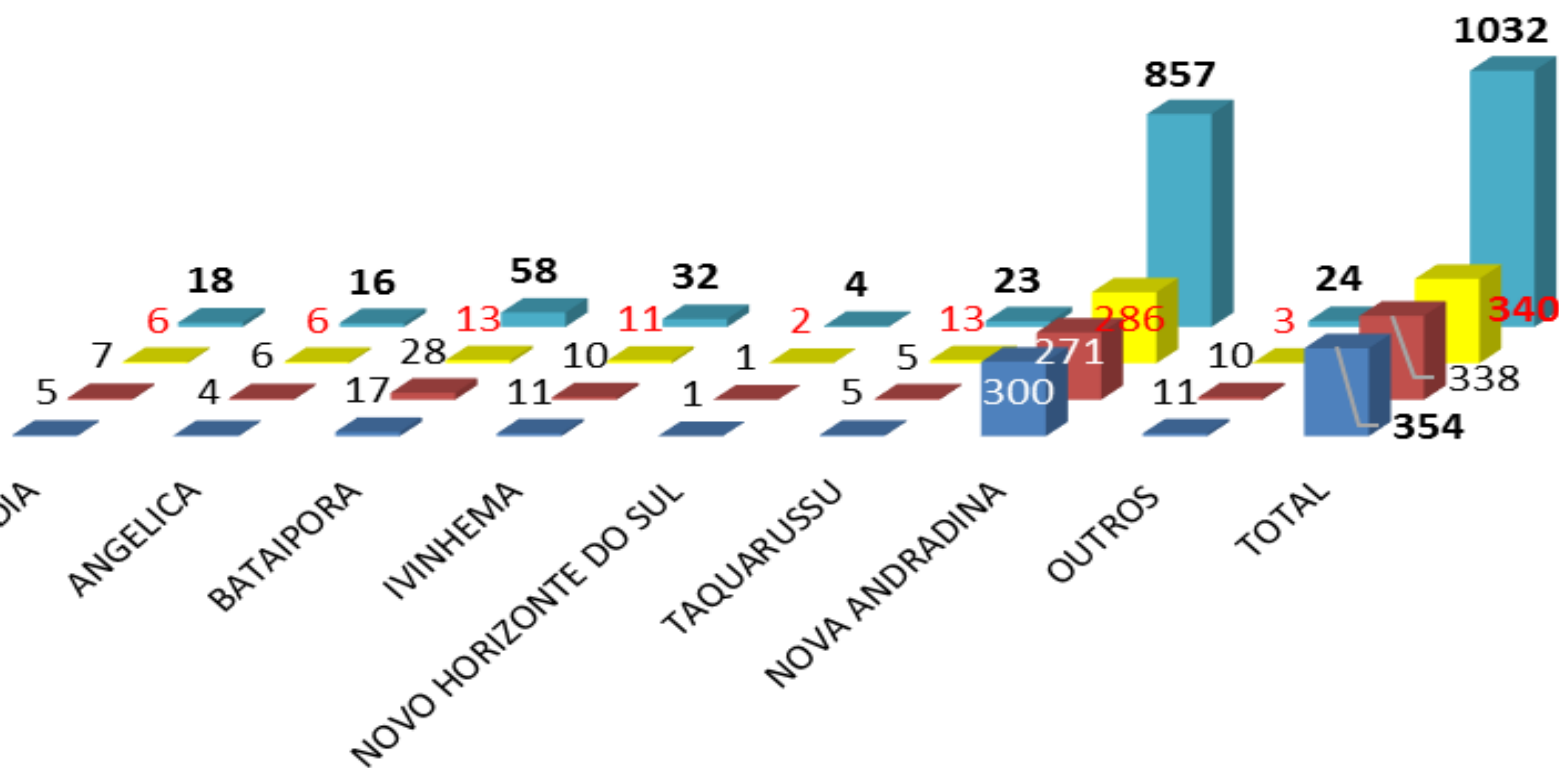
<i>MUNICIPIOS</i>	<i>CLINICA MÉDICA</i>	<i>CLINICA CIRÚRGICA</i>	<i>PEDIATRIA</i>	<i>MATERNIDADE</i>	<i>TOTAL DE PACIENTE</i>	<i>TOTAL DE PACIENTE/ DIA</i>
<i>ANAURILANDIA</i>	<i>0</i>	<i>3</i>	<i>1</i>	<i>0</i>	<i>4</i>	<i>14 dias</i>
<i>ANGELICA</i>	<i>0</i>	<i>5</i>	<i>0</i>	<i>1</i>	<i>6</i>	<i>06 dias</i>
<i>BATAYPORÃ</i>	<i>15</i>	<i>9</i>	<i>0</i>	<i>7</i>	<i>31</i>	<i>86 dias</i>
<i>IVINHEMA</i>	<i>1</i>	<i>5</i>	<i>0</i>	<i>3</i>	<i>9</i>	<i>11 dias</i>
<i>NOVA ANDRADINA</i>	<i>137</i>	<i>39</i>	<i>78</i>	<i>59</i>	<i>313</i>	<i>778 dias</i>
<i>NOVO HORIZONTE DO SUL</i>	<i>0</i>	<i>0</i>	<i>0</i>	<i>1</i>	<i>1</i>	<i>03 dias</i>
<i>TAQUARUSSU</i>	<i>0</i>	<i>1</i>	<i>2</i>	<i>1</i>	<i>4</i>	<i>4 dias</i>
<i>BATAGUASSU</i>	<i>0</i>	<i>0</i>	<i>0</i>	<i>0</i>	<i>0</i>	<i>0dia</i>
<i>NAVIRAI</i>	<i>0</i>	<i>0</i>	<i>0</i>	<i>0</i>	<i>0</i>	<i>0 dias</i>
<i>OUTROS MUNICIPIOS</i>	<i>1</i>	<i>0</i>	<i>0</i>	<i>0</i>	<i>1</i>	<i>1 dias</i>
<b><i>TOTAL</i></b>	<b><i>154</i></b>	<b><i>59</i></b>	<b><i>80</i></b>	<b><i>72</i></b>	<b><i>365</i></b>	<b><i>903</i></b>

# INTERNAÇÕES PARA A MICRORREGIÃO

Atendimentos a Microrregião AIH'S Faturadas, **Competência 10/2016.**

## ITENÇÕES POR MUNICÍPIOS - AIH'S FATURADAS

■ SETEMBRO ■ OUTUBRO ■ NOVEMBRO ■ TOTAL





# INTERNAÇÕES PARA A MICRORREGIÃO

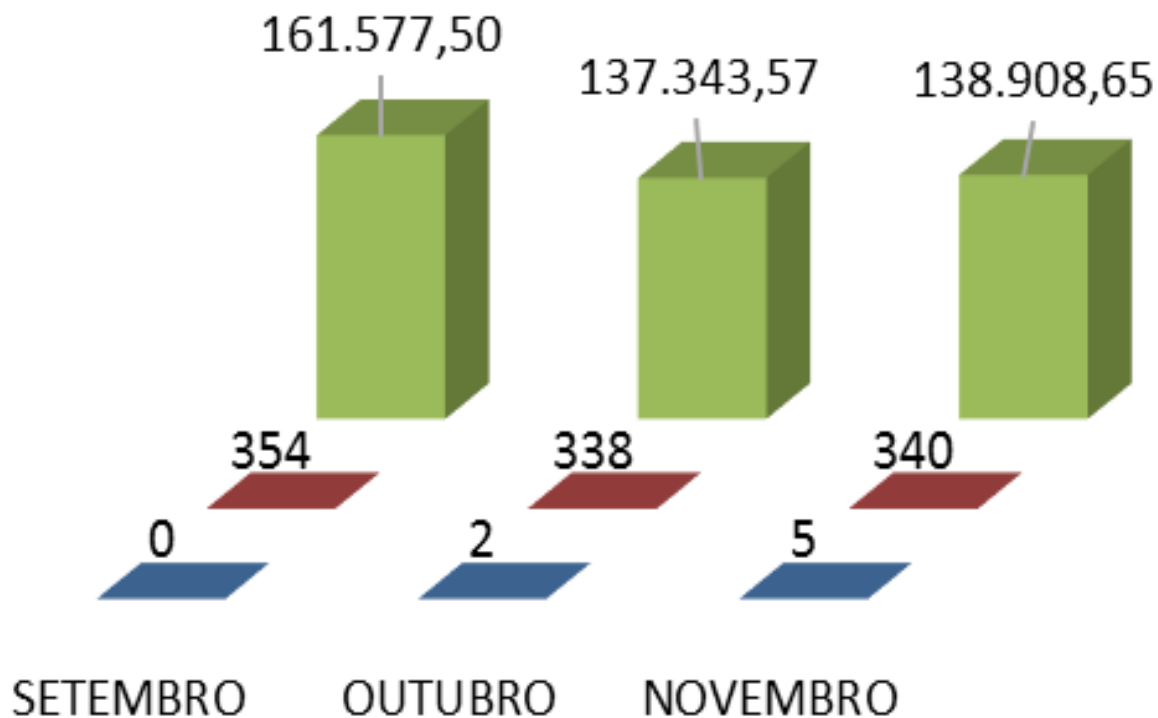
Dias e internações dos atendimentos a Microrregião AIH'S Faturadas,  
**Competência 10/2016.**

MUNICÍPIO	NOVEMBRO	DIAS INTERNADOS
ANAURILANDIA	6	10
ANGELICA	6	14
BATAIPORÃ	13	35
IVINHEMA	11	24
NOVO HORIZONTE DO SUL	2	4
TAQUARUSSU	13	14
NOVA ANDRADINA	286	772
OUTROS	3	5
<b>TOTAL</b>	<b>340</b>	<b>878</b>

# PRODUÇÃO INTERNAÇÕES – AIH'S FATURADAS

## PRODUÇÃO DE INTERNAÇÕES - AIH'S FATURADAS

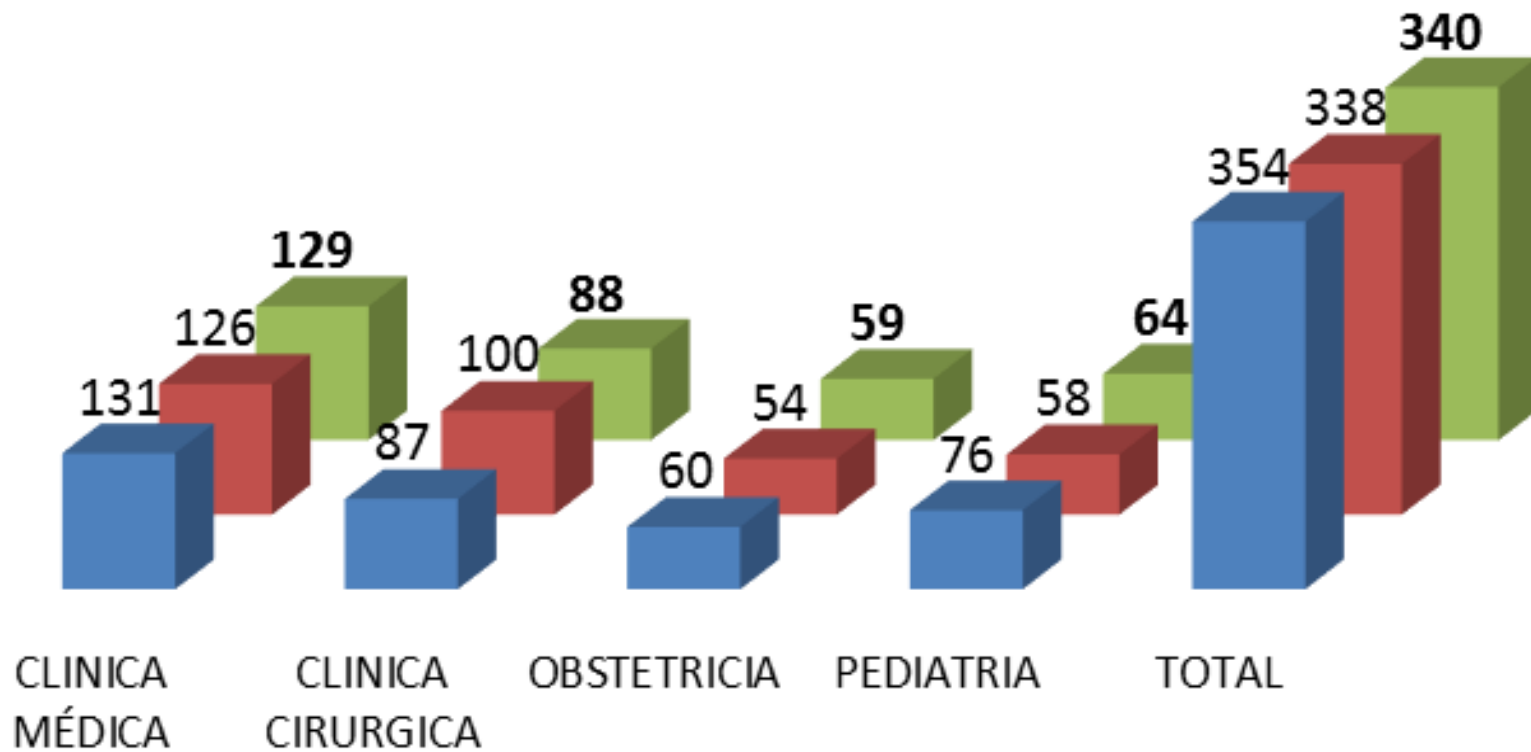
■ AIH'S REJEITADAS   ■ AIH'S FATURADAS   ■ VALOR FATURAMENTO



# PRODUÇÃO INTERNAÇÕES POR CLINICAS - AIH'S FATURADAS

## INTERNAÇÕES POR ESPECIALIDADES

■ SETEMBRO ■ OUTUBRO ■ NOVEMBRO

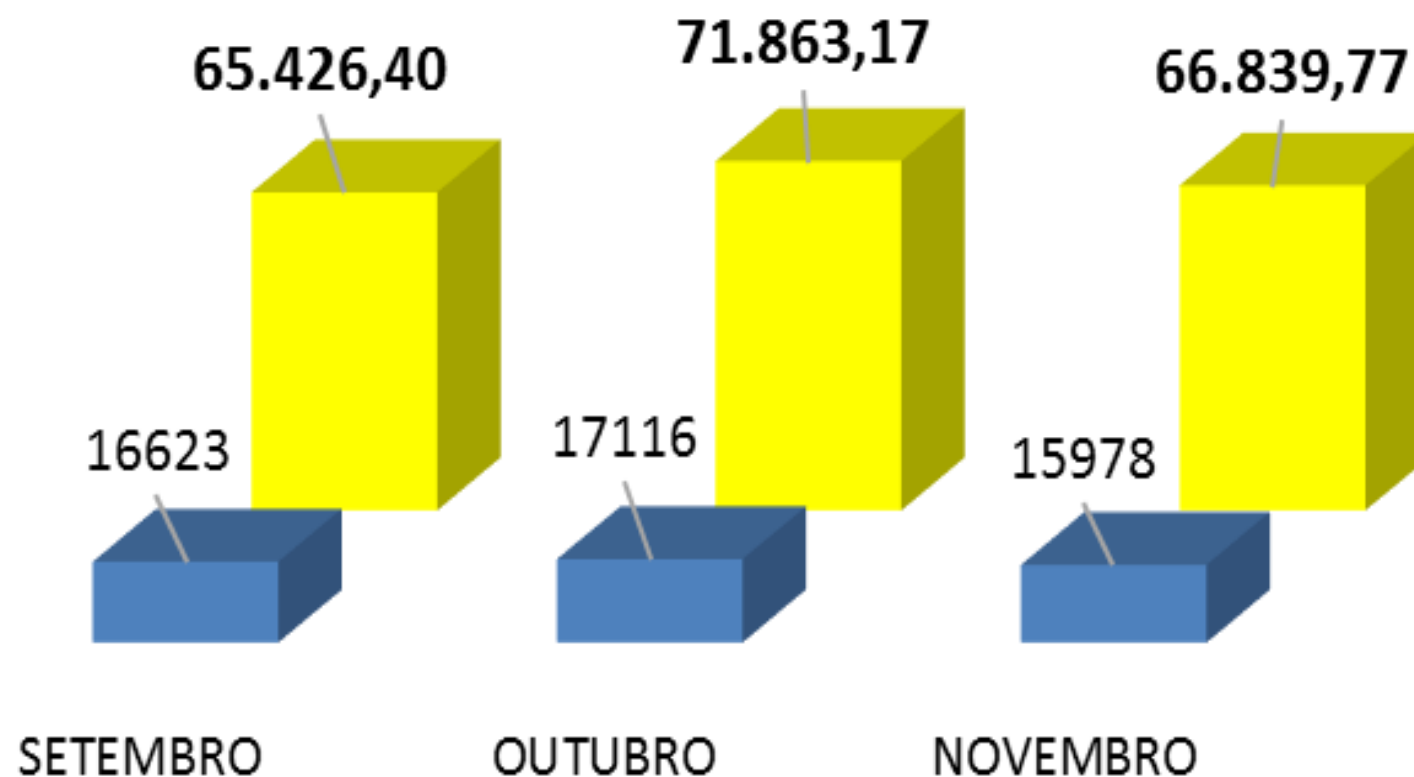


# PROCEDIMENTOS REALIZADOS NO PRONTO SOCORRO

## PRODUÇÃO AMBULATORIAL

■ QUANTIDADE PROCEDIMENTOS

■ VALOR EM R\$

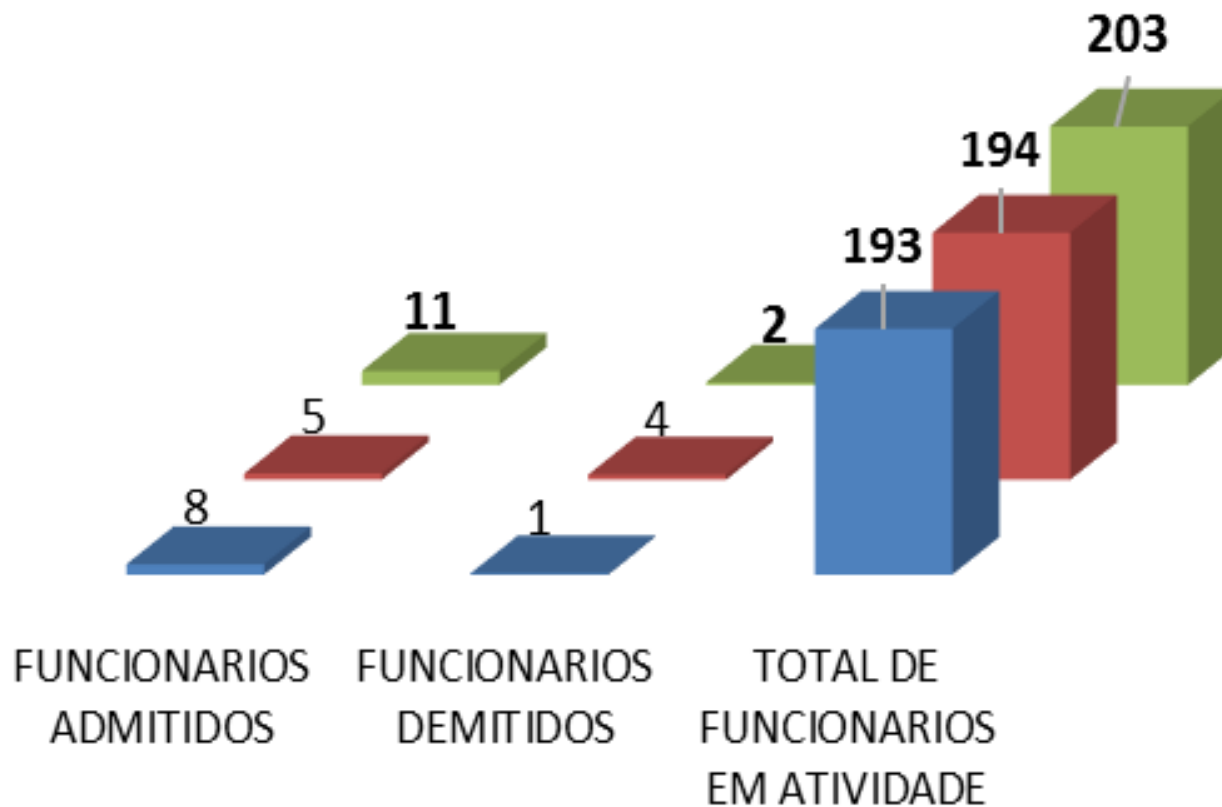




# MOVIMENTAÇÃO DEPTO PESSOAL

## DEPARTAMENTO PESSOAL

■ SETEMBRO ■ OUTUBRO ■ NOVEMBRO



# PRONTO SOCORRO, ATENDIMENTOS - AMBULATORIO

MESES	SETEMBRO	OUTUBRO	NOVEMBRO	TOTAL
CLINICO	3.852	4.014	3.718	11.584
GINEC/OBSTETRIC	224	264	204	692
ORTOPEDIA	762	713	773	2.248
ASSISTENCIA SOCIAL	45	44	43	132
CIRURGICA	169	278	368	815
<b>TOTAL</b>	<b>5.052</b>	<b>5.313</b>	<b>5.106</b>	<b>15.471</b>

# PRONTO SOCORRO, ATENDIMENTOS

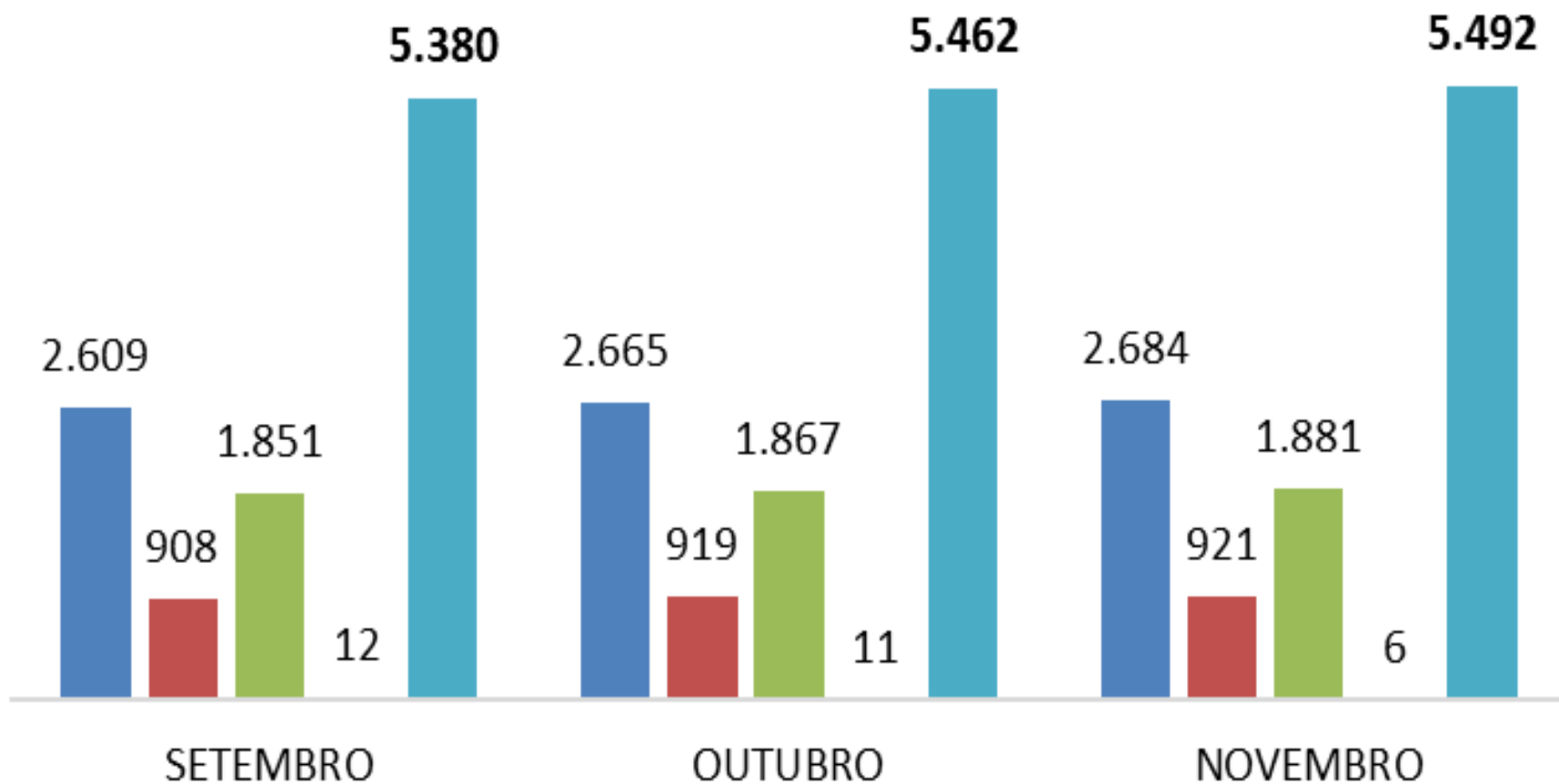
## CONTROLE MENSAL DE PROCEDIMENTOS AMBULATORIAL

MESES	SETEMBRO	OUTUBRO	NOVEMBRO	TOTAL
CONSULTAS	5007	5.269	5.063	15.339
EXAMES LABORATORIAIS	90	110	127	327
RADIOGRAFIAS:	643	866	835	2.344
ULTRA-SONOGRAFIA:	57	56	48	161
ELETROCARDIOGRAMA:	148	152	124	424
TOMOGRAFIA	23	24	22	69
<b>TOTAL</b>	<b>5.968</b>	<b>6.477</b>	<b>6.219</b>	<b>18.664</b>

# NUTRIÇÃO - REFEIÇÕES SERVIDAS

## REFEIÇÕES SERVIDAS

■ PACIENTES ■ FUNCIONARIOS ■ ACOMPANHANTES ■ SNE ■ TOTAL





# NUTRIÇÃO - REFEIÇÕES SERVIDAS

<b>Clinica</b>	<b>SNE</b>	<b>Pacientes</b>	<b>Acompanhantes</b>	<b>TOTAL</b>
Pediatria	0	345	367	<b>712</b>
Maternidade	0	214	248	<b>462</b>
C. Medica	6	898	734	<b>1638</b>
C. Cirúrgica	0	229	113	<b>342</b>
Pronto Socorro	0	998	419	<b>1417</b>
Funcionários	0	0	0	<b>921</b>
<b>Total</b>	<b>6</b>	<b>2684</b>	<b>1881</b>	<b>5492</b>

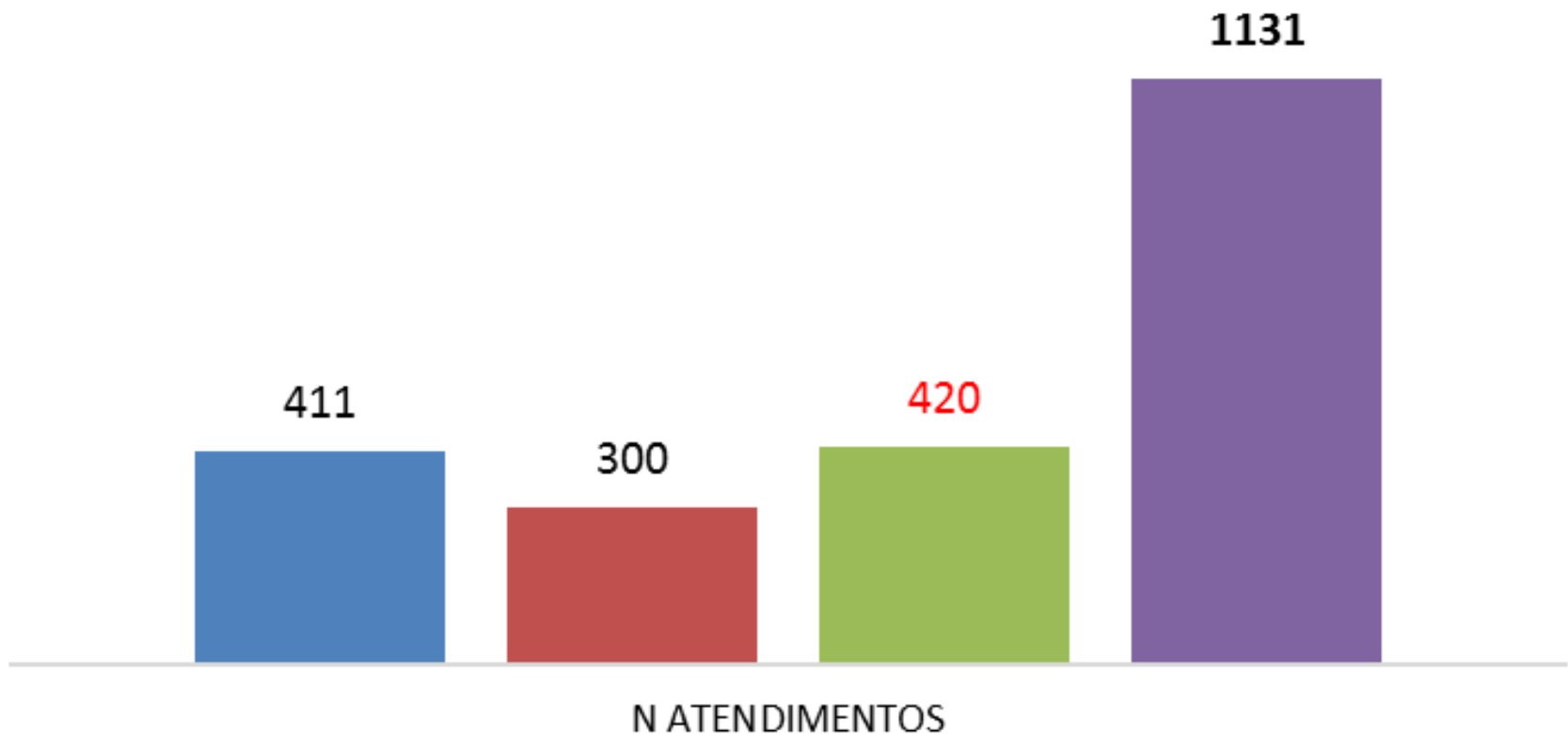
# NUTRIÇÃO - REFEIÇÕES SERVIDAS

<b>MAMADEIRAS</b>			
<b>Clinicas</b>	<b>SETEMBRO</b>	<b>OUTUBRO</b>	<b>NOVEMBRO</b>
Pediatria	398	409	421
Maternidade	114	105	97
Pronto Socorro	45	57	66
<b>TOTAL</b>	<b>557</b>	<b>571</b>	<b>584</b>

# SERVIÇO SOCIAL - ATENDIMENTOS

## SERVIÇO SOCIAL

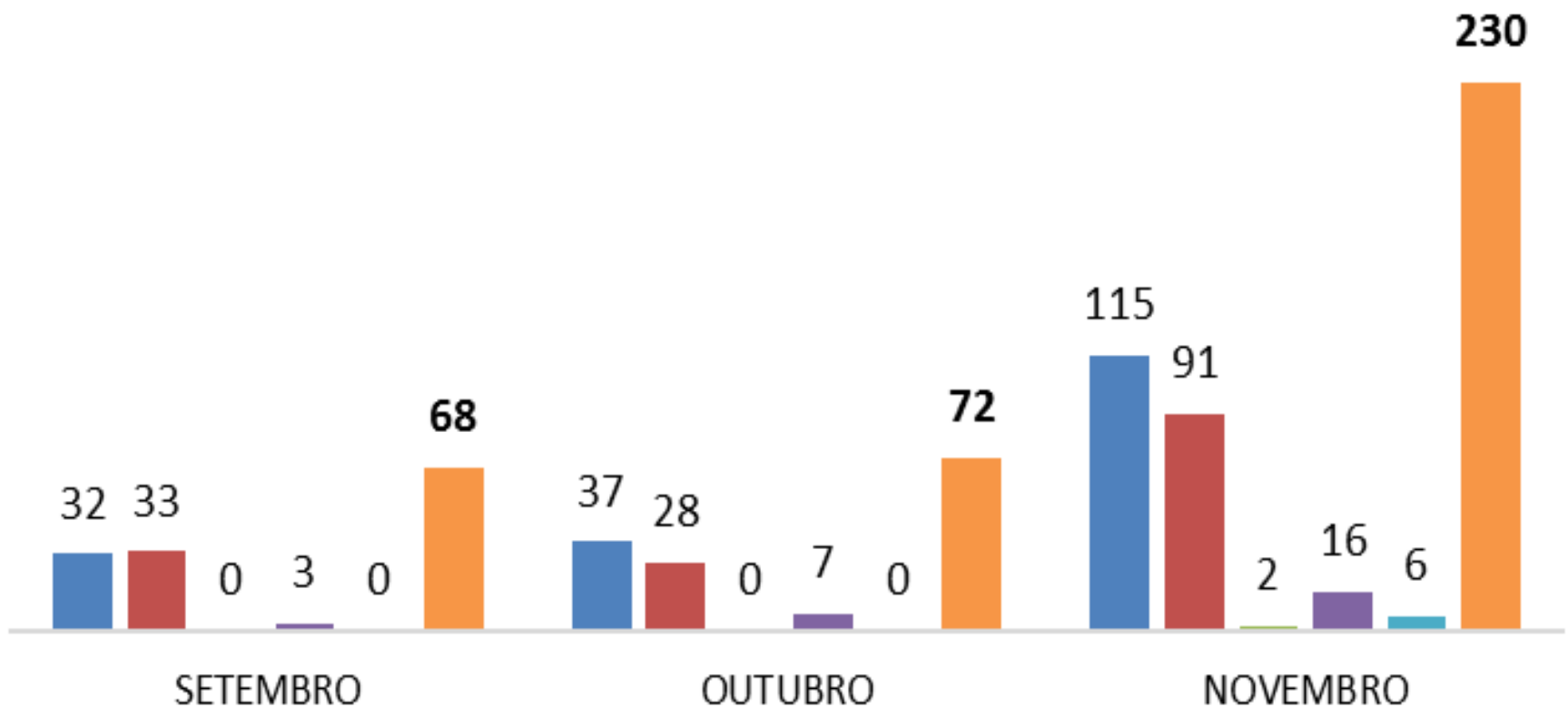
■ SETEMBRO ■ OUTUBTO ■ NOVEMBRO ■ TOTAL



# FISIOTERAPIA – ATENDIMENTOS

## ATENDIMENTO DE FISIOTERAPIA

■ CLINICA PEDIATRIA ■ CLINICA MÉDICA ■ MATERNIDADE  
■ CLINICA CIRURGICA ■ PRONTO SOCORRO ■ TOTAL

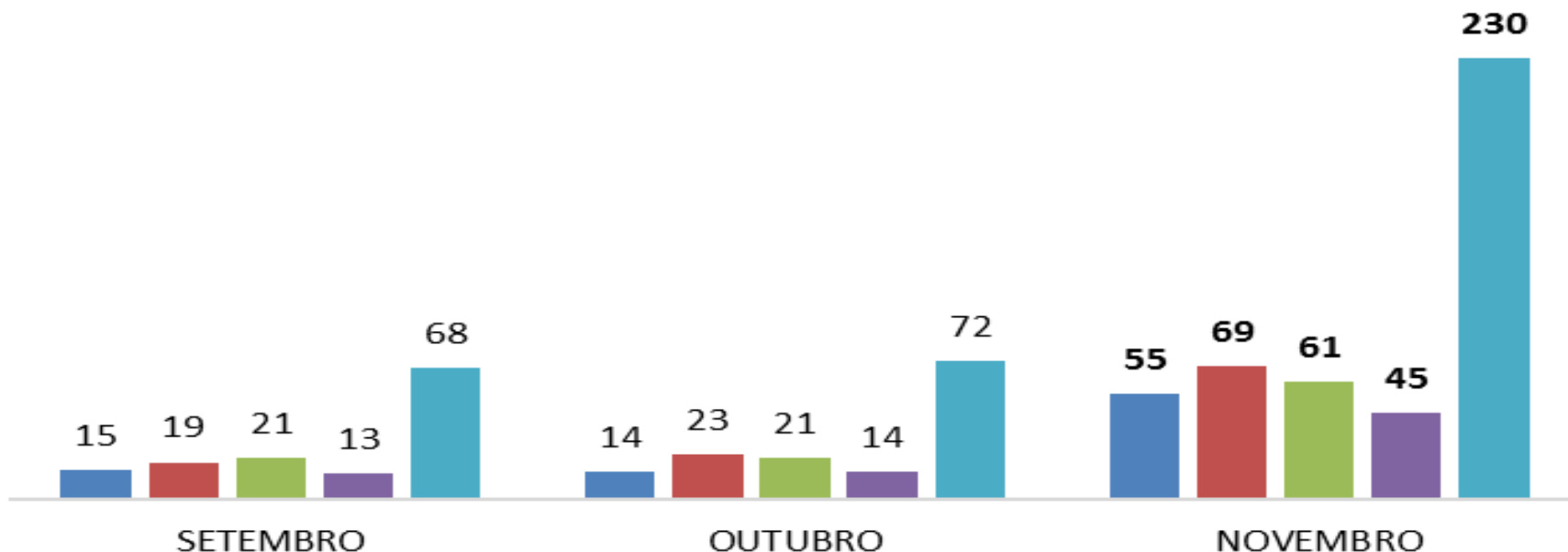


# FISIOTERAPIA – ATENDIMENTOS

Muitos destes pacientes em atendimento fisioterapêutico de até duas vezes por dia. Foram realizados **no total 230 atendimentos**, Dentre eles, na pediatria foram atendidos 69 crianças do sexo masculino e 45 crianças do sexo feminino, com faixa etária entre zero a 06 anos. Os adultos compreendem 55 pacientes do sexo masculino e 61 do sexo feminino, com faixa etária entre 17 e 98 anos.

## ATENDIMENTOS DE FISIOTERAPIA

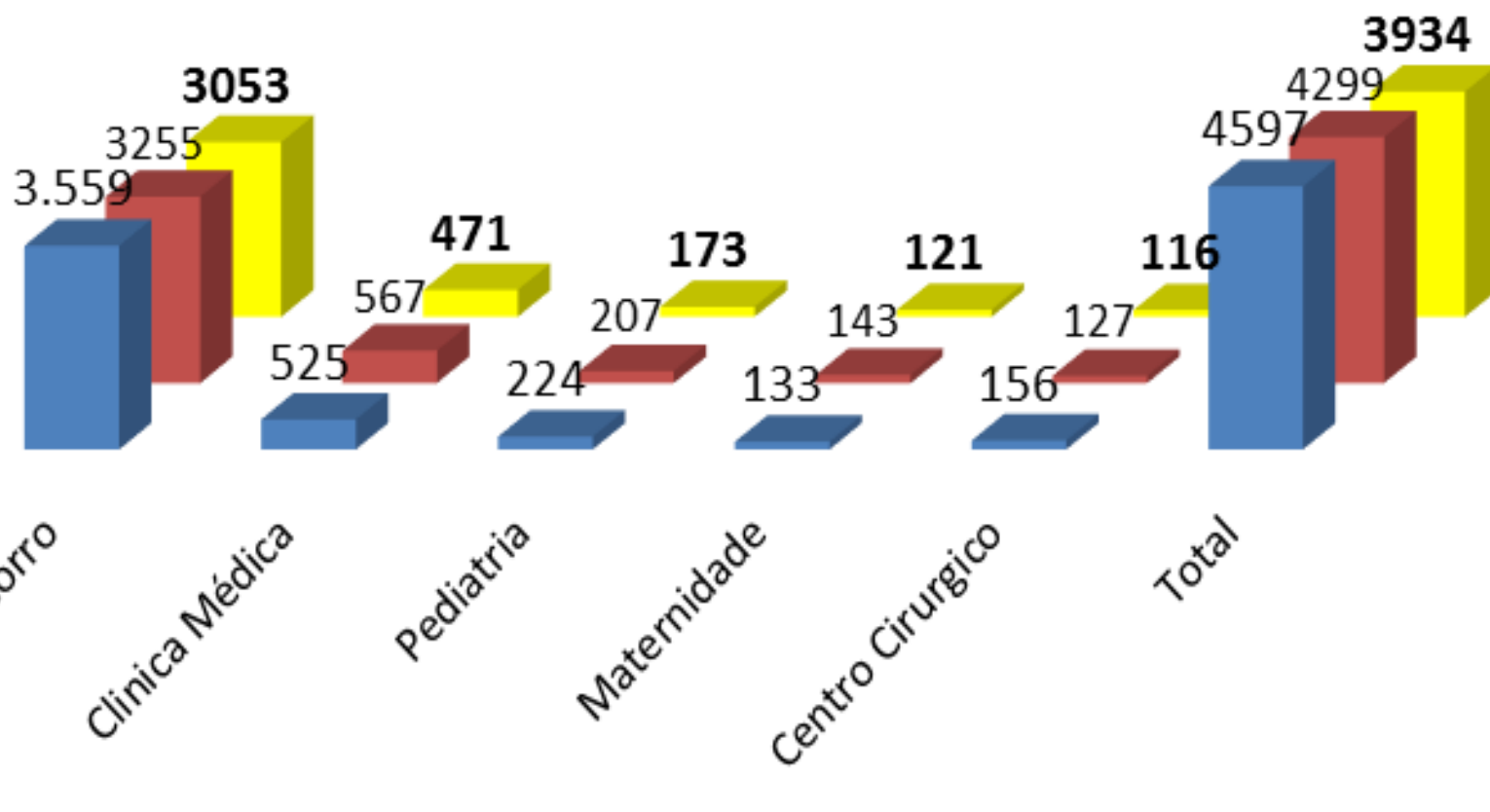
■ HOMENS ■ MENINOS ■ MULHERES ADULTAS ■ MENINAS ■ TOTAL



# FARMACIA - PRODUÇÃO

## PRONTUÁRIOS ATENDIDOS

■ SETEMBRO ■ OUTUBRO ■ NOVEMBRO



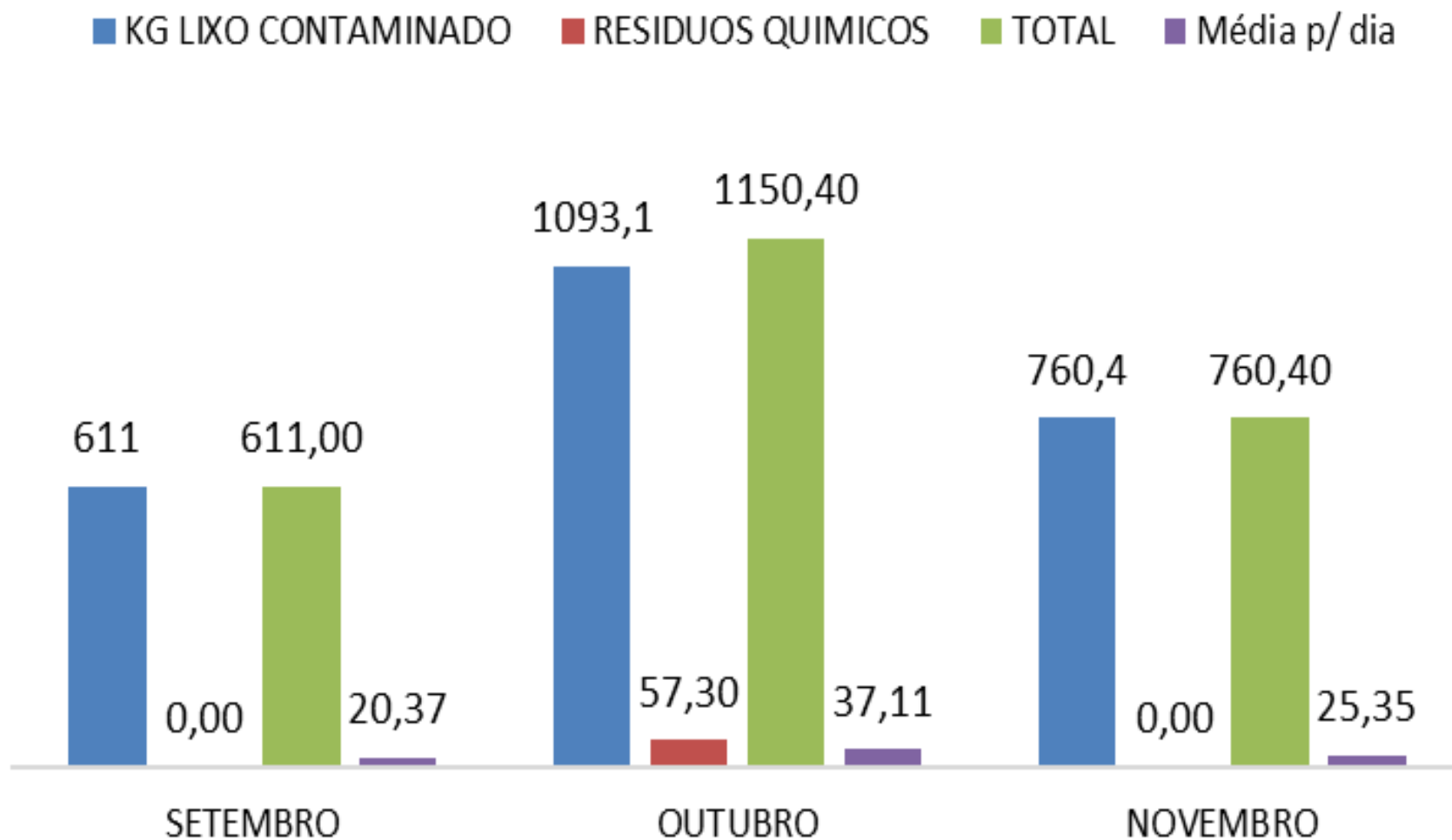
# FARMACIA - PRODUÇÃO

DESCRIÇÃO DOS SERVIÇOS	PERIODO	SETEMBRO	OUTUBRO	NOVEMBRO
<b>DOSES UNIT.</b>	<i>Manhã</i>	1892	2108	1760
	<i>Tarde</i>	1758	1958	1480
	<i>Noite</i>	2138	2020	2616
<b>Produção de Kits</b>	<i>Sondas</i>	51	13	49
	<i>RN (umbigo)</i>	10	2	0
	<i>RN (C.C.)</i>	0	10	20
<b>ALMOTOLIAS</b>	<i>Clínicas</i>	130	112	124
	<i>P.S</i>	121	185	179
	<i>Ce Círg.</i>	290	292	287
<b>ATENDIMENTOS FÁRMACIA</b>	<i>Manhã</i>	415	255	267
	<i>Tarde</i>	297	314	333
	<i>Noite</i>	312	296	271
<b>P.S</b>	<i>Manhã</i>	78	124	169
	<i>Tarde</i>	165	108	118
	<i>Noite</i>	98	198	198
<b>CLÍNICAS</b>	<i>Manhã</i>	124	155	142
	<i>Tarde</i>	168	124	182
	<i>Noite</i>	275	199	125
<b>Ce. Círg.</b>	<i>Manhã</i>	62	51	59
	<i>Tarde</i>	134	68	84
	<i>Noite</i>	138	81	102
<b>TOTAL</b>		<b>8.656</b>	<b>8.673</b>	<b>8.565</b>



# HIGIENIZAÇÃO

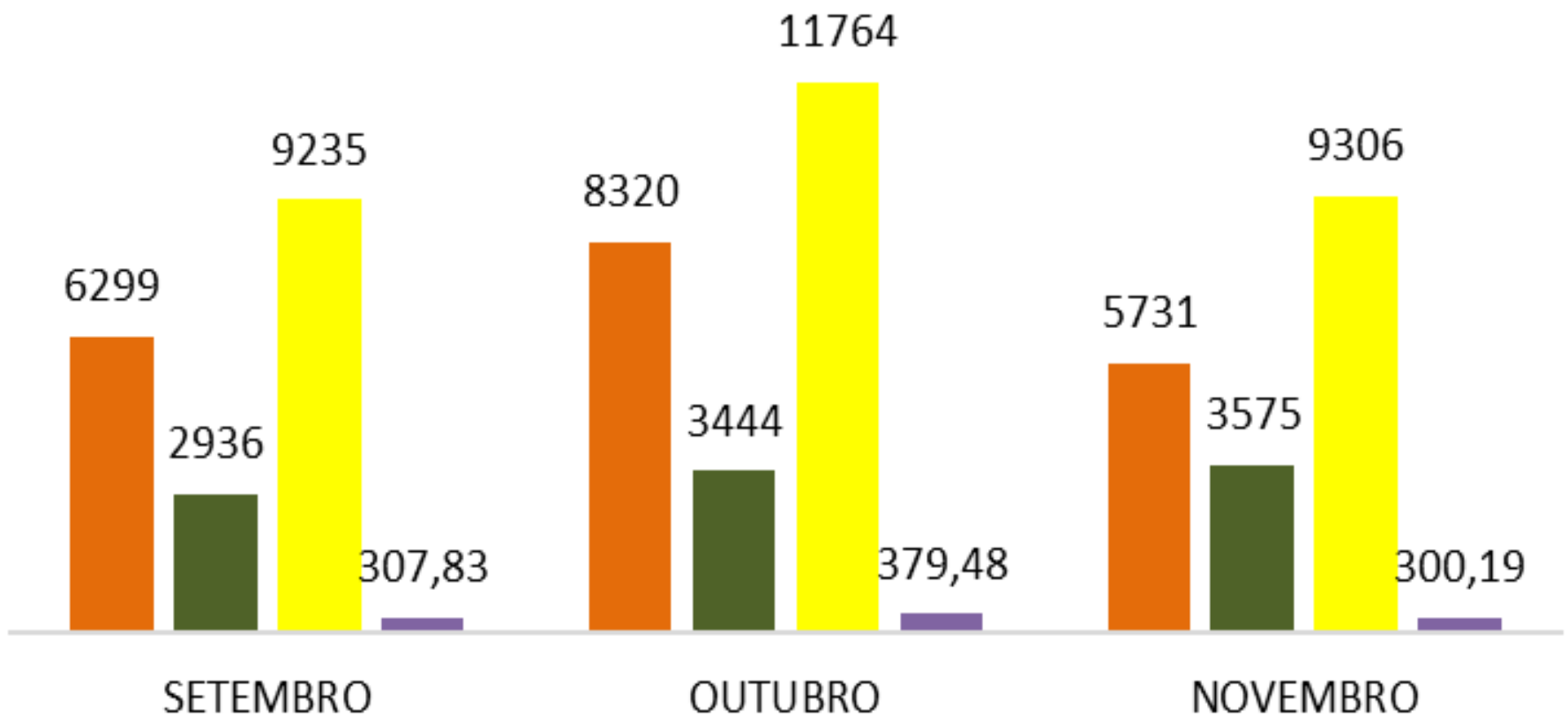
## COLETA DE LIXO HOSPITALAR



# LAVANDERIA

## KG DE ROUPAS LAVADAS

1º 2º TOTAL Media/Dia



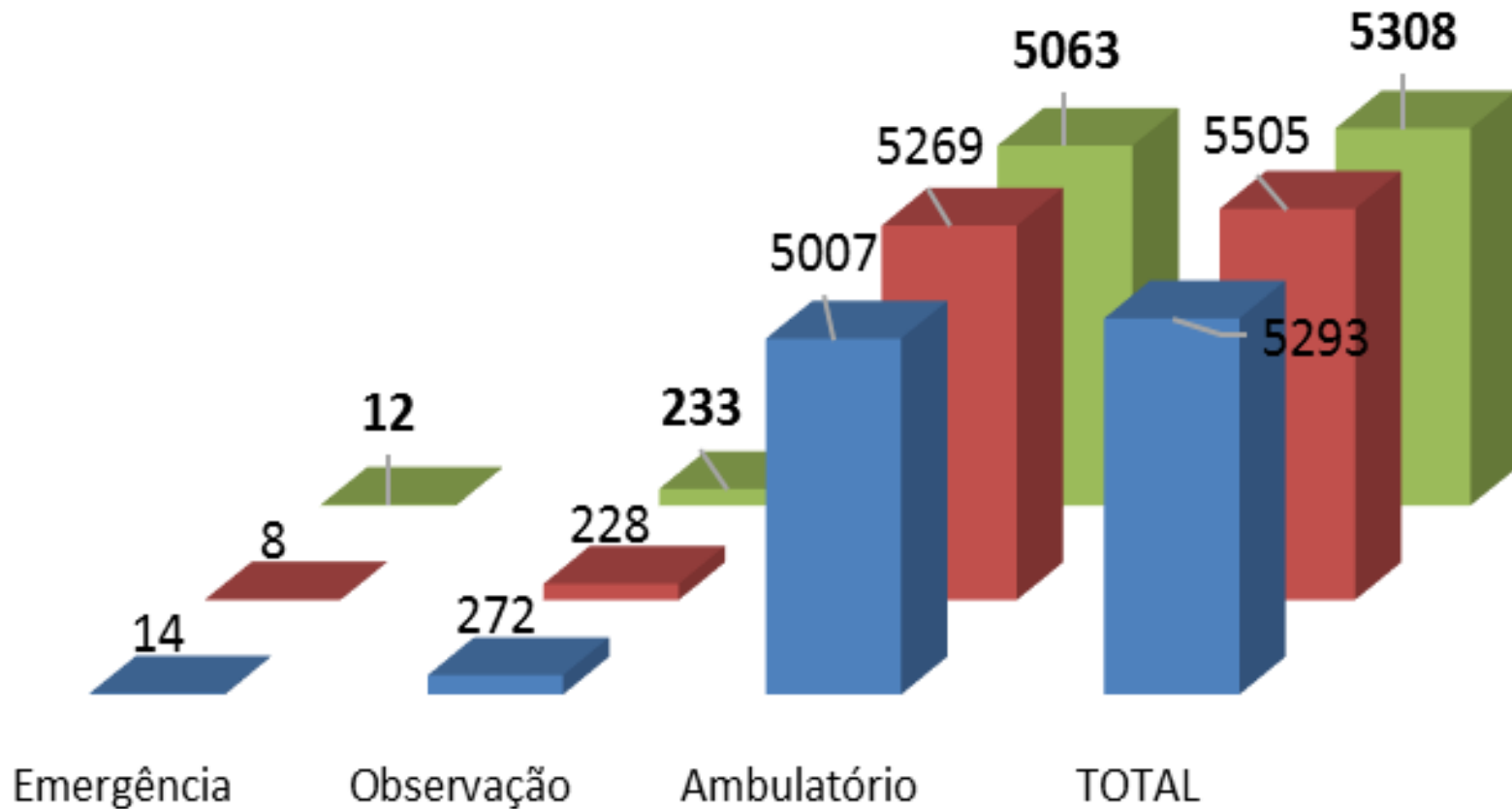
# SALA DE COSTURA

<b>TIPO DE ROUPARIA</b>	<b>QUANTIDADE</b>
Cortado e confeccionado shorts para pacientes	20
Cortado e confeccionado camisola gg rosa	25
Cortado e confeccionado camisola gg verde	13
Avental reforçado para setor de nutrição	15
Confeccionado tecido para biombo do Pronto Socorro medindo 56 x 1.65 de tamanho	2
Campo para berçário centro cirúrgico	23
Over locado compressa do centro cirúrgico	60
<b>TOTAL</b>	<b>158</b>

# PRONTO SOCORRO

## ATENDIMENTOS PRONTO SOCORRO

■ SETEMBRO ■ OUTUBRO ■ NOVEMBRO



# PROCEDIMENTOS REALIZADOS NO PRONTO SOCORRO

<b>PROCEDIMENTOS REALIZADOS NO PS</b>	<b>SETEMBRO</b>	<b>OUTUBRO</b>	<b>NOVEMBRO</b>
Troca Sonda Vesical de Demora	0	0	0
Curativos	19	15	19
Retirada de Ponto	8	7	2
Suturas	46	35	55
<b>TOTAL</b>	<b>73</b>	<b>57</b>	<b>76</b>

# MEDICAÇÕES REALIZADAS NO PRONTO SOCORRO

<b>PROCEDIMENTOS REALIZADOS NO PS</b>	<b>SETEMBRO</b>	<b>OUTUBRO</b>	<b>NOVEMBRO</b>
Troca Sonda Vesical de Demora	0	0	0
Curativos	19	15	19
Retirada de Ponto	8	7	2
Suturas	46	35	55
<b>TOTAL</b>	<b>73</b>	<b>57</b>	<b>76</b>

# EXAMES REALIZADOS NO PRONTO SOCORRO

<b>EXAMES</b>	<b>SETEMBRO</b>	<b>OUTUBRO</b>	<b>NOVEMBRO</b>
ECG	84	84	36
USG	163	177	186
EXAMES LABORATORIAIS	52	110	127
<b>TOTAL</b>	<b>299</b>	<b>371</b>	<b>349</b>



# PRONTO SOCORRO - ORTOPEDIA

PROCEDIMENTOS ORTOPÉDICOS	SETEMBRO	OUTUBRO	NOVEMBRO	TOTAL
ALTA	79	85	67	231
CONSULTA	280	257	268	805
CULTURA	0	1	1	2
CURATIVO	49	43	62	154
ELETIVA	5	8	4	17
ESPARADRAPAGEM	3	1	1	5
FEROLA	6	3	4	13
GESSO	16	22	13	51
IMOBILIZAÇÃO	39	23	35	97
INFILTRAÇÃO	4	4	2	10
INTERNAÇÃO	13	11	6	30
PUNÇÃO	3	1	4	8
REDUÇÃO	4	0	2	6
RET FIO K	2	5	6	13
RET GESSO	12	14	10	36
RET PARAFUSO	0	0	0	0
RET PONTO	17	9	11	37
RET TALA	16	18	17	51
RX	174	162	125	461
SUTURA	0	0	0	0
TALA	17	18	23	58
TIPOIA	19	17	15	51
<b>TOTAL</b>	<b>758</b>	<b>702</b>	<b>676</b>	<b>2.136</b>

# PRONTO SOCORRO – EXAMES DE IMAGEM

<b>EXAMES DE IMAGEM RAIOS-X</b>	<b>SETEMBRO</b>	<b>OUTUBRO</b>	<b>NOVEMBRO</b>
Pronto Socorro	825	1091	930
Ambulatório e abult Ortopedia	253	257	141
Internação	147	170	210
Prefeitura de Nova Andradina	380	317	193
Prefeitura Taquarussú	65	43	28
<b>Total</b>	<b>1.670</b>	<b>1.878</b>	<b>1.502</b>

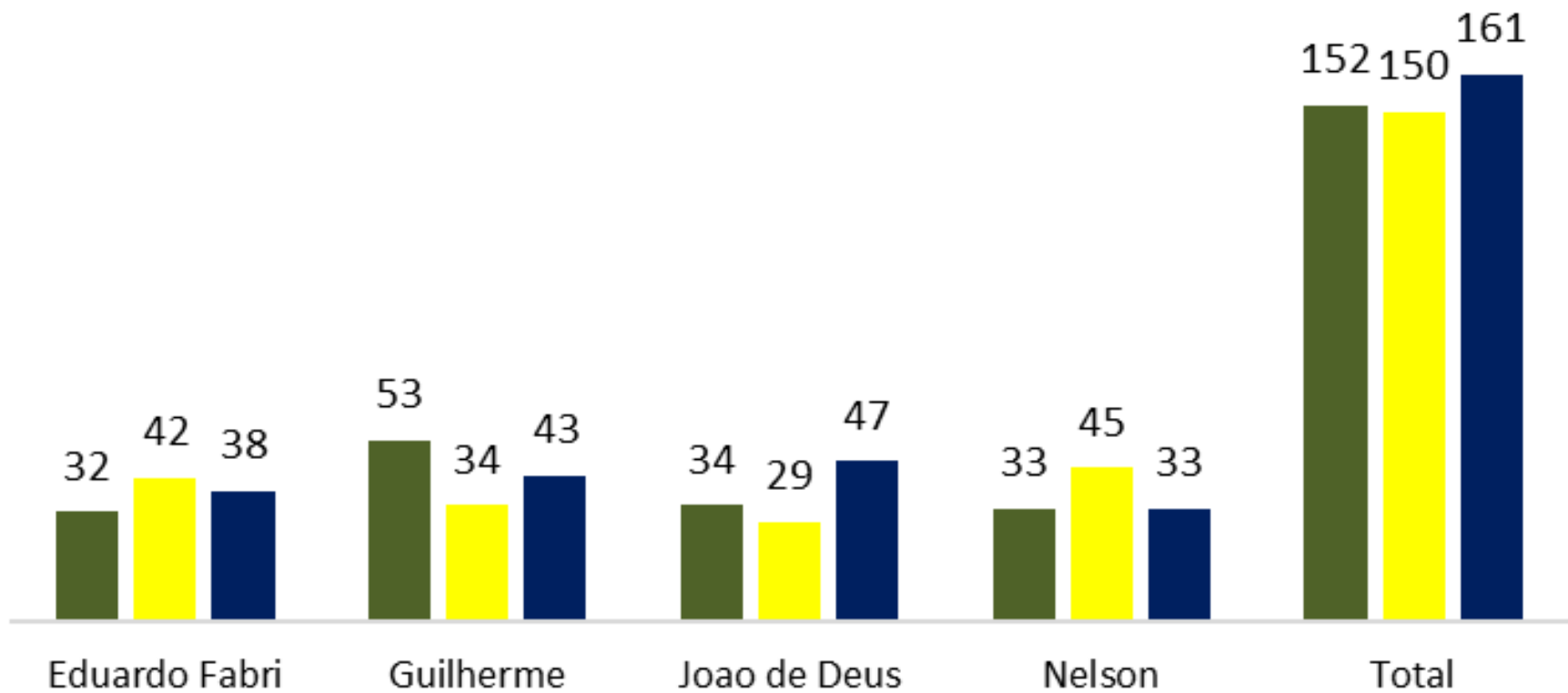
# PRONTO SOCORRO – CLASSIFICAÇÃO DE RISCO

<b>COR</b>	<b>SETEMBRO</b>	<b>OUTUBRO</b>	<b>NOVEMBRO</b>
<b>Vermelho</b>	<b>9</b>	<b>4</b>	<b>9</b>
<b>Amarelo</b>	<b>214</b>	<b>269</b>	<b>132</b>
<b>Verde</b>	<b>2.252</b>	<b>2.583</b>	<b>2.032</b>
<b>Azul</b>	<b>2.727</b>	<b>2.707</b>	<b>2.475</b>
<b>Encaminhamento</b>	<b>0</b>	<b>0</b>	<b>0</b>
<b>TOTAL</b>	<b>5.202</b>	<b>5.563</b>	<b>4.648</b>

# CLÍNICA MÉDICA

## INTERNAÇÕES POR PROFISSIONAIS

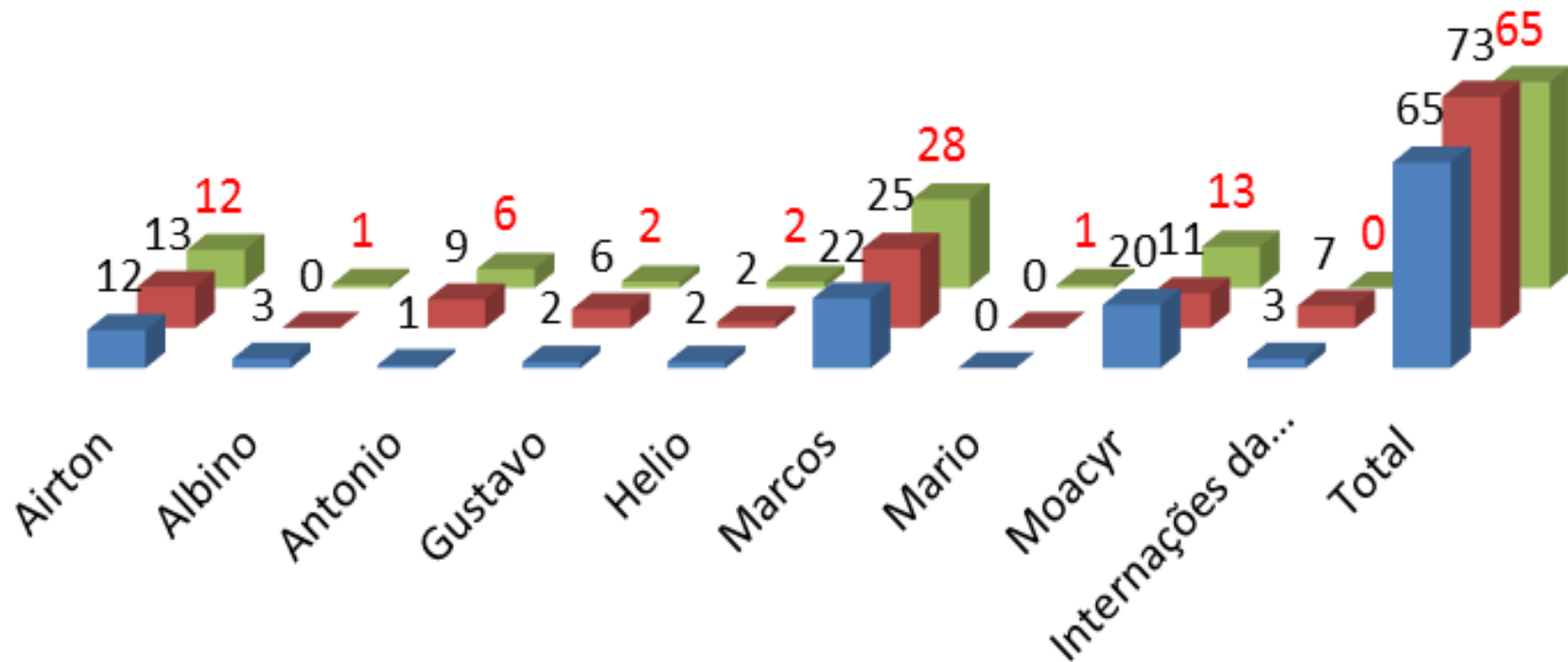
■ SETEMBRO ■ OUTUBRO ■ NOVEMBRO



# CLÍNICA CIRÚRGICA

## INTERNAÇÃO POR PROFISSIONAIS

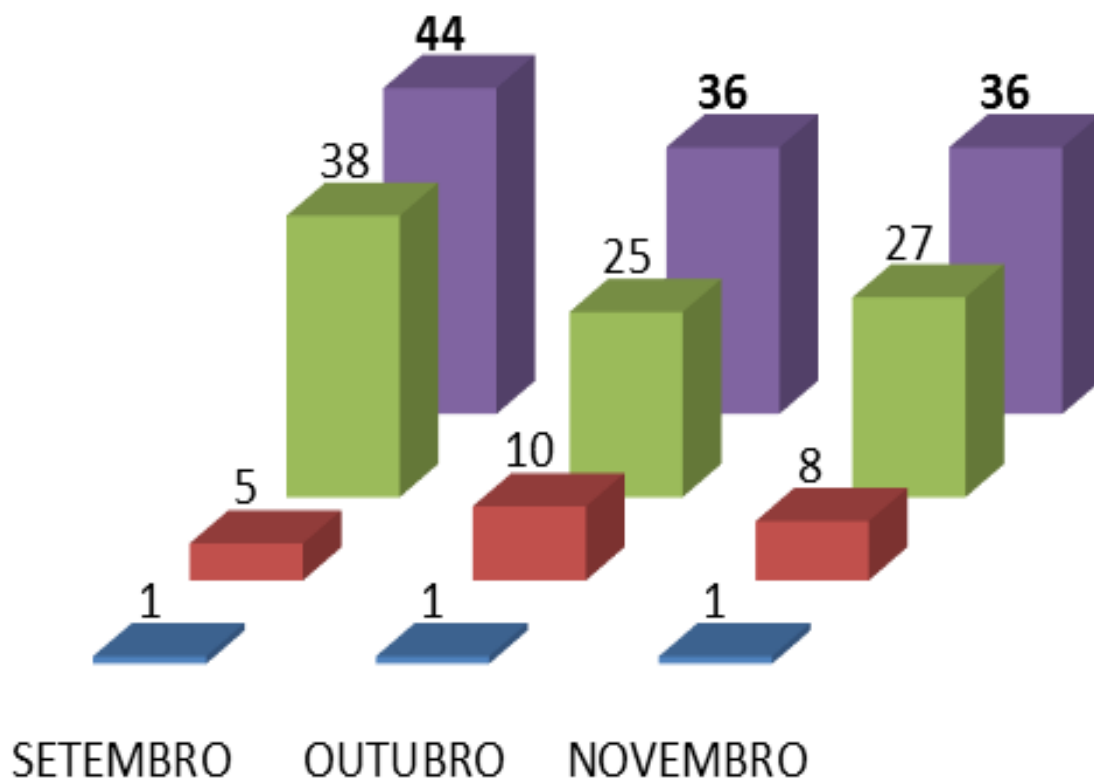
■ SETEMBRO ■ OUTUBRO ■ NOVEMBRO



# CLÍNICA CIRÚRGICA - ORTOPEDIA

## INTERNAÇÕES DE ORTOPEDIA

■ Antibioticoterpia ■ Outros ■ Fraturas ■ TOTAL



# CLÍNICA CIRÚRGICA - CIRURGIA GERAL

<b>CIRÚRGICA</b>	<b>NOVEMBRO</b>
Amputação Membro inferior	1
Apendicectomia	3
Colecistectomia	9
Drenagem de Tórax	1
Herniorrafia	3
Laparotomia exploratória	1
Lipoma flanco Direito	1
Pé torto Congênito	1
Torção de testículo	2
Varizes	2
<b>TOTAL</b>	<b>24</b>



## MATERNIDADE – ATENDIMENTOS

<b>PERCENTUAL DE PROCEDIMENTOS OBSTÉTRICOS REALIZADOS NO HOSPITAL DO MUNICÍPIO DE RESIDÊNCIA DA USUÁRIA</b>	<b>METAS</b>	<b>METAS ALCANÇADAS</b>
74 - 100	Maior ou igual que 80%	<b>83,78%</b>
62 – x		

## MATERNIDADE – PROCEDIMENTOS REALIZADOS NO MÊS

PROCEDIMENTOS	CESÁRIAS	NORMAL	ABORTOS	OUTROS PROCEDIMENTOS CIRURGICOS	INTERNAÇÕES CLÍNICAS	TOTAL
SETEMBRO	38	16	8	5	12	79
OUTUBRO	32	21	11	12	18	94
NOVEMBRO	22	18	5	8	21	74
<b>TOTAL</b>	<b>92</b>	<b>55</b>	<b>24</b>	<b>25</b>	<b>51</b>	<b>247</b>

PROCEDIMENTOS	CESÁREAS EM PRIMÍPARAS	CESÁREAS EM NÃO PRIMÍPARAS	NORMAL EM PRIMÍPARAS	NORMAL EM NÃO PRIMÍPARAS	TOTAL
MAIO	10	28	2	14	54
OUTUBRO	9	23	5	16	53
NOVEMBRO	5	17	11	7	40
<b>TOTAL</b>	<b>24</b>	<b>68</b>	<b>18</b>	<b>37</b>	<b>147</b>

TAXA DE CESARIANA EM PRIMÍPARAS	METAS	METAS ALCANÇADAS
05/17	Igual ou menor que 20%	29,41%

# MATERNIDADE – PROCEDIMENTOS REALIZADOS NO MÊS

Os atendimentos tiveram a seguinte proporção para os demais municípios, segue abaixo na tabela.

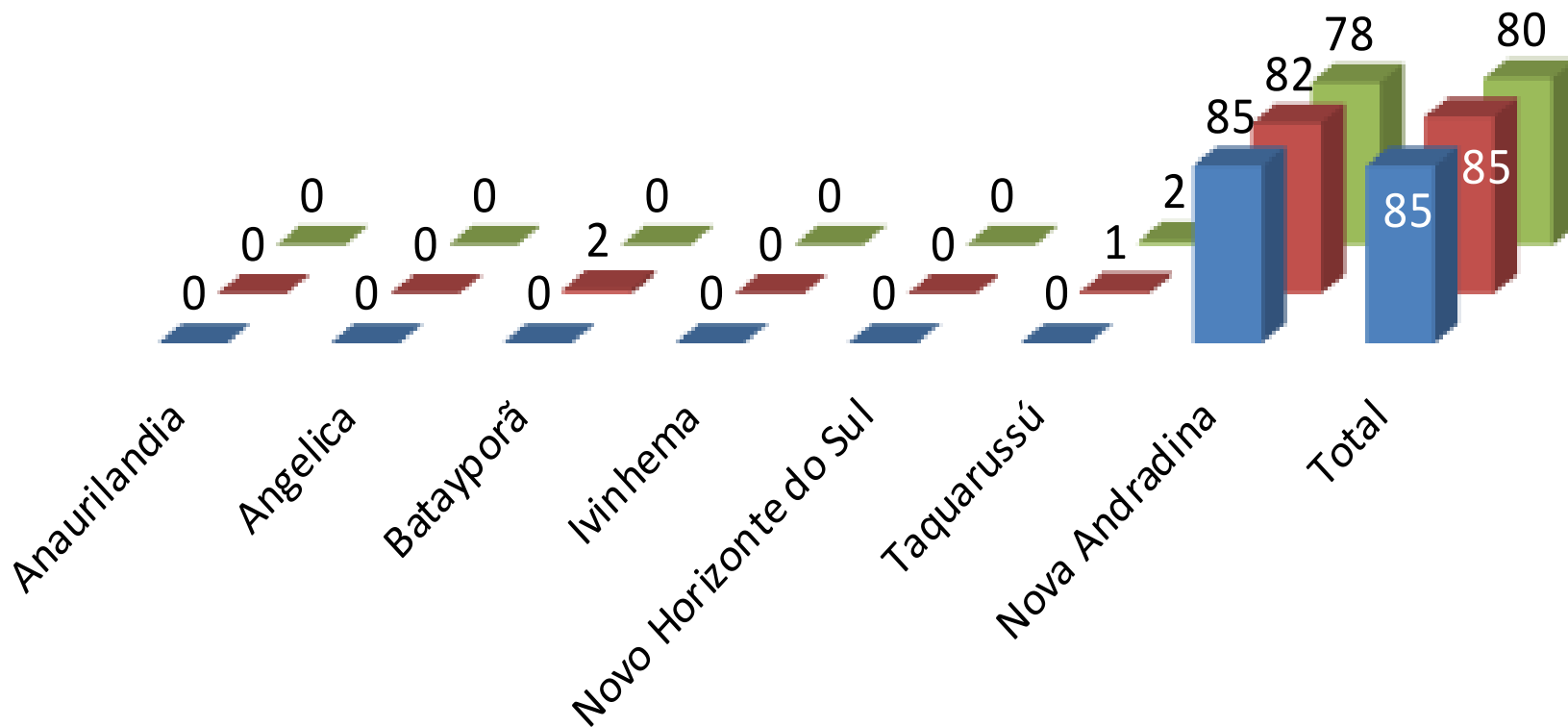
<b>MUNICÍPIOS</b>	<b>SETEMBRO</b>	<b>OUTUBRO</b>	<b>NOVEMBRO</b>
Nova Andradina	72	79	62
Angélica	2	1	2
Batayporã	2	4	7
Ivinhema	0	3	2
Taquarussú	3	7	1
<b>Total</b>	<b>79</b>	<b>94</b>	<b>74</b>

<b>Média de Permanência</b>	<b>Metas</b>	<b>Metas Alcançadas</b>
<b>112/74</b>	Igual ou menor que 4 dias	1,51%

# PEDIATRIA – ATENDIMENTOS

## INTERNAÇÕES PEDIATRIA - PROCEDÊNCIA

■ SETEMBRO ■ OUTUBRO ■ NOVEMBRO



## PEDIATRIA – ATENDIMENTOS

<b>Média de Permanência</b>	<b>Metas</b>	<b>Metas Alcançadas</b>
151/80	Igual ou menor que 4 dias	1,88

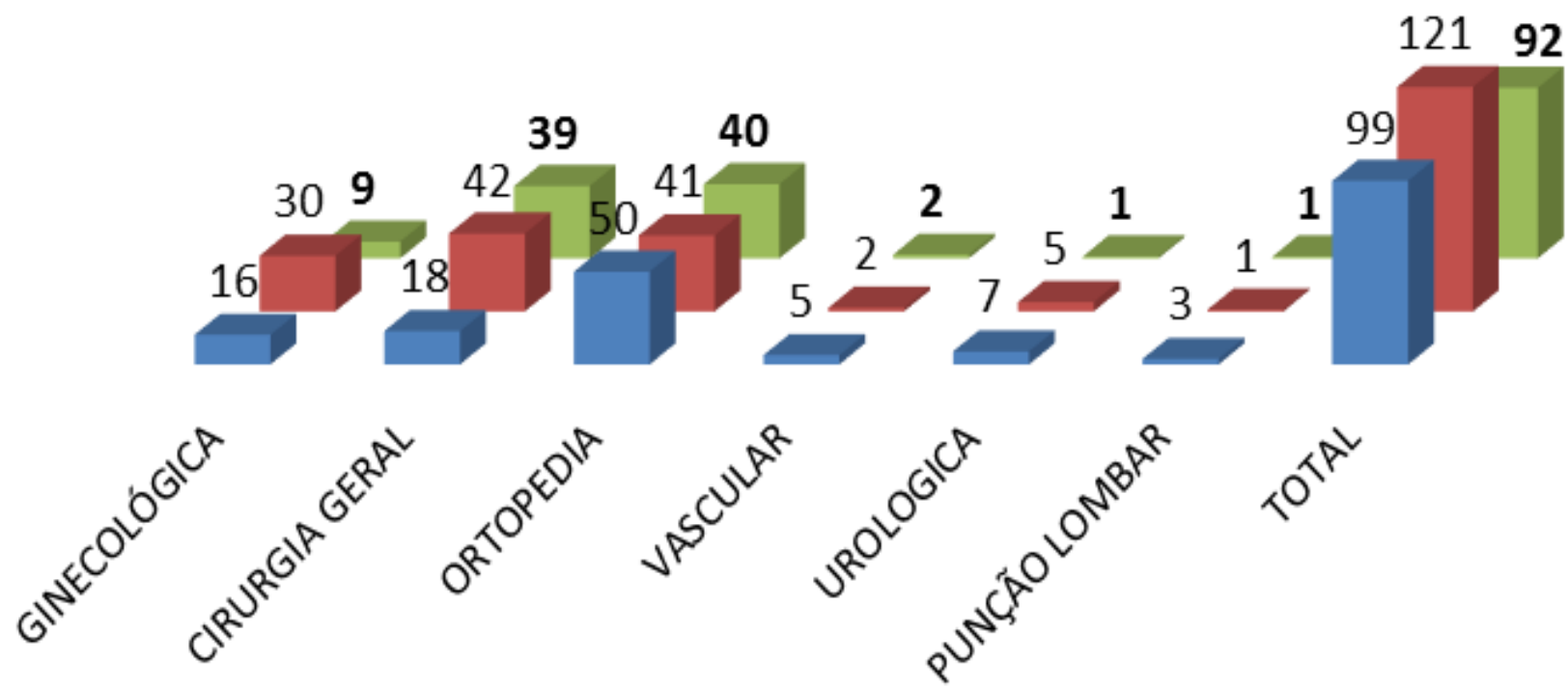
# PEDIATRIA – ATENDIMENTOS

<b>PRINCIPAIS SINTOMAS</b>	<b>SETEMBRO</b>	<b>OUTUBRO</b>	<b>NOVEMBRO</b>
Apendicectomia	0	0	<b>0</b>
Amigdalite	4	5	<b>5</b>
Diarreia	0	0	<b>0</b>
Dispneia	0	0	<b>0</b>
Dor abdominal	7	9	<b>7</b>
Febre /tosse	26	21	<b>16</b>
Geca	11	9	<b>0</b>
IVAS (Infecção das Vias Áreas superiores)	10	11	<b>8</b>
Ortopedia	0	0	<b>4</b>
Outros Sintomas	9	10	<b>10</b>
Pneumonia	6	8	<b>18</b>
Suspeita de SRAT-H1N1	0	0	<b>0</b>
Vomito	12	12	<b>12</b>
<b>Total</b>	<b>85</b>	<b>85</b>	<b>80</b>

# CENTRO CIRURGICO - PROCEDIMENTOS

## CIRURGIAS

■ SETEMBRO ■ OUTUBRO ■ NOVEMBRO

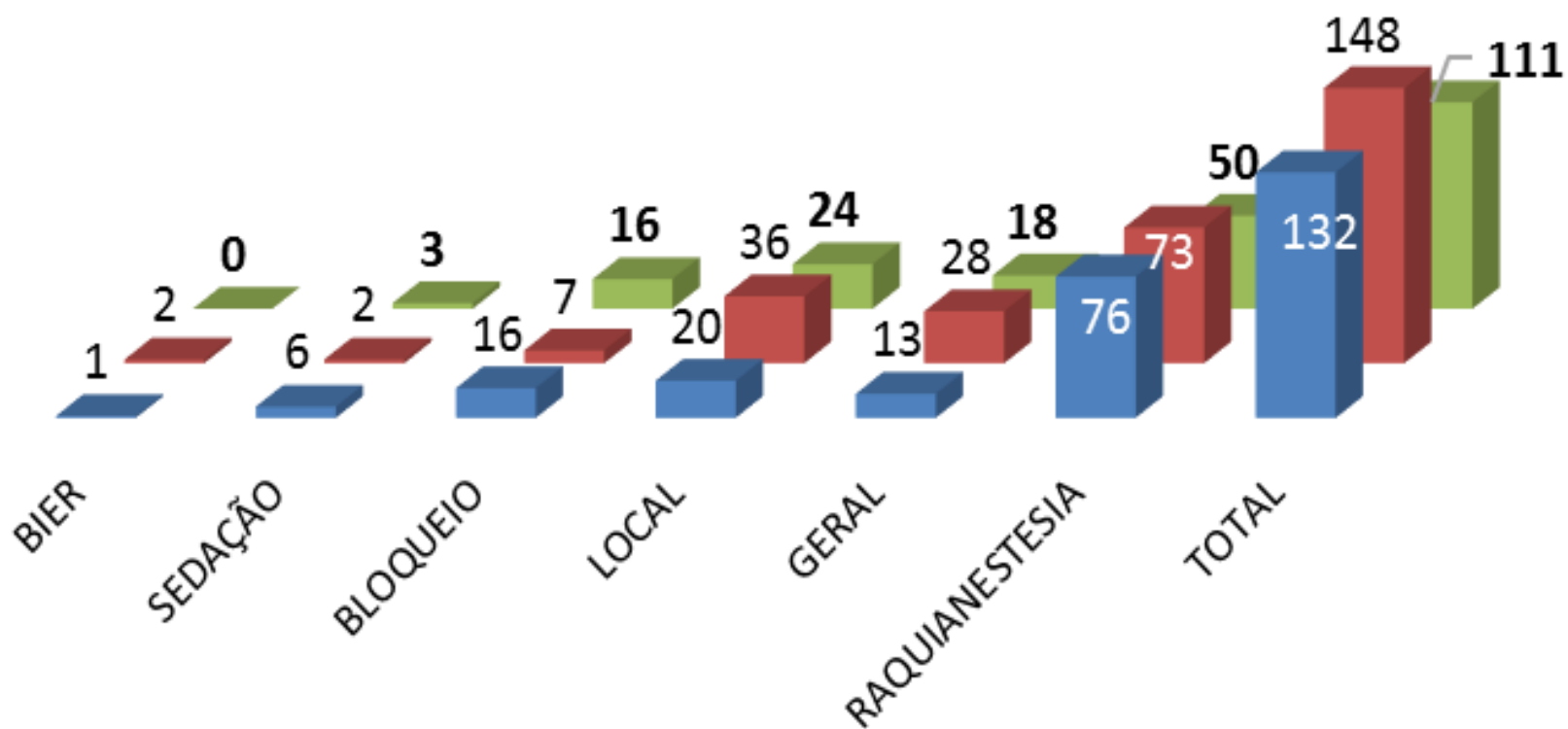




# CENTRO CIRURGICO - PROCEDIMENTOS

## ANESTESIAS

■ SETEMBRO ■ OUTUBRO ■ NOVEMBRO



# CENTRO CIRURGICO - PROCEDIMENTOS

## CIRURGIAS ELETIVAS

Cirurgias/Especialidades	Número de Cirurgias			
	Meta Mensal	Total Realizada no Mês	Percentual	Meta Anual
Cirurgia Geral	20	32	160,00%	240
Cirurgia Vascular	20	2	10,00%	240
Cirurgia Gineco - Obstétrica	20	3	15,00%	240
Cirurgia Ortopédica	20	8	40,00%	240
Punção Lombar	0	1	0	0
Cirurgia Urológica	0	1	0	0
<b>TOTAL</b>	<b>80</b>	<b>47</b>	<b>56,25%</b>	<b>960</b>

# CENTRO CIRURGICO - PROCEDIMENTOS

<b>PARTOS</b>	<b>SETEMBRO</b>	<b>OUTUBRO</b>	<b>NOVEMBRO</b>
CESARIA	39	33	21
NORMAL	15	20	17
OBITO FETAL	0	0	0
ABORTO	0	0	0
<b>TOTAL DE NACISDO ENTRE PARTO E CESÁRIA</b>	<b>54</b>	<b>53</b>	<b>38</b>

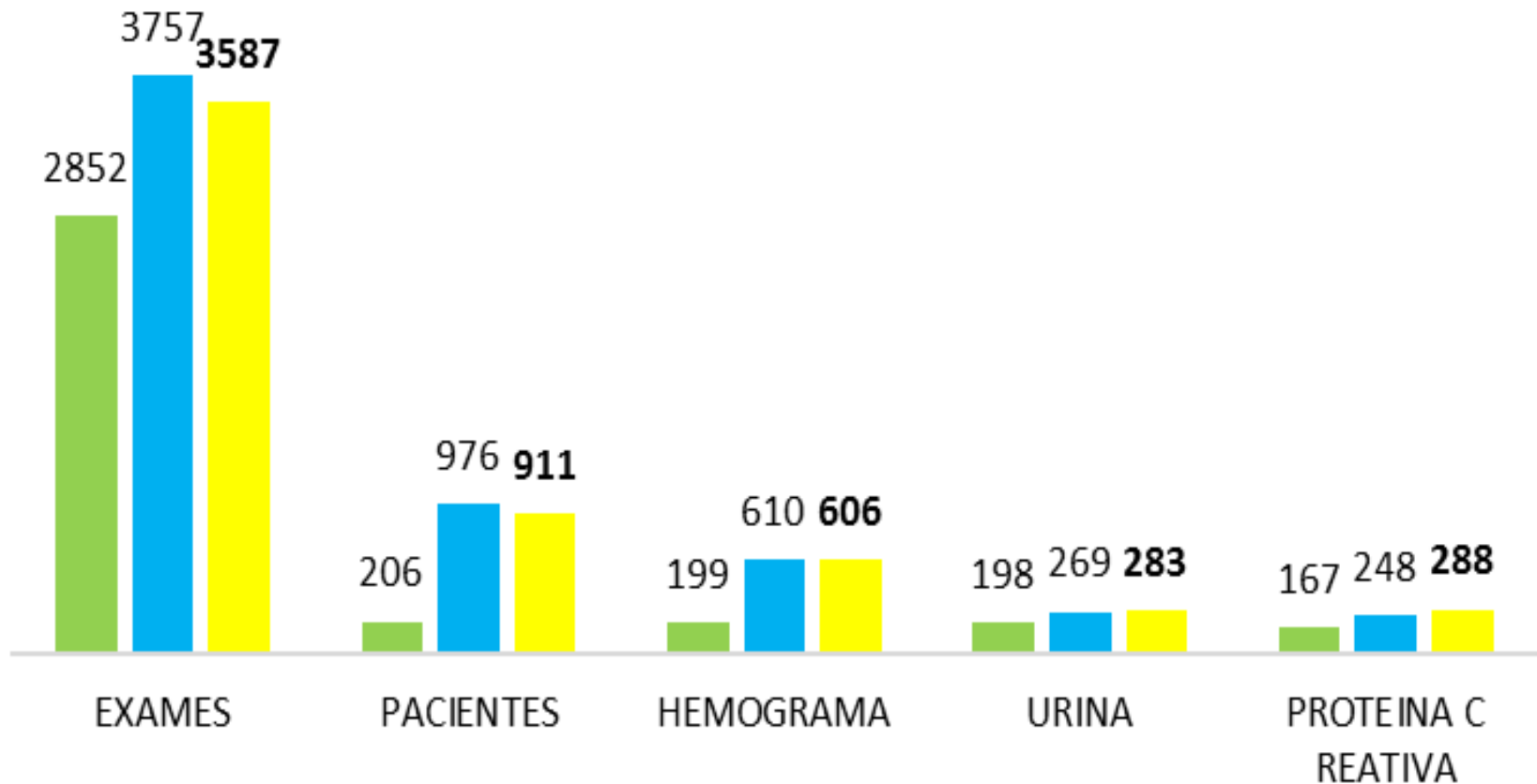
# COMISSÃO DE CONTROLE DE INFECÇÃO HOSPITALAR (CCIH)

MÊS/DESCRIÇÃO	SETEMBRO	OUTUBRO	NOVEMBRO
Dengue	6	5	<b>1</b>
Acidente antirrábico	11	14	<b>16</b>
Acidente de trabalho com mat. Biológico	0	3	<b>0</b>
Acidente de Trabalho Grave	1	2	<b>1</b>
Acidente por Animal Peçonhento	0	2	<b>1</b>
Agressão	8	17	<b>6</b>
Chikungunya	0	0	<b>0</b>
Intoxicação exógena	4	3	<b>4</b>
Sífilis Congênita	2	2	<b>0</b>
Susp H1N1	0	0	<b>0</b>
Susp. Hepatite B ou C	0	0	<b>3</b>
Susp. Tetano	0	1	<b>0</b>
Tuberculose	0	0	<b>0</b>
Violência Domestica	13	5	<b>20</b>
Coqueluche	0	0	<b>0</b>
Meningite	1	0	<b>2</b>
<b>Total</b>	<b>46</b>	<b>54</b>	<b>54</b>

# LABORATÓRIO HOSPITALAR

## EXAMES LABORATORIAIS

■ SETEMBRO ■ OUTUBRO ■ NOVEMBRO



# ALMOXARIFADO

<b>MÊS</b>	<b>Material Gráfico</b>	<b>Material de informática</b>	<b>Material de escritório</b>	<b>Material de radiologia</b>	<b>Material de manutenção</b>	<b>TOTAL</b>
SETEMBRO	1.798,70	349,13	14.127,81	6.163,50	1.741,71	<b>24.180,85</b>
OTUBRO	1.572,30	173,00	15.947,66	7.647,00	2.611,90	<b>27.951,86</b>
NOVEMBRO	1.297,55	612,70	11.254,12	5.785,75	3.011,75	<b>21.961,87</b>
<b>TOTAL</b>	<b>4.668,55</b>	<b>1.134,83</b>	<b>41.329,59</b>	<b>19.596,25</b>	<b>7.365,36</b>	<b>74.094,58</b>

<b>MÊS</b>	<b>AIR LIQUEDE</b>	<b>COPAGAZ</b>	<b>TOTAL</b>
SETEMBRO	R\$ 3.495,00	R\$ 5.096,80	R\$ 8.591,80
OUTUBRO	R\$ 5.072,50	R\$ 5.745,40	R\$ 10.817,90
NOVEMBRO	R\$ 9.298,75	R\$ 5.363,60	R\$ 14.662,35
<b>TOTAL</b>	<b>R\$ 17.866,25</b>	<b>R\$ 16.205,80</b>	<b>R\$ 34.072,05</b>



# CONSTRUÇÃO UTI NEONATAL





# CONSTRUÇÃO UTI NEONATAL









# CONSTRUÇÃO UTI NEONATAL





# CONSTRUÇÃO UTI NEONATAL





# CONSTRUÇÃO UTI NEONATAL





# CONSTRUÇÃO UTI NEONATAL





# CONSTRUÇÃO UTI NEONATAL



# **PNH – COMISSÃO DE POLITICA NACIONAL DE HUMANIZAÇÃO**

O Questionário de Avaliação da Satisfação do Usuário tem como objetivo registrar a opinião usuário ou familiar e pontuar as questões referentes atuação dos profissionais das diversas áreas, assim como, a qualidade da assistência prestada, tempo de espera, relação interpessoal, qualidade e higiene das instalações físicas e equipamentos.



**RELATÓRIO  
FINANCEIRO  
NOVEMBRO  
DE 2016**



# FINANCEIRO – NOVEMBRO DE 2016 - RECEITAS

RECEITAS	MÊS
<b>Saldo Financeiro Mês Anterior</b>	
Banco Brasil CC 34000-6	R\$ 102.642,29
<b>1. Contrato Prestação Serviços Hospitalares</b>	
1.1 Teto Federal M/A Complexidade	R\$ 220.000,00
1.2 Rede Urgência e Emergência (R.U.E.)	R\$ 146.537,50
1.3 Secretaria de Estado de Saúde (MS)	R\$ 65.000,00
1.4 Fundo Municipal de Saúde Nova Andradina	R\$ 325.000,00
1.5 Municípios da Microrregião Vale Ivinhema	R\$ 60.000,00
	R\$ 816.537,50
<b>2. Receitas Financeiras</b>	
2.1 Banco Conta Aplicação	R\$ 380,25
	R\$ 380,25
<b>3. Receitas Eventuais / Outras</b>	
3.1 Repasse Custeio CARAVANA DA SAÚDE - SES/MS	R\$ -
3.2 Rapasse Pontual para Custeio - PMNA	R\$ -
3.3 Repasse Projeto Cirurgias Eletivas	R\$ 11.487,52
3.4 Devoluções - Saldo de Suprimentos de Fundos	R\$ 27,62
3.5 Ajuda Custo Fornecimento Edital Compra	R\$ 50,00
3.6 Ajuda Custa Serviços Imagem	R\$ -
	R\$ 11.565,14
<b>TOTAL GERAL RECEITAS EXERCÍCIO....</b>	<b>R\$ 931.125,18</b>

# FINANCEIRO – NOVEMBRO DE 2016 - **DESPESAS**

<b>PAGAMENTOS REALIZADOS</b>		<b>MÊS</b>
<b>1. Pessoal (CLT)</b>		
1.1 Vencimentos	R\$ 311.270,86	
1.2 Encargos Sociais Folha Pagamento	R\$ 8.517,96	
1.3 Consignações em Folha Pagamento	R\$ 20.472,68	
		<b>R\$ 340.261,50</b>
<b>2. Profissionais Médicos</b>		
2.1 Prestação Serviços Médicos	R\$ 468.979,34	
		<b>R\$ 468.979,34</b>
<b>3. Prestação de Serviços Terceiros</b>		
3.1 Serviços Diversos de Apoio	R\$ 31.757,53	
		<b>R\$ 31.757,53</b>
<b>4. Aquisição Produtos de Apoio</b>		
4.1 Produtos e Materiais de Apoio	R\$ 25.427,60	
		<b>R\$ 25.427,60</b>

## FINANCEIRO – NOVEMBRO DE 2016 - **DESPESAS**

### **5. Aquisição Materiais Diversos**

5.1 Materiais Diversos / Aplicação Direta	R\$	30.641,25	
5.2 Custeio CARAVANA DA SAÚDE - SES/MS	R\$	-	
			<b>R\$ 30.641,25</b>

### **6. Farmácia Hospitalar e Exames**

6.1 Medicamentos / Correlatos	R\$	4.178,36	
6.2 Exames (Laboratoriais e Imagem)	R\$	16.316,79	
			<b>R\$ 20.495,15</b>

### **7. Serviços Públicos Abastecimento**

7.1 Água / Luz / Telefone / Internet / Correios	R\$	13.278,62	
			<b>R\$ 13.278,62</b>

**TOTAL GERAL DESPESAS  
EXERCÍCIO...**

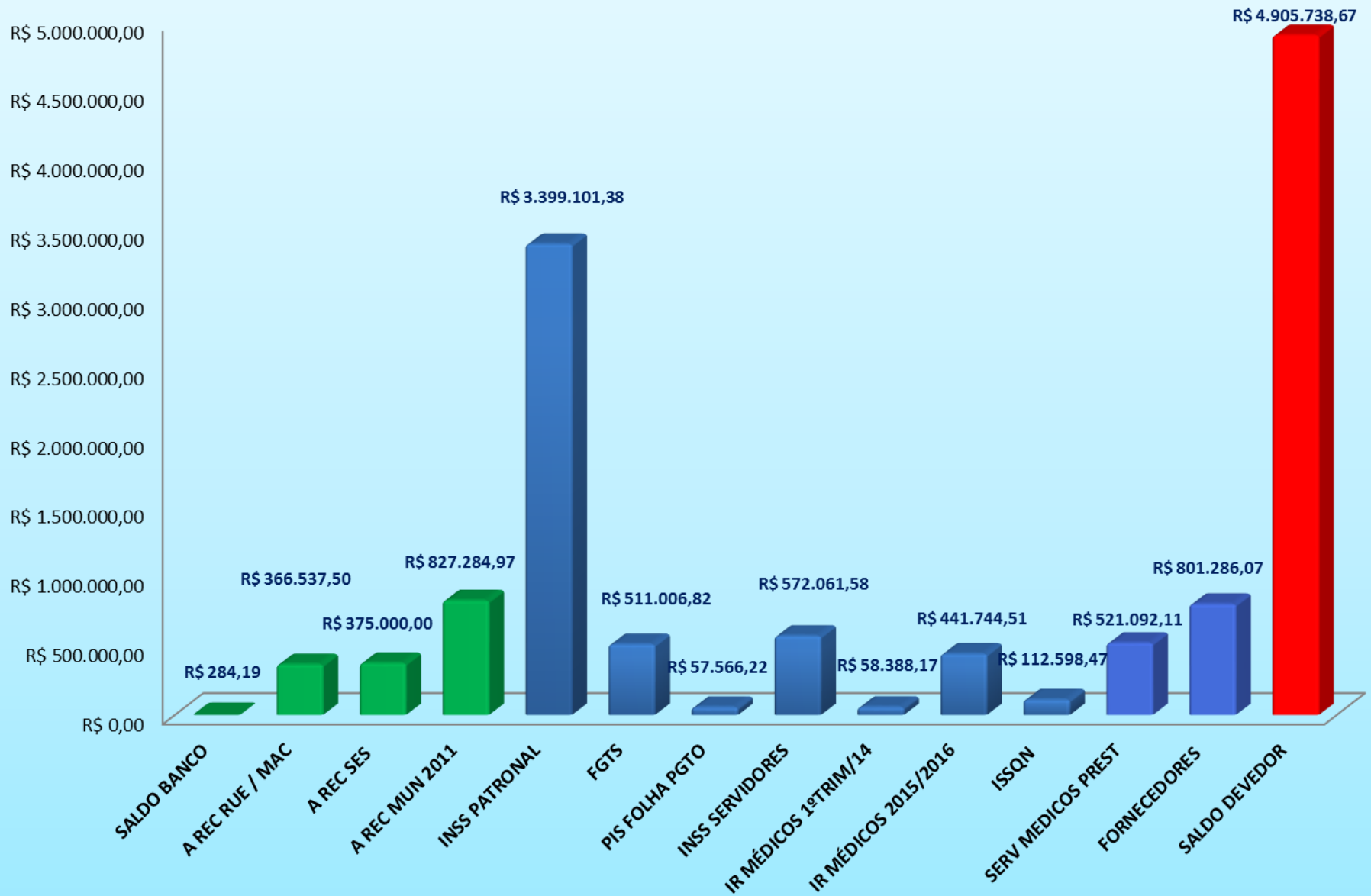
**R\$  
930.840,99**

# FINANCEIRO – NOVEMBRO DE 2016 - DRE

## APURAÇÃO DO RESULTADO FINANCEIRO EM 30 DE NOVEMBRO/2016

<b>TOTAL GERAL DAS RECEITAS NO MÊS</b>	<b>R\$ 931.125,18</b>	
<b>TOTAL GERAL DOS PAGAMENTOS NO MÊS</b>	<b>R\$ 930.840,99</b>	
<b>RESULTADO FINANCEIRO NO MÊS NOVEMBRO/2016 - (POSITIVO)</b>		<b>R\$ 284,19</b>
Saldo em C/C n. 34.000-6 Banco do Brasil - NORMAL		R\$
<b>Saldo em C/C n. 34.000-6 Banco do Brasil - Conta Investimento</b>		<b>R\$ 284,19</b>
Saldo em C/C n. 34.001-4 Banco do Brasil - NORMAL		R\$ -
Saldo em C/C n. 34.001-4 Banco do Brasil - Conta Investimento		R\$ -

# FINANCEIRO – NOVEMBRO DE 2016 – CONTAS A PAGAR



# CONCLUSÃO

O Hospital Regional de Nova Andradina continua cumprindo com a sua missão de atender a micro região de Nova Andradina, prestando serviços Médicos Hospitalares a todos os Usuários do SUS, que se dirigem a porta de entrada. A instituição ainda procura gradativamente progredir em melhorias no que diz respeito à saúde dos pacientes de Nova Andradina e região, pois temos muitas metas a serem cumpridas para que tenhamos uma saúde pública de qualidade e que atenda a todos os requisitos.

*JOSE CARLOS PAIVA SOUZA*

Diretor Geral

**HRNA - HOSPITAL REGIONAL DE NOVA ANDRADINA  
DR. FRANCISCO DANTAS MANIÇOBA**

***OBRIGADO***

**[www.funsau-na.ms.gov.br](http://www.funsau-na.ms.gov.br)**

**[administracao@funsau-na.ms.gov.br](mailto:administracao@funsau-na.ms.gov.br)**

**[tito@funsau-na.ms.gov.br](mailto:tito@funsau-na.ms.gov.br)**

**Tel. (67) 3441-5050**