

FUNDAÇÃO SERVIÇOS DE SAÚDE DE NOVA ANDRADINA

– FUNSAU-NA

**HRNA - HOSPITAL REGIONAL DE NOVA ANDRADINA – Dr. Francisco
Dantas Maniçoba**



FUNSAU-NA



FUNSAU-NA



AUDIÊNCIA PÚBLICA

AUDIÊNCIA
PÚBLICA DO 1º
QUADRIMESTRE
DE 2019

FUNDAÇÃO SERVIÇOS DE SAÚDE DE NOVA ANDRADINA FUNSAU-NA

NO DIA 01/01/2011 TEVE INICIO A PRESTAÇÃO DE SERVIÇOS

HOSPITALARES NO HR DE NOVA ANDRADINA.

ATUALMENTE O HR DISPONIBILIZA PARA OS USUÁRIOS DO SUS

73 LEITOS , DIVIDIDOS CONFORME A SEGUIR:

ORTOPEDIA.	07 LEITOS
NEFROLOGIA/UROLOGIA	01 LEITO
GINECOLOGIA	03 LEITOS
CIRURGIA GERAL	04 LEITOS
CLINICA GERAL	20 LEITOS
OBSTETRICIA CLINICA/CIRURGICA	12 LEITOS
PEDIATRIA	13 LEITOS
SAÚDE MENTAL	04 LEITOS
U.C. INTERMEDIARIOS ADULTO	01 LEITO
UTI (NÃO CREDENCIADOS)	10 LEITOS
OBSERVAÇÃO	08 LEITOS
TOTAL	83 LEITOS

FUNDAÇÃO DE SERVIÇOS DE NOVA ANDRADINA FUNSAU-NA

QUADRO DE PROFISSIONAIS MÉDICOS

SETOR	QUANTIDADE POR SETOR	QUANTIDADE DE PLANTONISTA	REGIME DE PLANTÃO
PRONTO SOCORRO	16	2	PLANTÃO PRESENCIAL
ANESTESIOLOGIA	2	1	SOBRE-AVISO
CIRURGIA GERAL	6	2	SOBRE-AVISO
ORTOPEDIA	2	1	SOBRE-AVISO
PEDIATRIA	2	1	SOBRE-AVISO
INFECTOLOGISTA	1	1	SOBRE-AVISO
GENICOLOGIA/ OBSTETRICIA	9	1	PLANTÃO PRESENCIAL
		1	SOBRE-AVISO
CLINICA MÉDICA	4	1	SOBRE-AVISO
IMAGEM	3	1	SOBRE-AVISO
INTENSIVISTA	2	1	PRESENCIAL
UTI	15	1	PRESENCIAL
TOTAL	62	14	DIÁRIO

DIRETORIA EXECUTIVA

NELSON CUSTÓDIO DA SILVA

Diretor Geral

VALMIR MORAES DA SILVA

Diretor Administrativo e Financeiro

MARCOS ROGÉRIO FERNANDES

Diretor Jurídico

ANA LUCIA SILVA DIAS

Diretora de Atenção à Saúde (L. Maternidade)

TATIANE APARECIDA NEGRI CREMASCO

Diretora de Atenção à Saúde (interina)

CONSELHO CURADOR

PRESIDENTE

Arion Aislan de Sousa

Titulares

Simone Aparecida Marega

Milene de Melo Marques

Edna Gomes da Rocha

Gislainy de Jesus Almeida

Gabriella Gomes Rodrigues de Souza

Letícia Janaina Neves Machado

Genival dos Santos Costa

SUPLENTE

Celice Fernandes de Souza

Sonia Aparecida Dias Henriques Gração

Simone Barbosa de Lima

EQUIPE RESPONSÁVEL

Valmir Moraes da Silva-Diretor Administrativo e Financeiro.

Ana Lucia Silva Dias-Diretora de Atenção à Saúde.

Dr. Marcos Dias da Silva-Diretor Clínico.

Dr. João de Deus Pires Filho-Diretor Técnico.

Cleiton Henrique da Silva-Enfermeiro - Pronto Socorro.

Ana Carolina Ferreira Santos-Enfermeira – Clínica Cirúrgica e Pediatria.

Izaura Machado-Enfermeira- Clínica Médica

Simone Barbosa de Lima-Enfermeira – Lavanderia, Higienização e CCIH

Elizabeth Satie Maekawa-Enfermeira – Centro cirúrgico.

Ane Margarete Braga Alexandre-Enfermeira – Maternidade

Rosangela Costa Ribeiro- Raio X.

Margareth Reinoso de Oliveira -Assistente Social

EQUIPE RESPONSÁVEL

Pollyana Araújo Carneiro -Farmacêutica.

Nubia Stael da Silva Pinheiro-Fisioterapeuta.

Maria Patrícia Franciscon Ricardo-Nutricionista.

Élcio de Abreu Garcia-Depto RH

Fabio Junior Travaim-Contador.

Valdelice Conceição da Silva-CPNH

Juliane Neves dos Santos-Ouvidoria

Anderson Aparecido Carmo Souza-Almoxarifado

João Victor Ribeiro Alves-NIR

Gabriella Gomes Rodrigues de Souza-UTI

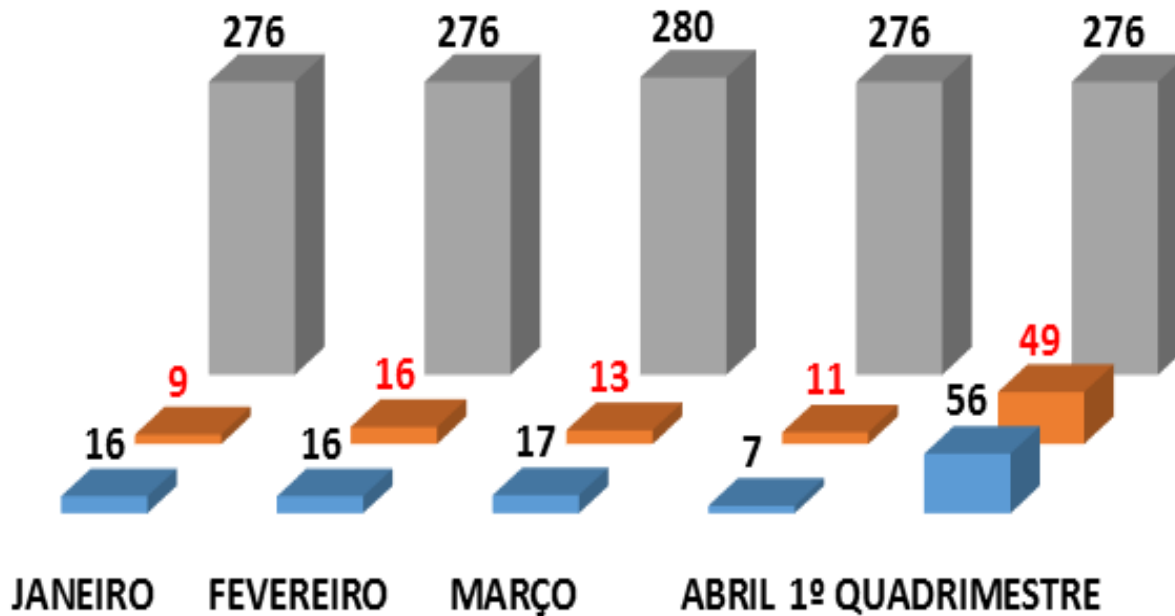
DEPARTAMENTO PESSOAL

DEPARTAMENTO PESSOAL

■ FUNCIONARIOS ADMITIDOS

■ FUNCIONARIOS DEMITIDOS

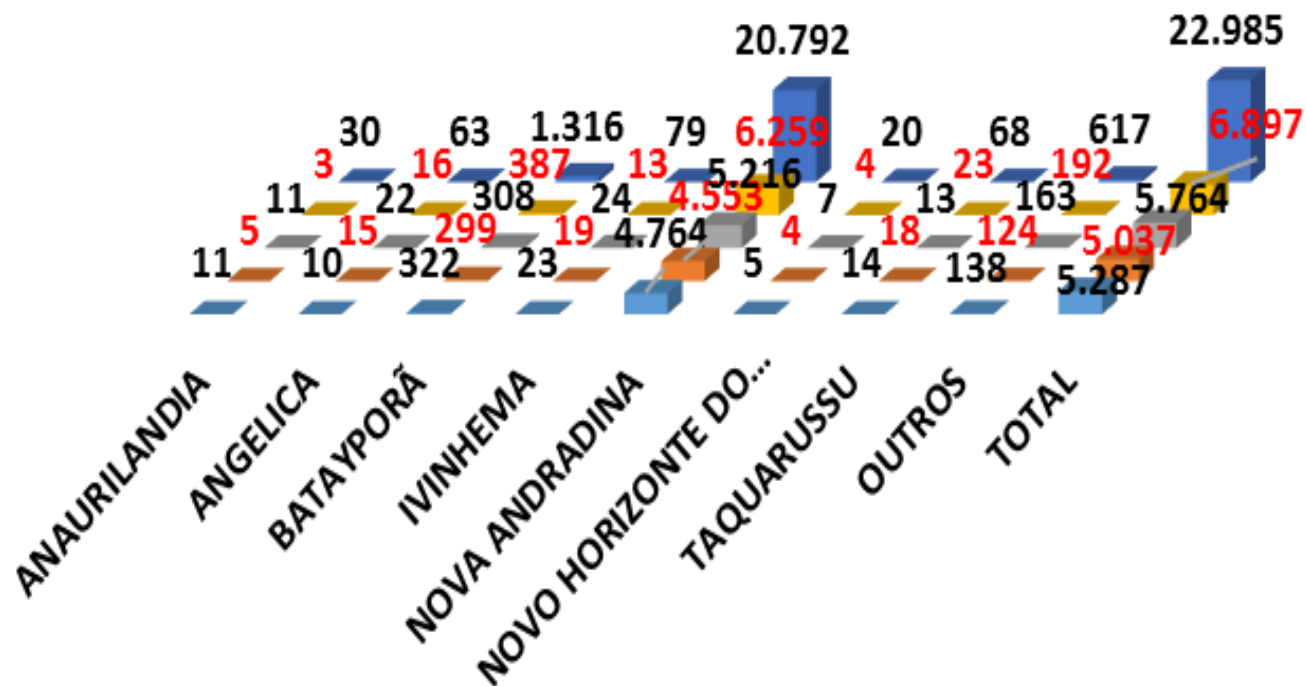
■ TOTAL DE FUNCIONARIOS EM ATIVIDADE



AMBULATÓRIO ATENDIMENTOS A MICRORREGIÃO (FATURAMENTO P.S E AMB.)

CONSULTAS POR MUNICÍPIO

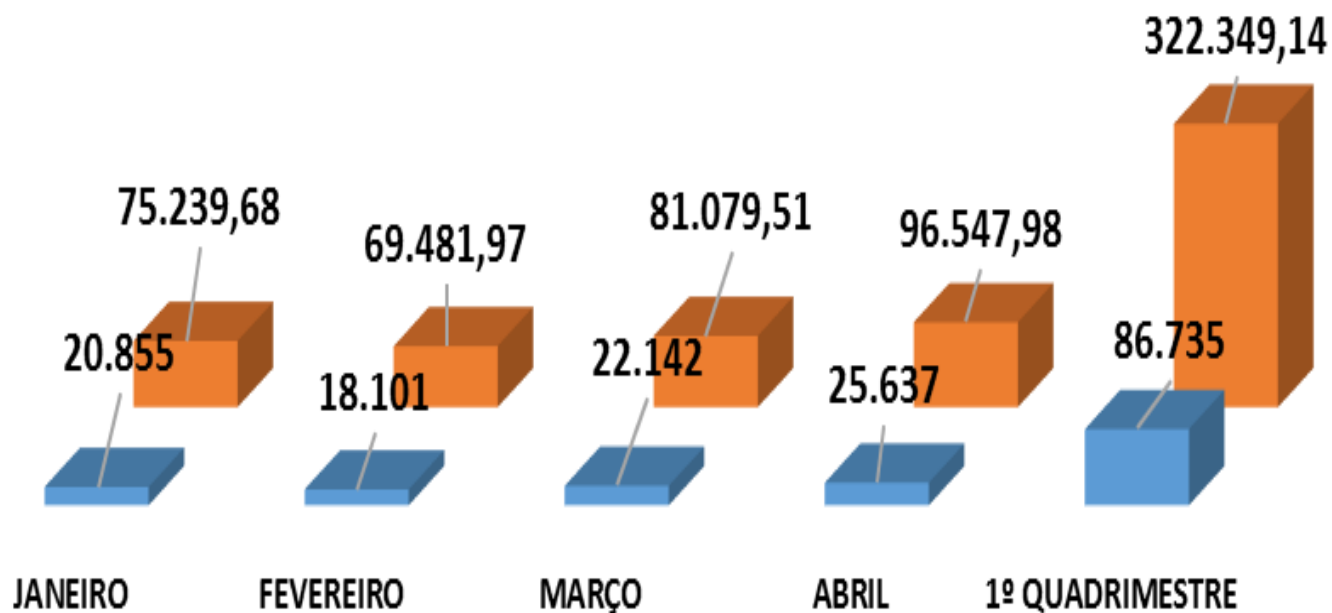
■ JANEIRO ■ FEVEREIRO ■ MARÇO ■ ABRIL ■ 1º QUADRIMESTRE



PROCEDIMENTOS REALIZADOS NO PRONTO SOCORRO

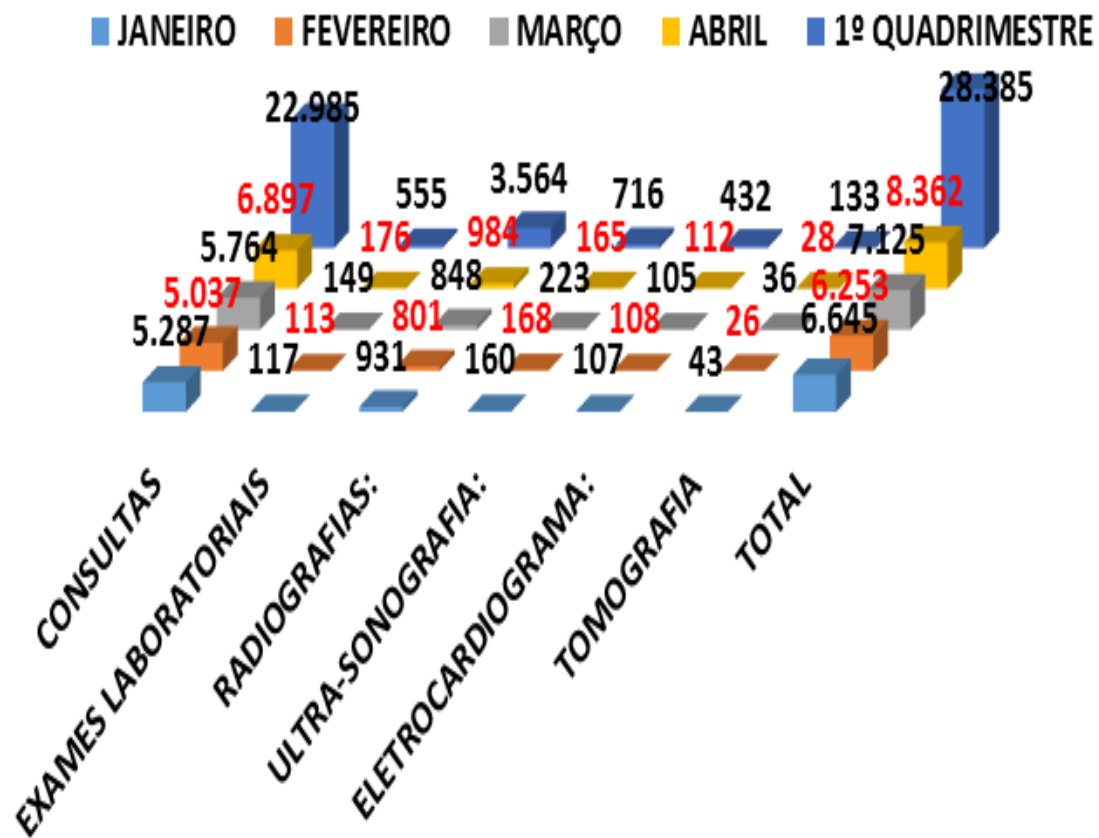
PRODUÇÃO AMBULATORIAL

■ PRODUÇÃO AMBULATORIAL ■ VALOR FATURAMENTO



PRONTO SOCORRO, ATENDIMENTOS - AMBULATORIO

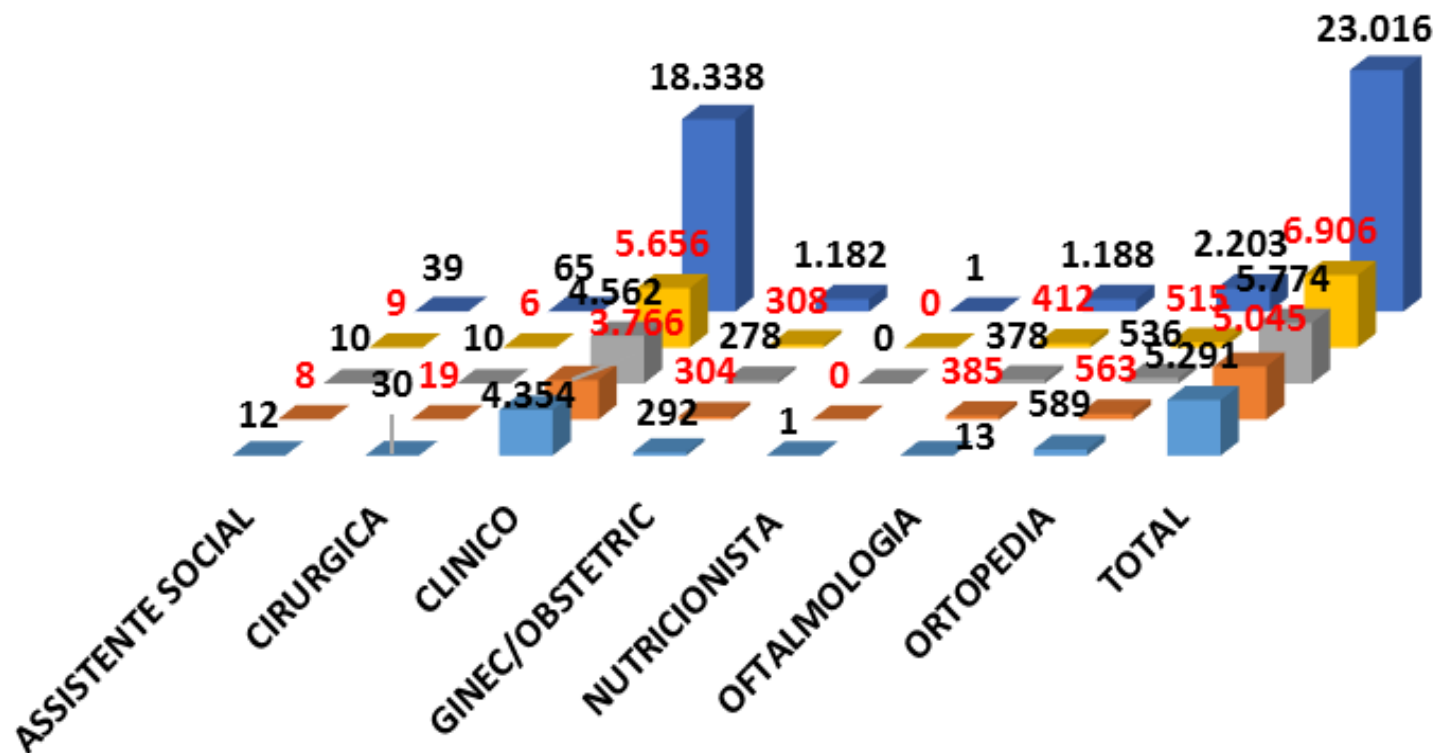
CONTROLE DE PROCEDIMENTOS AMBULATORIAIS



PRONTO SOCORRO ATENDIMENTOS NO PS POR ESPECIALIDADE.

ATENDIMENTOS NO PS POR ESPECIALIDADE

■ JANEIRO ■ FEVEREIRO ■ MARÇO ■ ABRIL ■ 1º QUADRIMESTRE

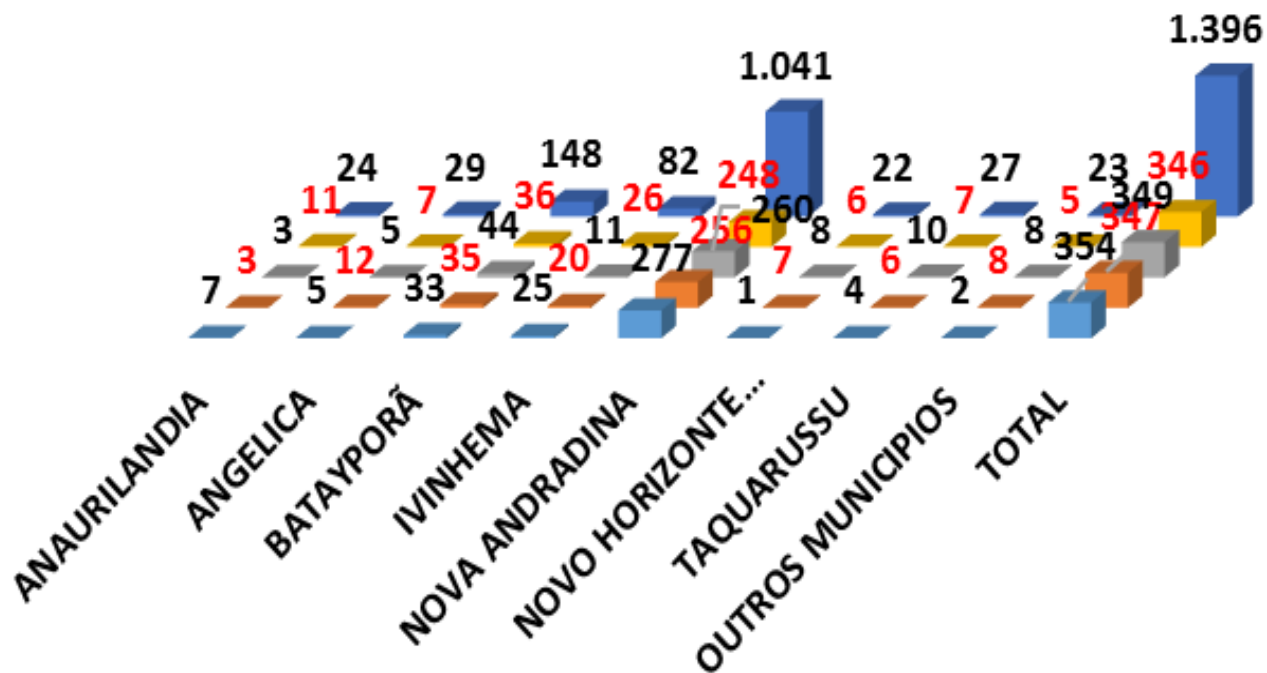


INTERNAÇÕES PARA A MICRORREGIÃO

Atendimentos a Microrregião AIH'S Faturadas, **Competência 03/2019.**

INTERNAÇÕES DA MICRORREGIÃO

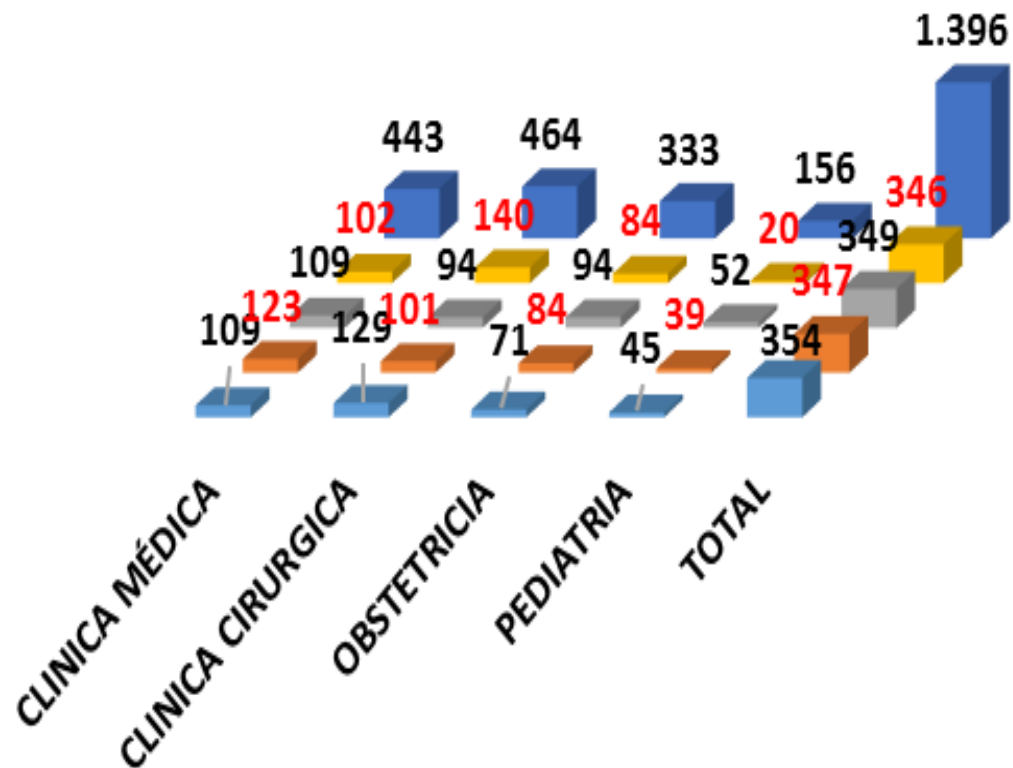
■ JANEIRO ■ FEVEREIRO ■ MARÇO ■ ABRIL ■ 1º QUADRIMESTRE



INTERNAÇÕES POR ESPECIALIDADE

INTERNAÇÕES POR ESPECIALIDADE

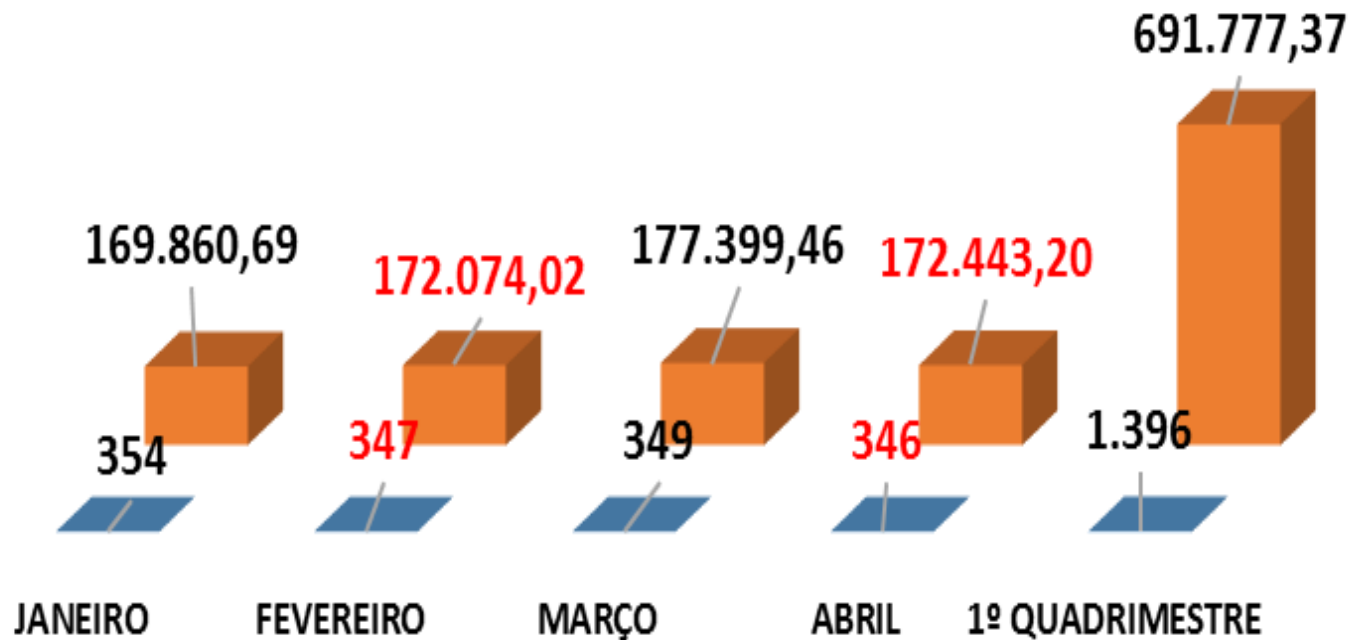
■ JANEIRO ■ FEVEREIRO ■ MARÇO ■ ABRIL ■ 1º QUADRIMESTRE



PRODUÇÃO INTERNAÇÕES – AIH'S FATURADAS

AIH'S FATURADAS

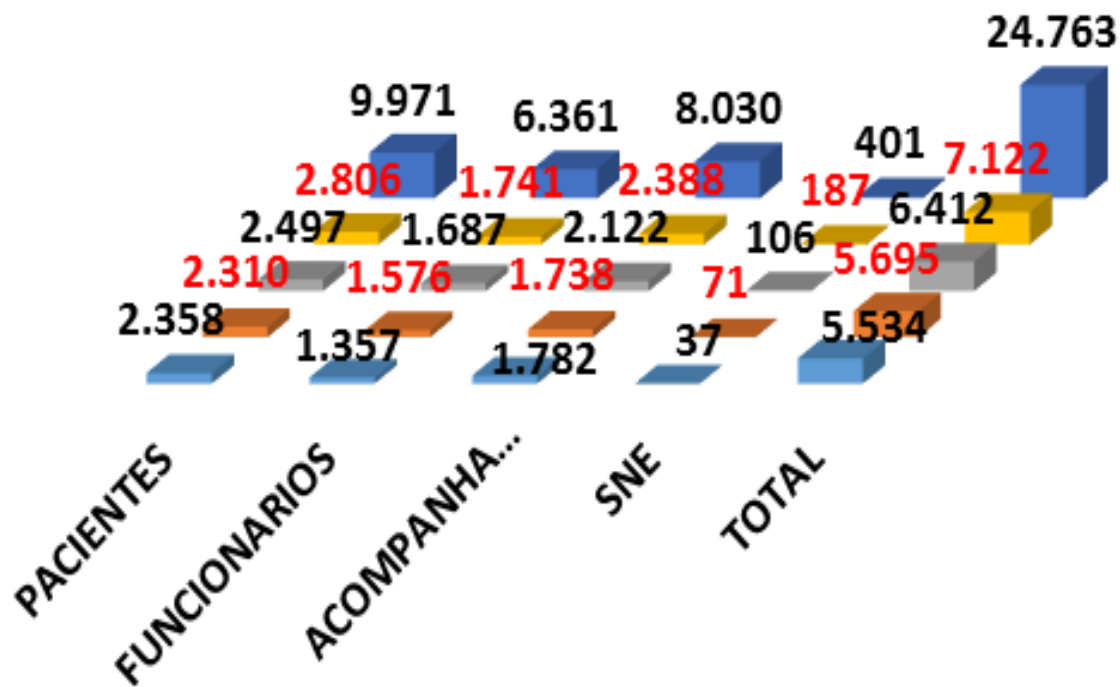
■ AIH'S ■ VALOR AIH'S



NUTRIÇÃO - REFEIÇÕES SERVIDAS

REFEIÇÕES SERVIDAS

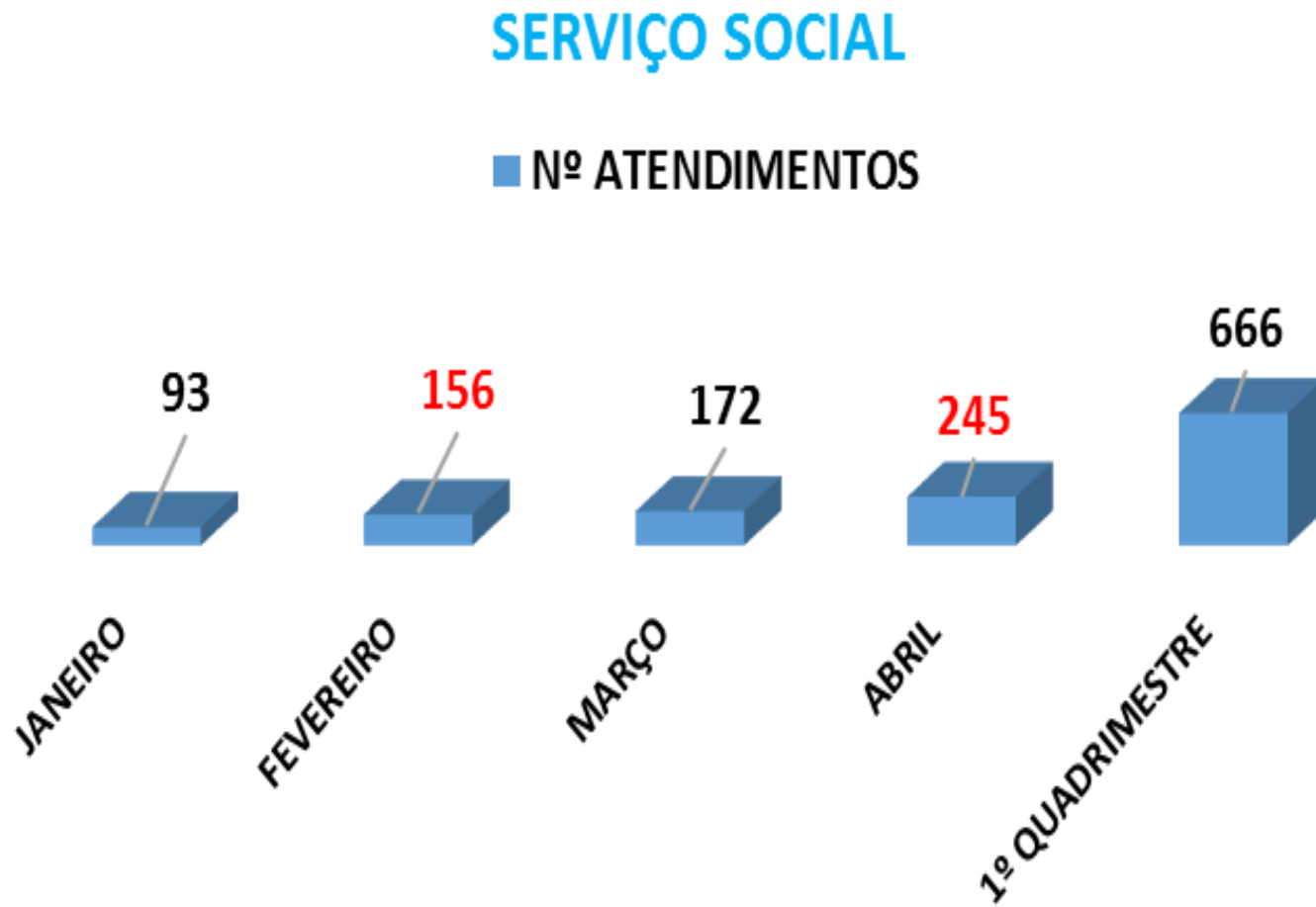
■ JANEIRO ■ FEVEREIRO ■ MARÇO ■ ABRIL ■ 1º QUADRIMESTRE



NUTRIÇÃO - MAMADEIRAS SERVIDAS

MAMADEIRAS					
Clinicas	JANEIRO	FEVEREIRO	MARÇO	ABRIL	1º QUADRIMESTRE
Pediatria	198	209	318	307	1.032
Maternidade	34	79	72	94	279
Pronto Socorro	13	19	31	19	82
TOTAL	245	307	421	420	1.393

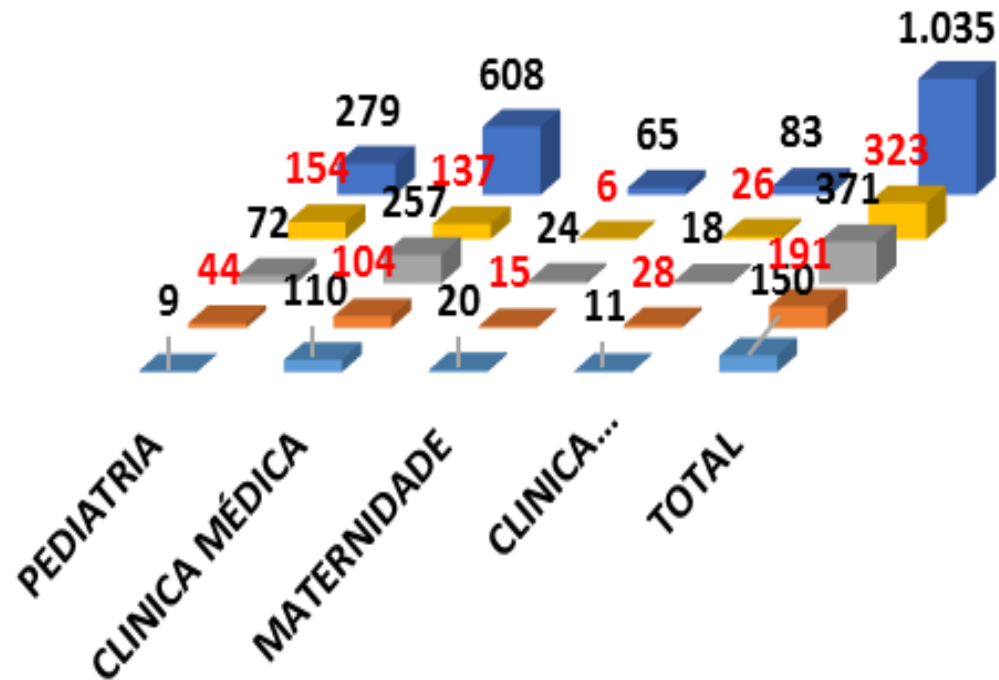
SERVIÇO SOCIAL - ATENDIMENTOS



FISIOTERAPIA – ATENDIMENTOS

ATENDIMENTO POR CLINICA

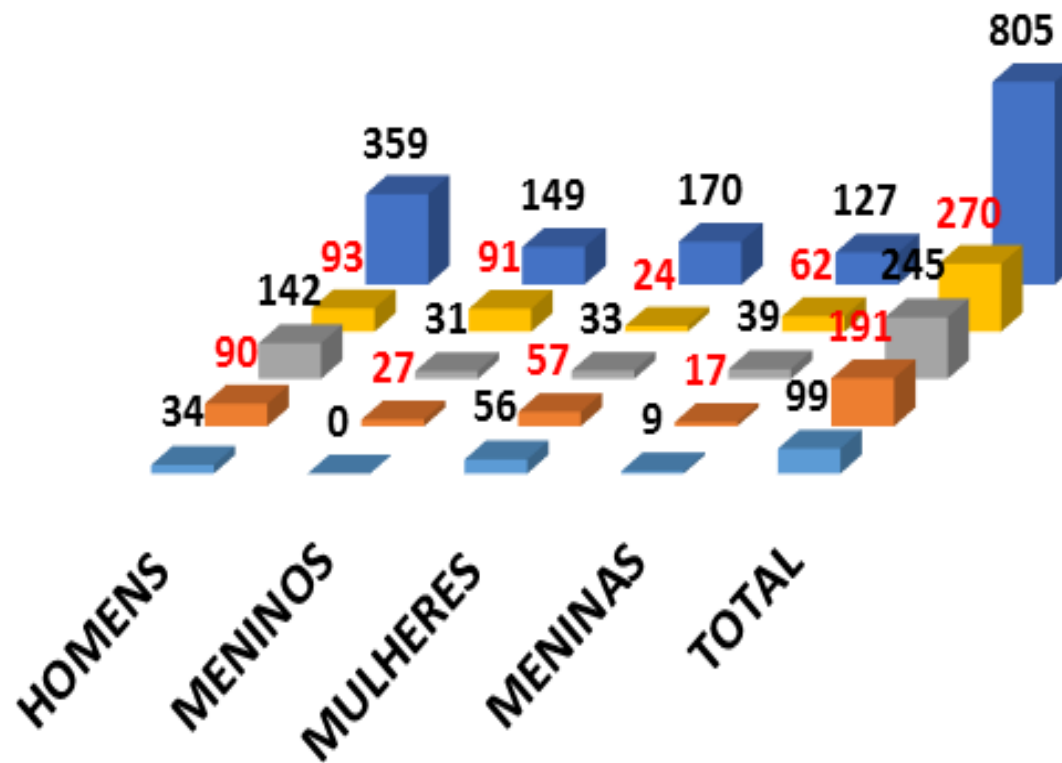
■ JANEIRO ■ FEVEREIRO ■ MARÇO ■ ABRIL ■ 1º QUADRIMESTRE



FISIOTERAPIA – ATENDIMENTOS

ATENDIMENTOS RELACIONADOS AO GENÊRO

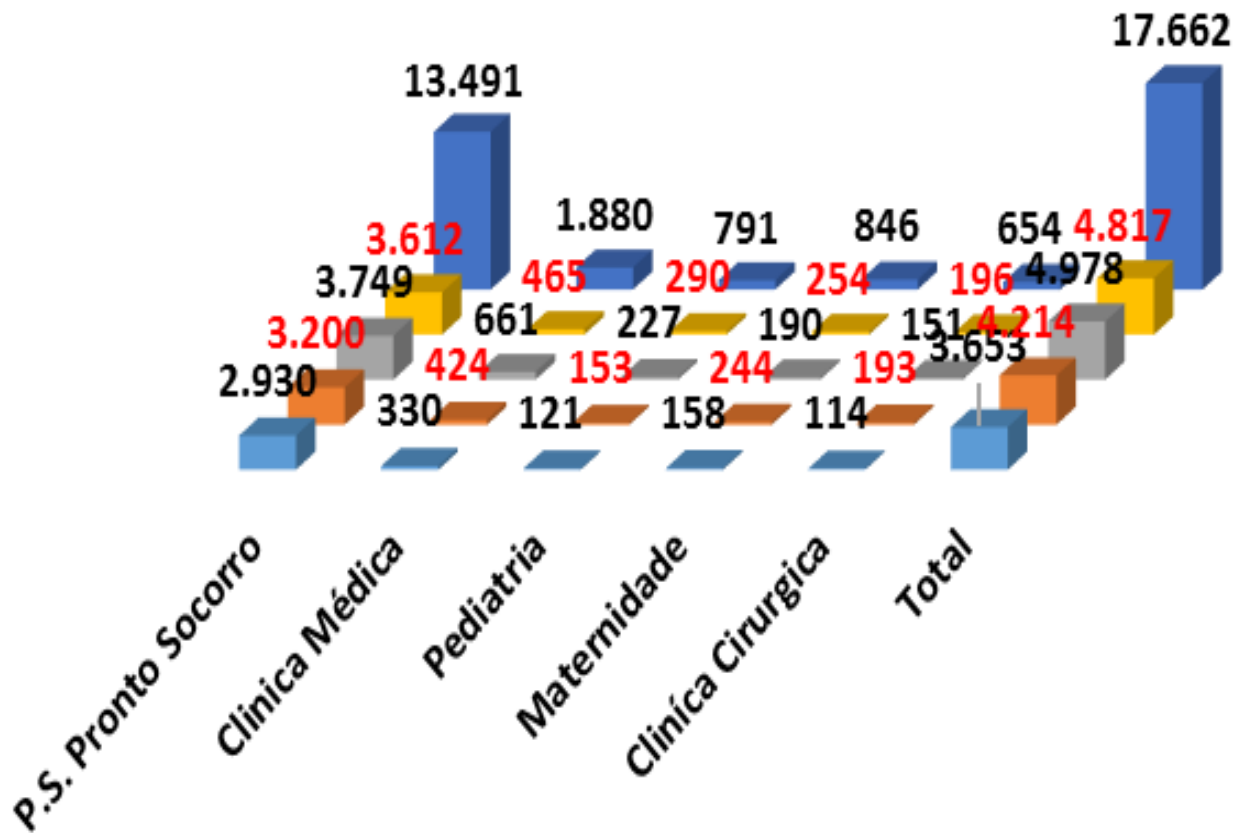
■ JANEIRO ■ FEVEREIRO ■ MARÇO ■ ABRIL ■ 1º QUADRIMESTRE



FARMÁCIA - PRODUÇÃO

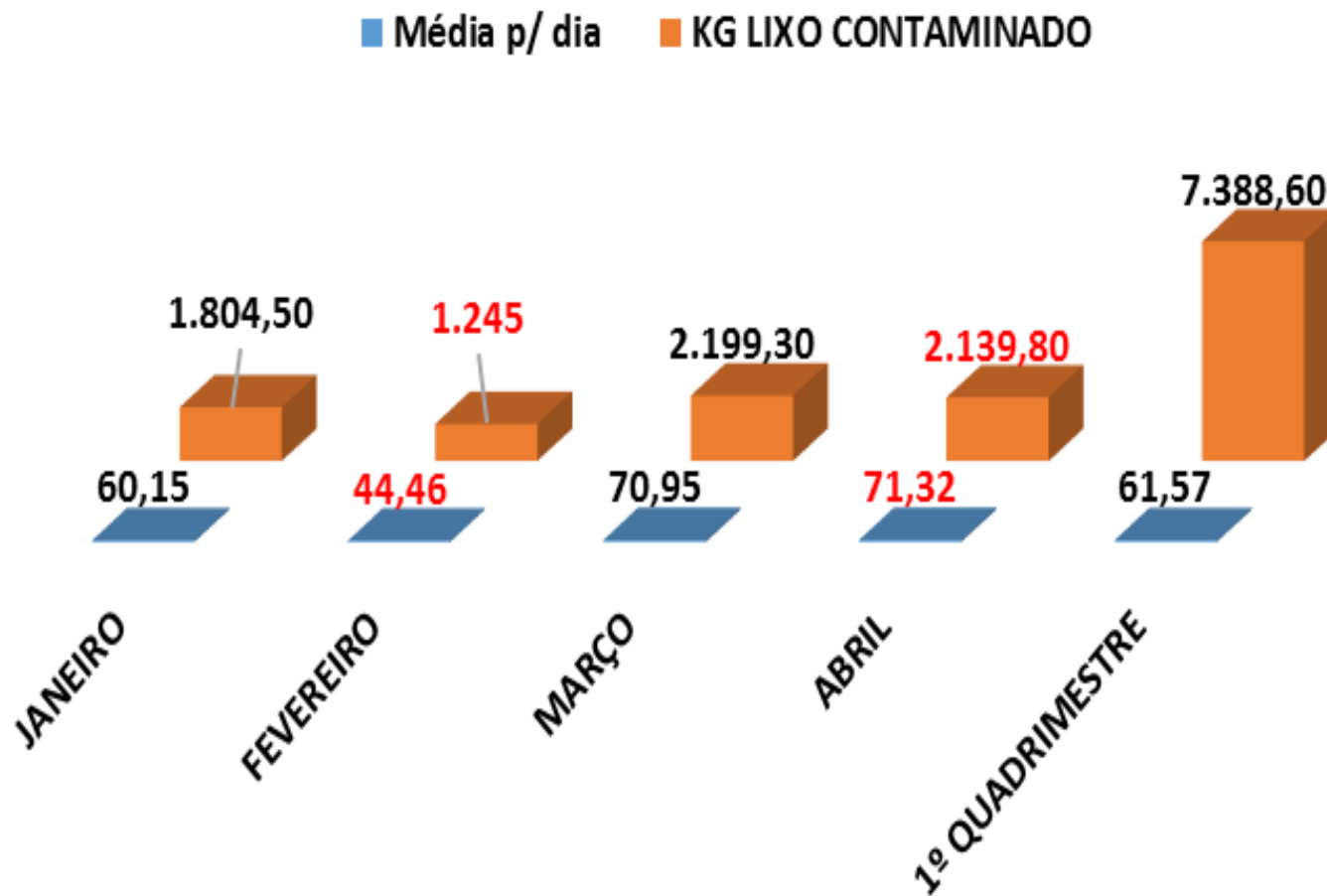
PRONTUÁRIOS ATENDIDOS PELA FARMÁCIA

■ JANEIRO ■ FEVEREIRO ■ MARÇO ■ ABRIL ■ 1º QUADRIMESTRE



HIGIENIZAÇÃO

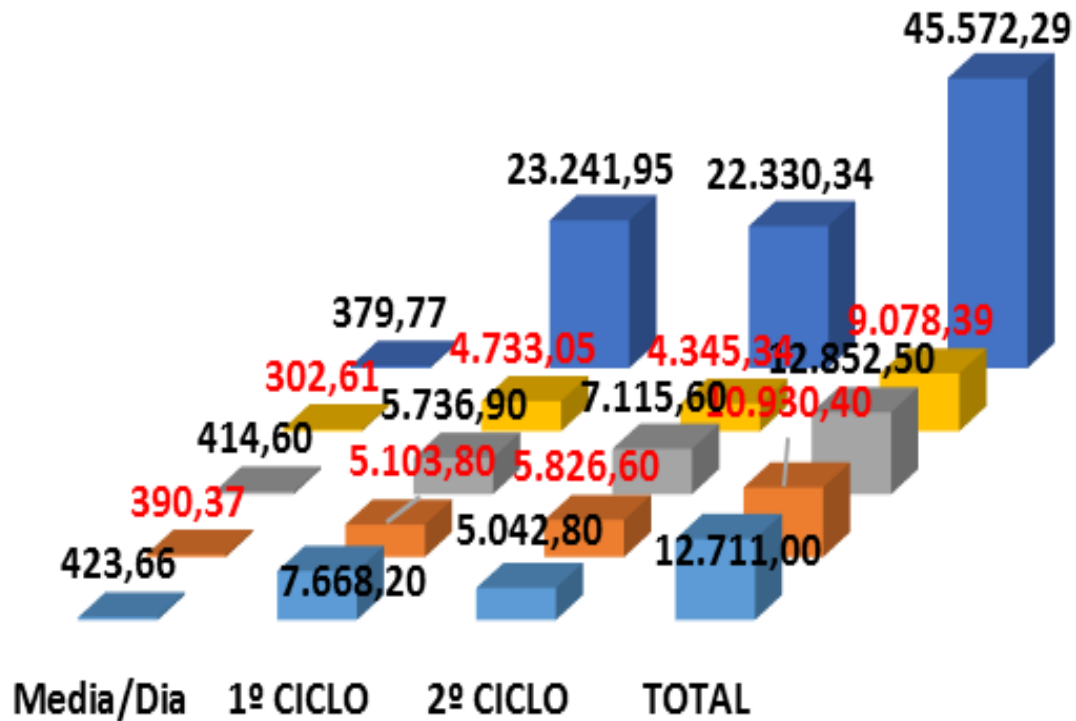
LIXO CONTAMINADO



LAVANDERIA

KG DE ROUPAS LAVADAS

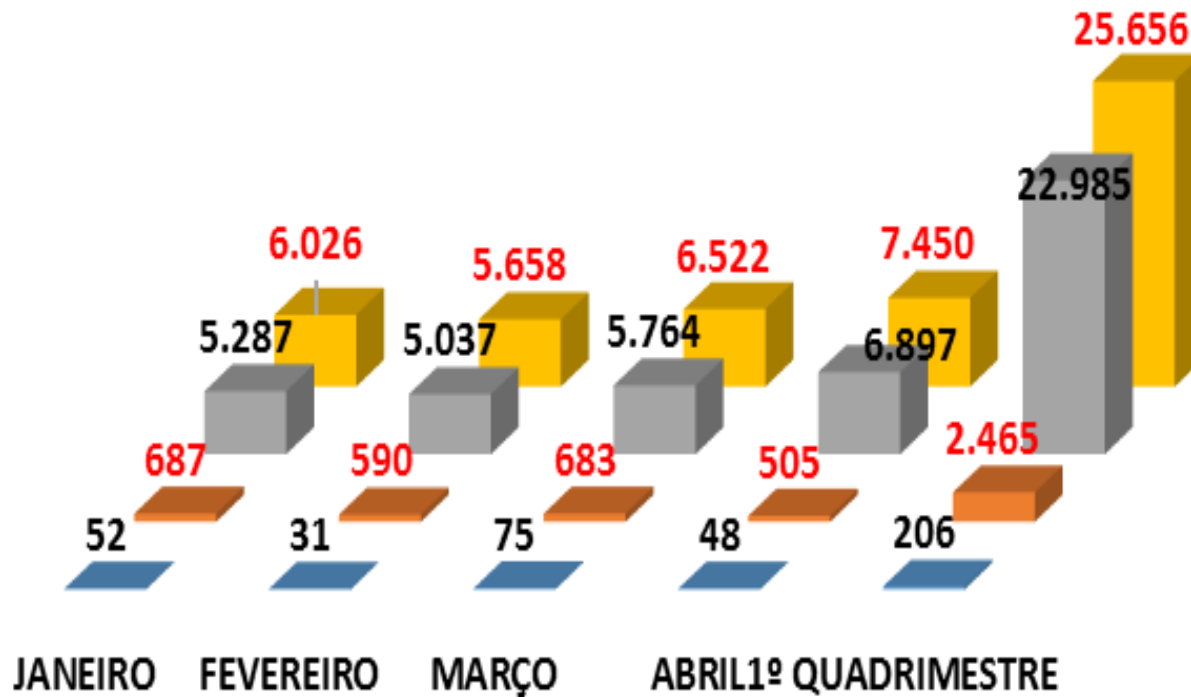
■ JANEIRO ■ FEVEREIRO ■ MARÇO ■ ABRIL ■ 1º QUADRIMESTRE



PRONTO SOCORRO

ATENDIMENTOS REALIZADOS NO PRONTO SOCORRO

■ Emergência ■ Observação ■ Ambulatório ■ TOTAL



PROCEDIMENTOS REALIZADOS NO PRONTO SOCORRO

PROCEDIMENTOS REALIZADOS NO PS	JANEIRO	FEVEREIRO	MARÇO	ABRIL	1º QUADRIMESTRE
Passagem de Sonda Vesical de Demora	11	14	15	07	47
Curativos	182	163	129	108	582
Retirada de Ponto	21	28	31	32	112
Suturas	82	76	83	60	301
TOTAL	296	281	258	207	1.042

MEDICAÇÕES REALIZADAS NO PRONTO SOCORRO

MEDICAMENTOS REALIZADOS NO PS	JANEIRO	FEVEREIRO	MARÇO	ABRIL	1º QUADRIMESTRE
Endovenosa	2.853	2.226	2.336	2.622	10.037
Inalatória	139	128	218	220	705
Intramuscular	957	739	978	1.294	3.968
Subcutânea	60	45	38	57	200
Sublingual	00	00	00	00	00
Via Oral	884	814	1.123	1.103	3.924
TOTAL	4.893	3.952	4.693	5.296	18.834

EXAMES REALIZADOS NO PRONTO SOCORRO

EXAMES	JANEIRO	FEVEREIRO	MARÇO	ABRIL	1º QUADRIMESTRE
ECG	107	50	105	112	374
USG	61	108	56	67	292
EXAMES LABORATORIAIS	117	113	149	176	555
TOTAL	285	271	310	355	1.221

PRONTO SOCORRO - ORTOPEDIA

PROCEDIMENTOS ORTOPÉDICOS	JANEIRO	FEVEREIRO	MARÇO	ABRIL	1º QUADRIMESTRE
ALTA	00	03	54	11	68
CIRURGIA	67	02	00	00	69
CONSULTA	00	00	00	00	00
CULTURA	00	00	00	00	00
CURATIVO	37	42	28	34	141
ELETIVA	00	00	00	00	00
ESPARADRAPAGEM	00	00	01	00	01
FEROLA	00	00	00	00	00
GESSO	35	21	14	32	102
IMOBILIZAÇÃO	10	11	00	05	26
INFILTRAÇÃO	01	01	00	01	03
INTERNAÇÃO	00	00	00	00	00
PUNÇÃO	00	00	00	01	01
REDUÇÃO	00	01	00	00	01
RET FIO K	07	09	08	02	26
RET GESSO	12	09	08	07	36
RET	288	267	220	209	984
RET PONTO	20	25	11	16	72
RET TALA	00	02	00	01	03
RX	196	165	124	147	632
SUTURA	00	00	00	00	00
TALA	06	02	00	01	09
TIPOIA	00	02	07	02	11
CONSULTAS DO CRENA	295	289	316	294	1.194
TOTAL	968	851	771	763	3.353

PRONTO SOCORRO – EXAMES DE IMAGEM

EXAMES DE IMAGEM RAIOS-X	JANEIRO	FRVEREIRO	MARÇO	ABRIL	1º QUADRIMESTRE
Pronto Socorro	1.242	1.106	1.258	1.408	5.014
Ambulatório de Ortopedia	87	108	205	114	514
Internação	102	129	199	134	564
Prefeitura de Nova Andradina	203	243	268	255	969
Ambulatorial	124	83	21	80	308
Prefeitura Taquarussú	20	25	55	43	143
Total	1.778	1.694	2.024	2.061	7.557

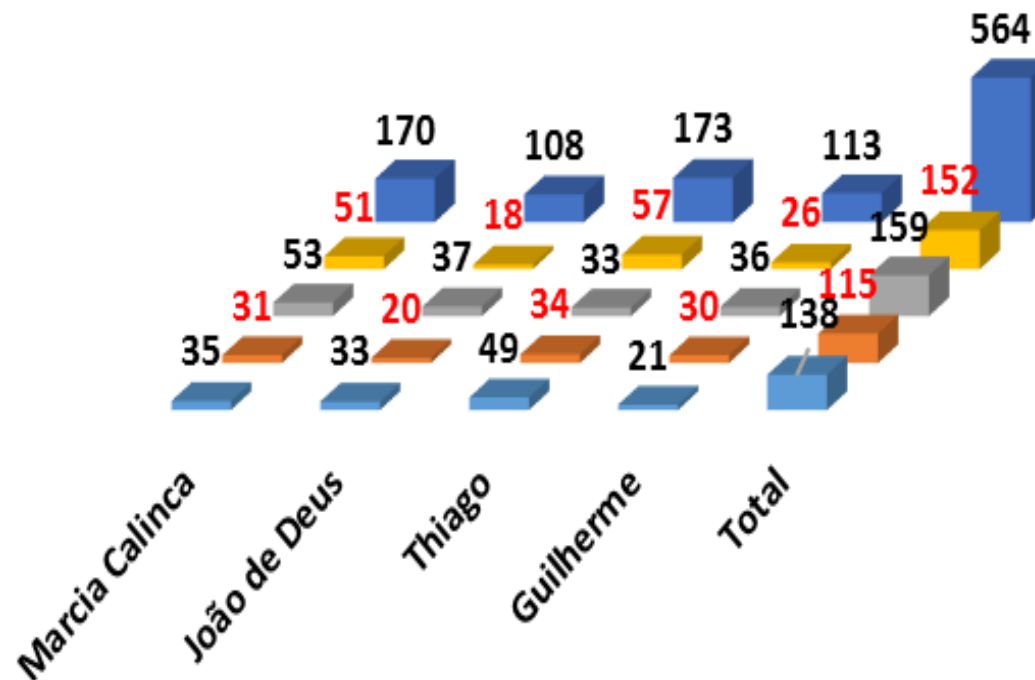
PRONTO SOCORRO – CLASSIFICAÇÃO DE RISCO

COR	JANEIRO	FEVEREIRO	MARÇO	ABRIL	1º QUADRIMESTRE
Vermelho	12	17	23	22	74
Amarelo	167	155	163	162	647
Verde	2.201	1.871	2.393	2.598	9.063
Azul	2.907	2.994	3.185	4.115	13.201
Encaminhamento	00	00	00	00	00
NRC	177	162	228	100	667
TOTAL	5.464	5.199	5.992	6.997	23.652

CLÍNICA MÉDICA

INTERNAÇÕES POR PROFISSIONAIS

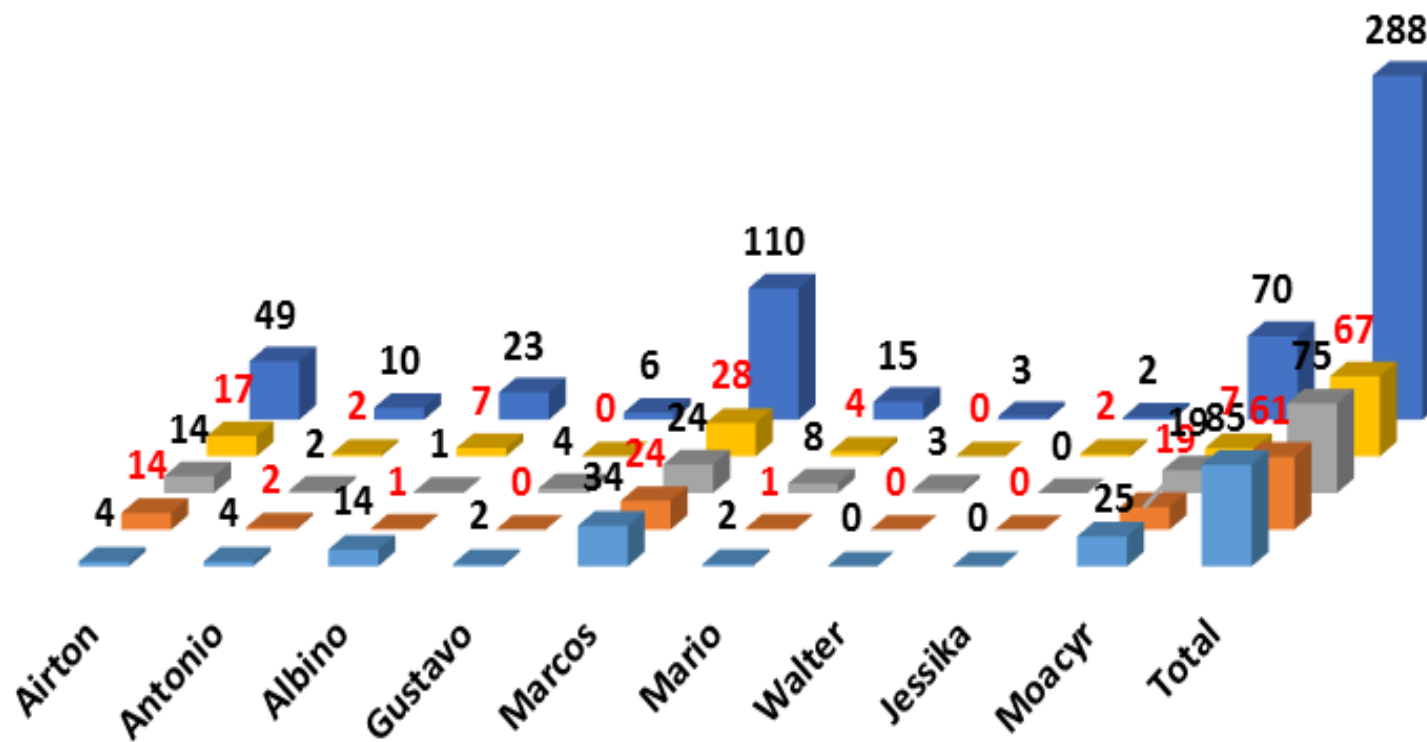
■ JANEIRO ■ FEVEREIRO ■ MARÇO ■ ABRIL ■ 1º QUADRIMESTRE



CLÍNICA CIRÚRGICA

INTERNAÇÕES POR MÉDICO

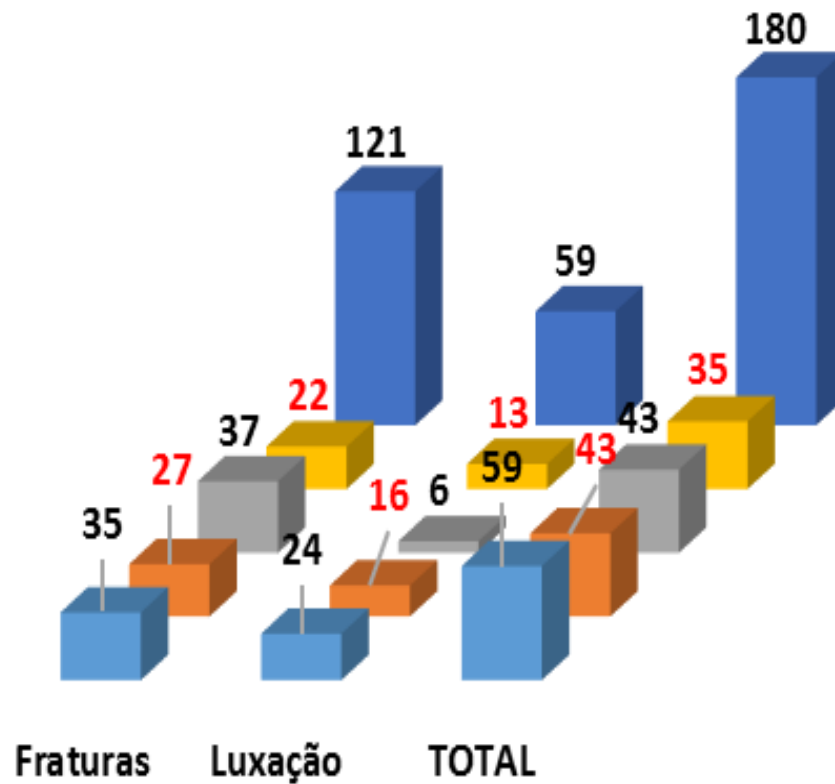
■ JANEIRO ■ FEVEREIRO ■ MARÇO ■ ABRIL ■ 1º QUADRIMESTRE



CLÍNICA CIRÚRGICA - ORTOPEDIA

INTERNAÇÕES DA ORTOPEDIA

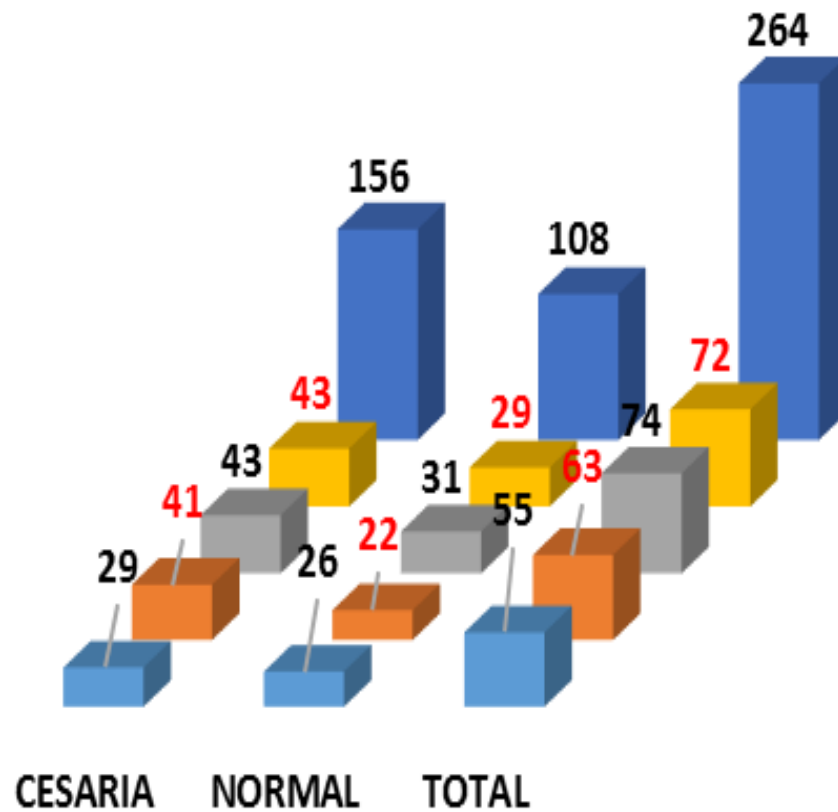
■ JANEIRO ■ FEVEREIRO ■ MARÇO ■ ABRIL ■ 1º QUADRIMESTRE



PARTOS REALIZADOS

PARTOS

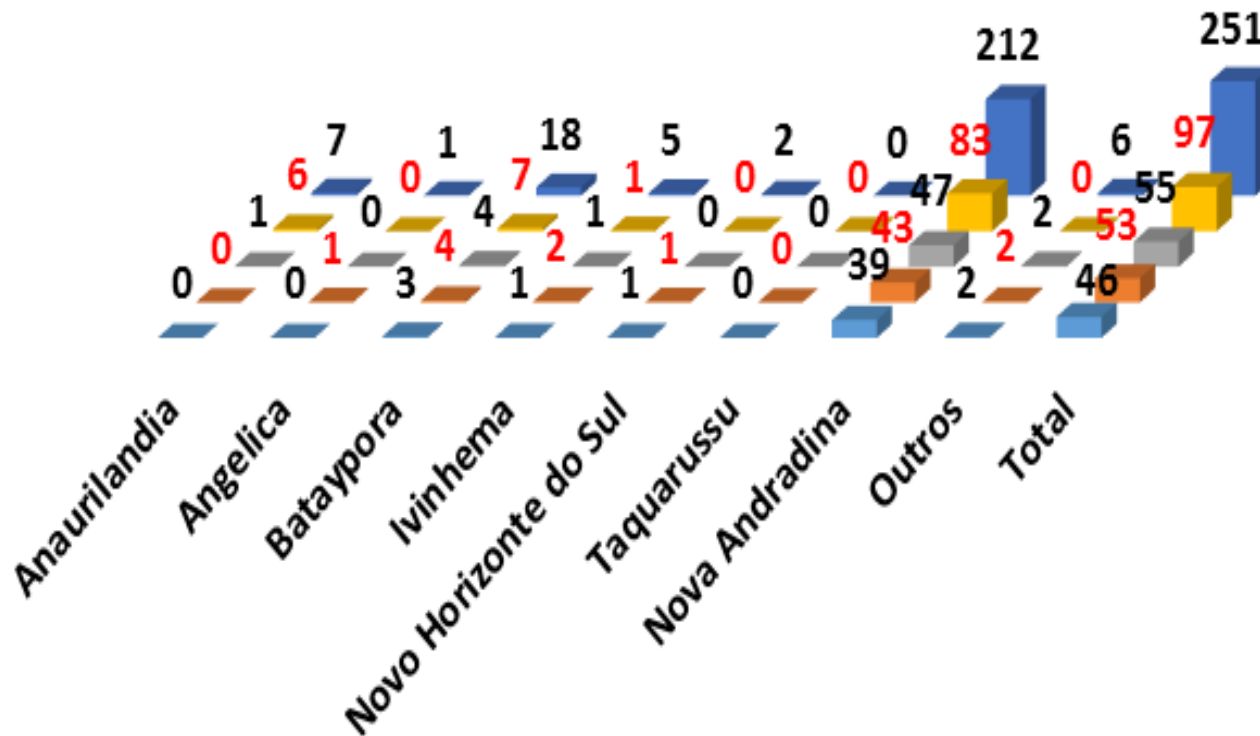
■ JANEIRO ■ FEVEREIRO ■ MARÇO ■ ABRIL ■ 1º QUADRIMESTRE



PEDIATRIA – ATENDIMENTOS

INTERNAÇÕES PEDIATRIA - PROCEDÊNCIA

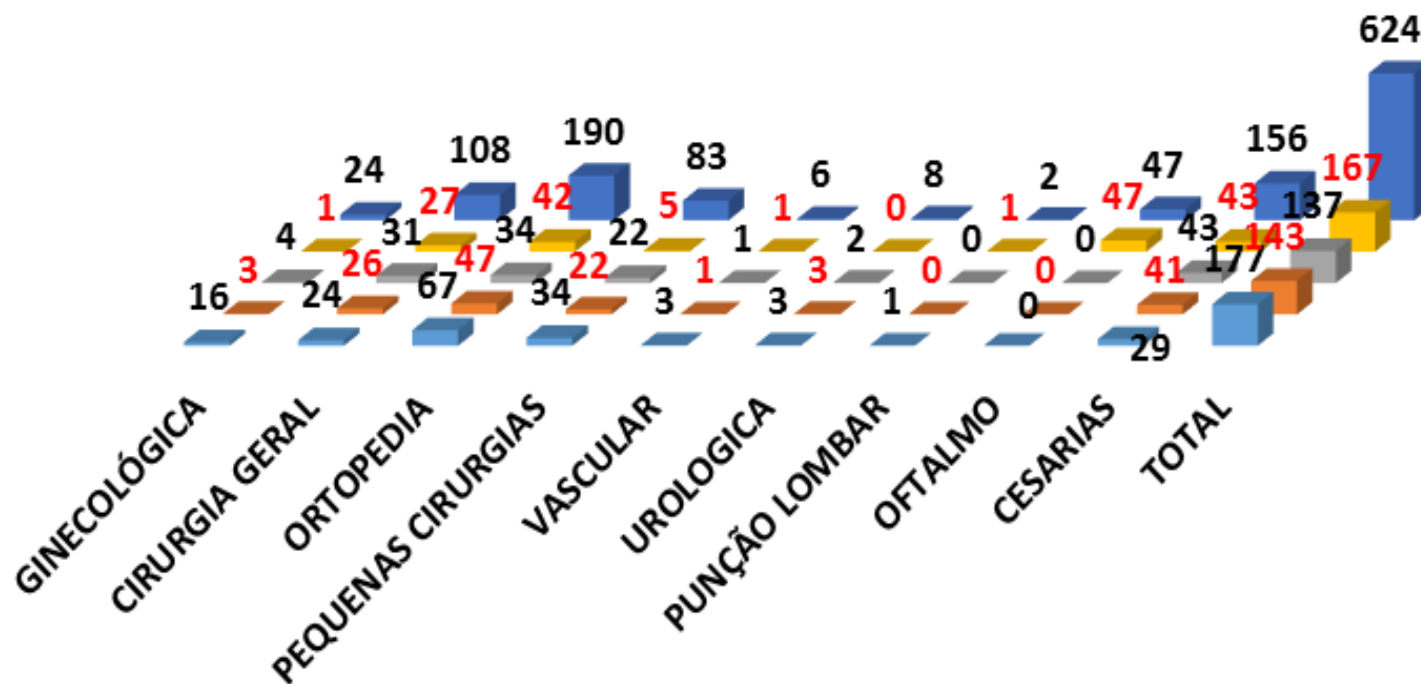
■ JANEIRO ■ FEVEREIRO ■ MARÇO ■ ABRIL ■ 1º QUADRIMESTRE



CENTRO CIRURGICO - PROCEDIMENTOS

TOTAL DE CIRURGIAS

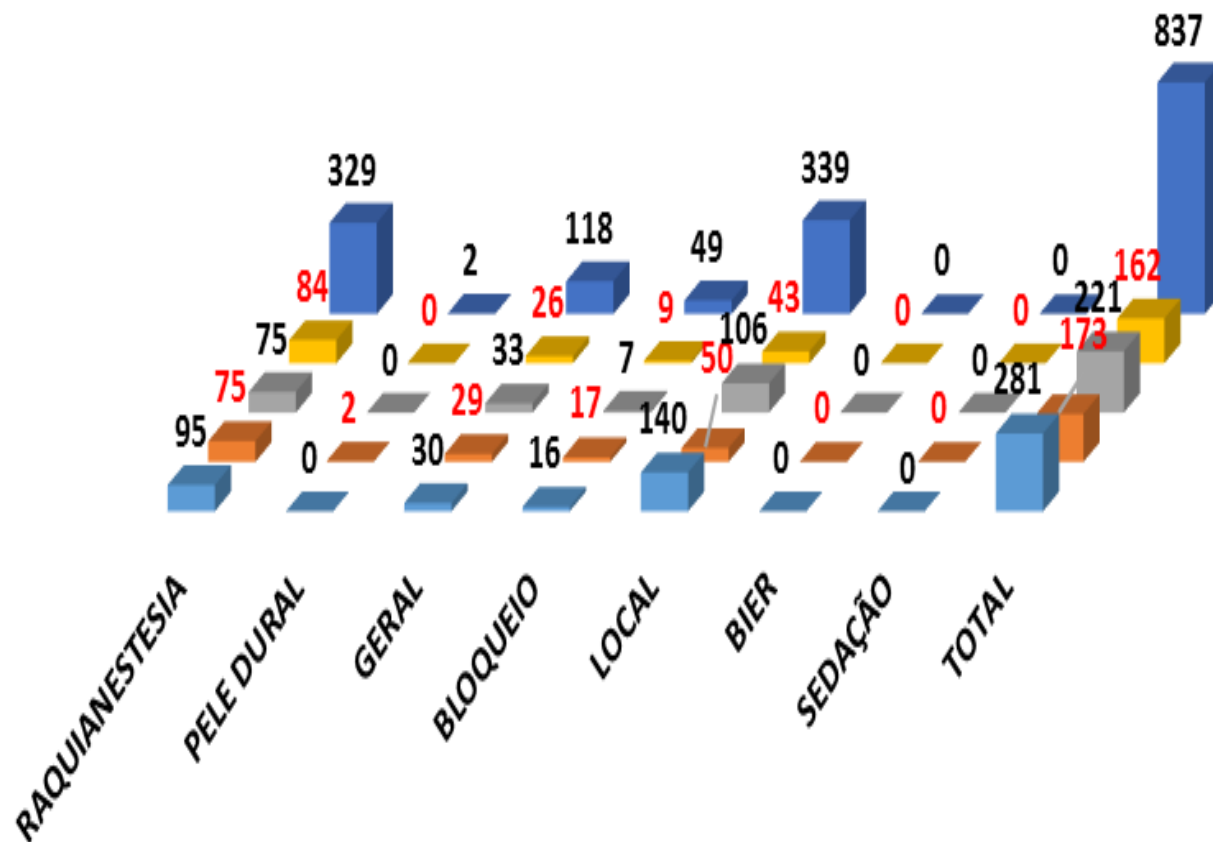
■ JANEIRO ■ FEVEREIRO ■ MARÇO ■ ABRIL ■ 1º QUADRIMESTRE



CENTRO CIRURGICO - PROCEDIMENTOS

ANESTESIAS

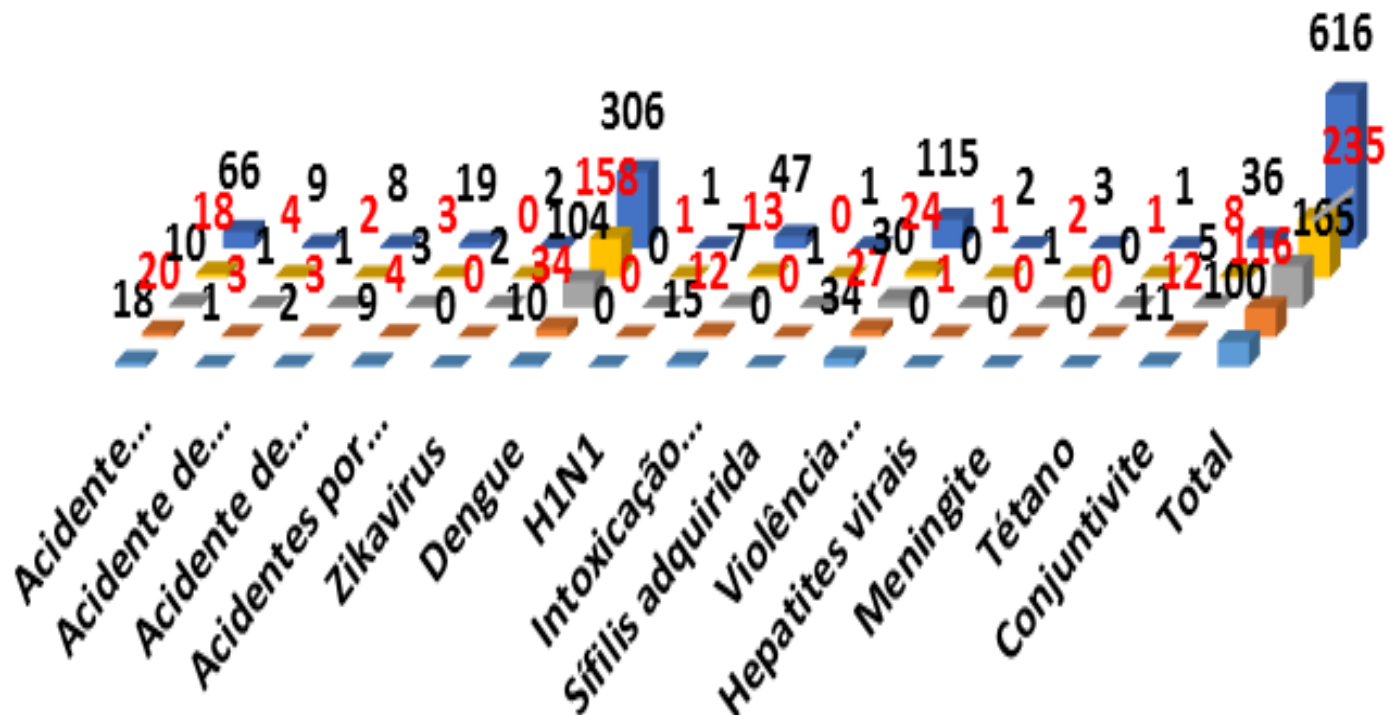
■ JANEIRO ■ FEVEREIRO ■ MARÇO ■ ABRIL ■ 1º QUADRIMESTRE



COMISSÃO DE CONTROLE DE INFECÇÃO HOSPITALAR (CCIH)

DOENÇA DE NOTIFICAÇÃO COMPULSÓRIA

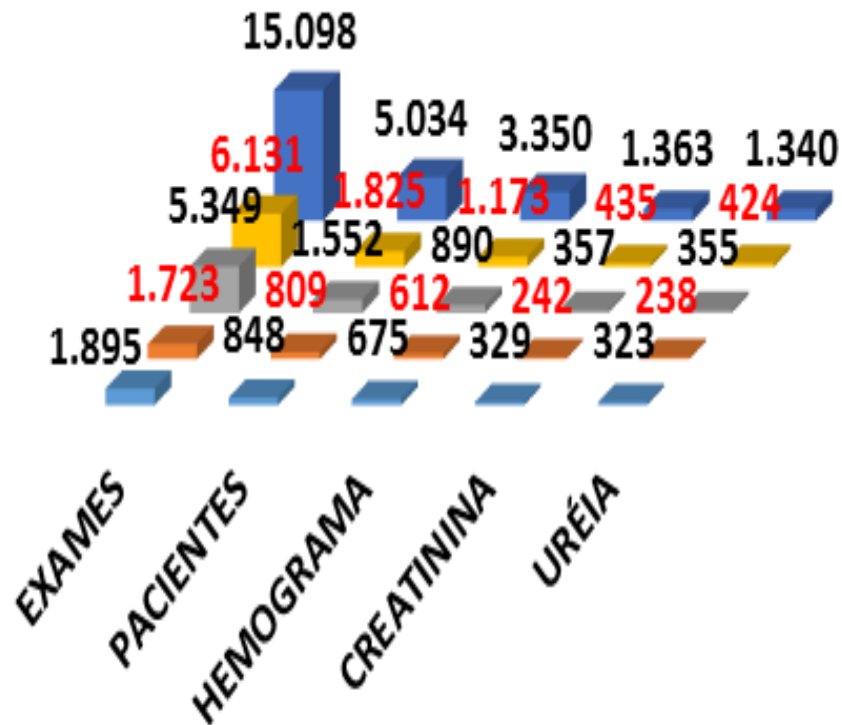
■ JANEIRO ■ FEVEREIRO ■ MARÇO ■ ABRIL ■ 1º QUADRIMESTRE



LABORATÓRIO DE ANÁLISES CLÍNICAS HOSPITALAR

NÚMEROS DE EXAMES REALIZADOS

■ JANEIRO ■ FEVEREIRO ■ MARÇO ■ ABRIL ■ 1º QUADRIMESTRE



ALMOXARIFADO

MÊS	ARLIQUIDE	COPAGAZ	TOTAL
JANEIRO	10.903,00	6.992,55	17.895,55
FEVEREIRO	10.453,34	7.976,55	18.429,89
MARÇO	13.094,50	11.771,10	24.865,60
ABRIL	12.307,00	4.243,50	16.550,50
1° QUADRIMESTRE	46.757,84	30.983,70	77.741,54

ALMOXARIFADO

MÊS	ENTRADAS
JANEIRO	308.298,49
FEVEREIRO	288.940,70
MARÇO	325.378,33
ABRIL	304.356,14
1º QUADRIMESTRE	1.226.973,66

TRANSFERÊNCIAS SOLICITADAS DA CENTRAL DE VAGAS PARA HOSPITAL REGIONAL

CLASSIFICAÇÕES 1, 2 E 3:

Município que solicitou a Vaga	Quantidade	Aceitas	Rejeitada	Vaga zero
Taquarussú	2	2	0	0
Rio Brilhante	0	0	0	0
Novo Horizonte do Sul	6	3	2	1
Batayporã	0	0	0	0
Angélica	12	11	1	0
Anaurilândia	6	5	0	1
Dourados	3	3	0	0
Cassem Nova Andradina	0	0	0	0
Ivinhema	32	14	8	10
Gloria de Dourados	1	1	0	0
Deodápolis	1	1	0	0
Total	63	40	11	12

DADOS DA UTI

Indicador	Resultado Obtido
Total de Internações no Período (n)	30
Número total de saídas (óbito) (n)	6
Pacientes ainda internados no final do período	8
Reinternações na unidade < 24hs (n)	0
Reinternações no período	0
Número de pacientes-dia (n)	254
Taxa de ocupação (%)	81,94 %
Duração média da internação (dias)	7,94 dias
Índice de renovação ou giro de rotatividade	3,20
Densidade de incidência de PAV (nº eventos/1000 dias de VM)	1,18 %
Taxa de utilização de VM (%)	45,67 %
Densidade de infecção primária da corrente sanguínea (nº de eventos/1000 cateter dia)	0
Taxa de utilização de cateter central (%)	40,94 %
Densidade de incidência de ITU em SVD (nº de eventos/1000 cateter dia)	0,28 %
Incidência de Úlcera de Pressão (nº de UPP / nº pacientes-dia)	3,00 %
Densidade de incidência de Quedas (nº de eventos/nº pacientes-dia) (%)	0 %

RELATÓRIO CONTABIL

**RELATÓRIO
FINANCEIRO ABRIL
E 1º
QUADRIMESTRE
DE 2019**

CONCLUSÃO

Assumimos a UTI, a partir de 01.01.2019, visando a centralização de todos os setores com o Hospital. Foram realizados treinamentos específicos para o bom desempenho naquela unidade, por parte dos funcionários e profissionais.

A Diretoria Executiva tomou medidas para ajustar o quadro funcional, abastecer com medicamentos, produtos alimentícios e de higiene, além de equipamentos diversos.

Inovamos o Pronto Socorro, com ações que visam um atendimento diferenciado e melhor para os pacientes e acompanhantes.

Além do que, firmamos um TAC, com o Ministério Público, para cumprimento da transição dos funcionários contratos pelos concursados.

A Diretoria agradece a participação de todos pela dedicação e comprometimento demonstrados.

Nova Andradina-MS, 28 de Maio de 2019.

NELSON CUSTÓDIO DA SILVA
Diretor Geral

**HRNA - HOSPITAL REGIONAL DE NOVA ANDRADINA
DR. FRANCISCO DANTAS MANIÇOBA**

***NOSSO AGRADECIMENTO A TODOS
OS FUNCIONÁRIOS E
COLABORADORES***

www.funsau-na.ms.gov.br

administracao@funsau-na.ms.gov.br

nelson@funsau-na.ms.gov.br

Tel. (67) 3441-5050