

FUNDAÇÃO SERVIÇOS DE SAÚDE DE NOVA ANDRADINA

– FUNSAU-NA

**HRNA - HOSPITAL REGIONAL DE NOVA ANDRADINA – Dr. Francisco
Dantas Maniçoba**



FUNSAU-NA



FUNSAU-NA



FUNSAU-NA



FUNSAU-NA



**82^a REUNIÃO CONSELHO
CURADOR**

**RELATÓRIO DE
GESTÃO AGOSTO
E 2º
QUADRIMESTRE
DE 2019**

FUNDAÇÃO SERVIÇOS DE SAÚDE DE NOVA ANDRADINA FUNSAU-NA

NO DIA 01/01/2011 TEVE INICIO A PRESTAÇÃO DE SERVIÇOS

HOSPITALARES NO HR DE NOVA ANDRADINA.

ATUALMENTE O HR DISPONIBILIZA PARA OS USUÁRIOS DO SUS

73 LEITOS , DIVIDIDOS CONFORME A SEGUIR:

| | | |
|--------------------------------------|-------|------------------|
| ORTOPEDIA. | | 07 LEITOS |
| NEFROLOGIA/UROLOGIA | | 01 LEITO |
| GINECOLOGIA | | 03 LEITOS |
| CIRURGIA GERAL | | 04 LEITOS |
| CLINICA GERAL | | 20 LEITOS |
| OBSTETRICIA CLINICA/CIRURGICA | | 12 LEITOS |
| PEDIATRIA | | 13 LEITOS |
| SAÚDE MENTAL | | 04 LEITOS |
| U.C. INTERMEDIARIOS ADULTO | | 01 LEITO |
| UTI (NÃO CREDENCIADOS) | | 10 LEITOS |
| OBSERVAÇÃO | | 08 LEITOS |
| TOTAL | | 83 LEITOS |

FUNDAÇÃO DE SERVIÇOS DE NOVA ANDRADINA FUNSAU-NA

QUADRO DE PROFISSIONAIS MÉDICOS

| SETOR | QUANTIDADE POR SETOR | QUANTIDADE DE PLANTONISTA | REGIME DE PLANTÃO |
|-----------------------------|-------------------------|------------------------------|-----------------------|
| PRONTO SOCORRO | 16 | 2 | PLANTÃO PRESENCIAL |
| ANESTESIOLOGIA | 2 | 1 | SOBRE-AVISO |
| CIRURGIA GERAL | 6 | 2 | SOBRE-AVISO |
| ORTOPEDIA | 2 | 1 | SOBRE-AVISO |
| PEDIATRIA | 2 | 1 | SOBRE-AVISO |
| INFECTOLOGISTA | 1 | 1 | SOBRE-AVISO |
| GENICOLOGIA/ OBSTETRICIA | 9 | 1 | PLANTÃO PRESENCIAL |
| | | 1 | SOBRE-AVISO |
| CLINICA MÉDICA | 4 | 1 | SOBRE-AVISO |
| IMAGEM | 3 | 1 | SOBRE-AVISO |
| INTENSIVISTA | 2 | 1 | PRESENCIAL |
| UTI | 15 | 1 | PRESENCIAL |
| TOTAL | 62 | 14 | DIÁRIO |

DIRETORIA EXECUTIVA

NELSON CUSTÓDIO DA SILVA

Diretor Geral

VALMIR MORAES DA SILVA

Diretor Administrativo e Financeiro

MARCOS ROGÉRIO FERNANDES

Diretor Jurídico

ANA LUCIA SILVA DIAS

Diretora de Atenção à Saúde (L. Maternidade)

TATIANE APARECIDA NEGRI CREMASCO

Diretora de Atenção à Saúde (interina)

CONSELHO CURADOR

PRESIDENTE

Arion Aislan de Sousa

Titulares

Simone Aparecida Marega

Milene de Melo Marques

Edna Gomes da Rocha

Gislainy de Jesus Almeida

Gabriella Gomes Rodrigues de Souza

Letícia Janaina Neves Machado

Genival dos Santos Costa

SUPLENTE

Celice Fernandes de Souza

Sonia Aparecida Dias Henriques Gração

Simone Barbosa de Lima

EQUIPE RESPONSÁVEL

Valmir Moraes da Silva-Diretor Administrativo e Financeiro.

Ana Lucia Silva Dias-Diretora de Atenção à Saúde.

Dr. Marcos Dias da Silva-Diretor Clínico.

Dr. João de Deus Pires Filho-Diretor Técnico.

Cleiton Henrique da Silva-Enfermeiro - Pronto Socorro.

Ana Carolina Ferreira Santos-Enfermeira – Clínica Cirúrgica e Pediatria.

Izaura Machado-Enfermeira- Clínica Médica

Simone Barbosa de Lima-Enfermeira – Lavanderia, Higienização e CCIH

Elizabeth Satie Maekawa-Enfermeira – Centro cirúrgico.

Ane Margarete Braga Alexandre-Enfermeira – Maternidade

Rosangela Costa Ribeiro- Raio X.

Margareth Reinoso de Oliveira -Assistente Social

EQUIPE RESPONSÁVEL

Pollyana Araújo Carneiro -Farmacêutica.

Nubia Stael da Silva Pinheiro-Fisioterapeuta.

Maria Patrícia Franciscon Ricardo-Nutricionista.

Élcio de Abreu Garcia-Depto RH

Fabio Junior Travaim-Contador.

Valdelice Conceição da Silva-CPNH

Juliane Neves dos Santos-Ouvidoria

Roseli Batista Gonçalves-Almoxarifado

João Victor Ribeiro Alves-NIR

Gabriella Gomes Rodrigues de Souza-UTI

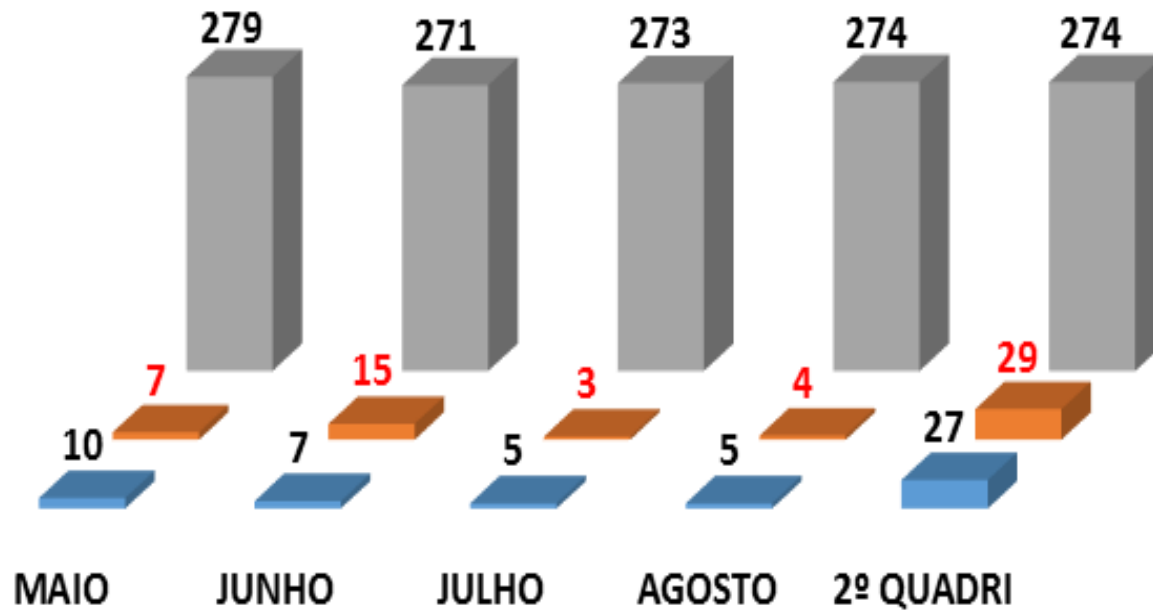
DEPARTAMENTO PESSOAL

DEPARTAMENTO PESSOAL

■ FUNCIONARIOS ADMITIDOS

■ FUNCIONARIOS DEMITIDOS

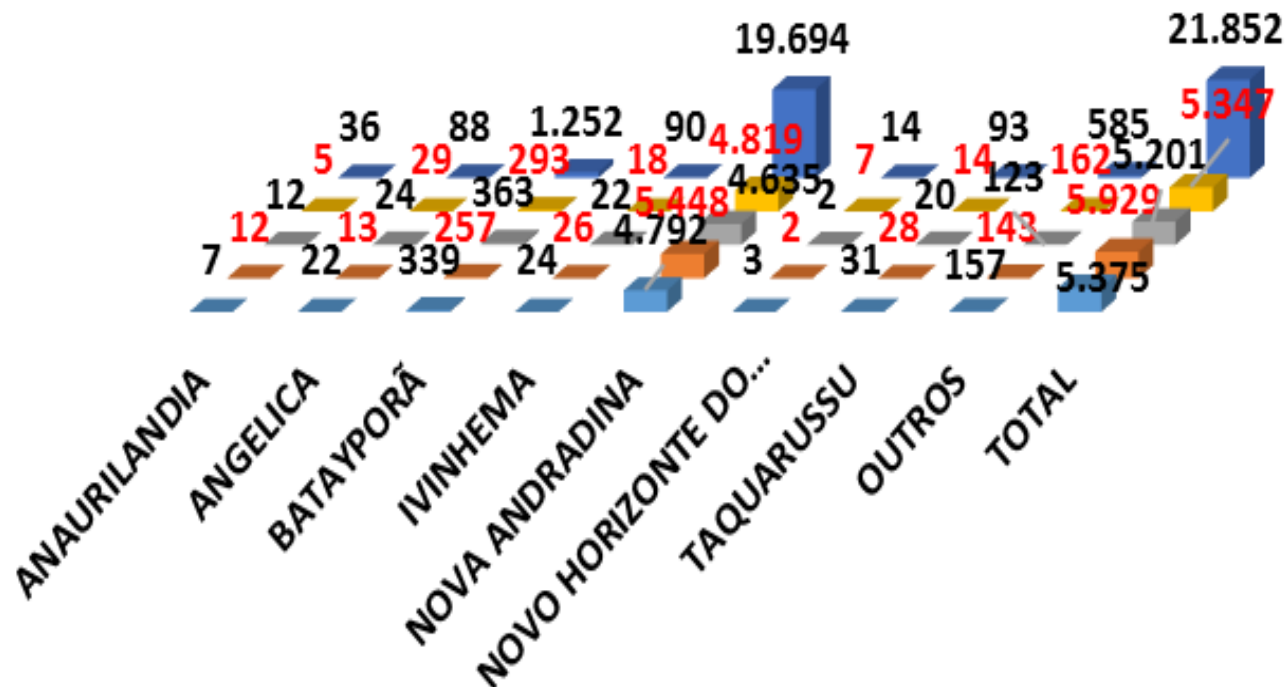
■ TOTAL DE FUNCIONARIOS EM ATIVIDADE



AMBULATÓRIO ATENDIMENTOS A MICRORREGIÃO (FATURAMENTO P.S E AMB.)

CONSULTAS POR MUNICÍPIO

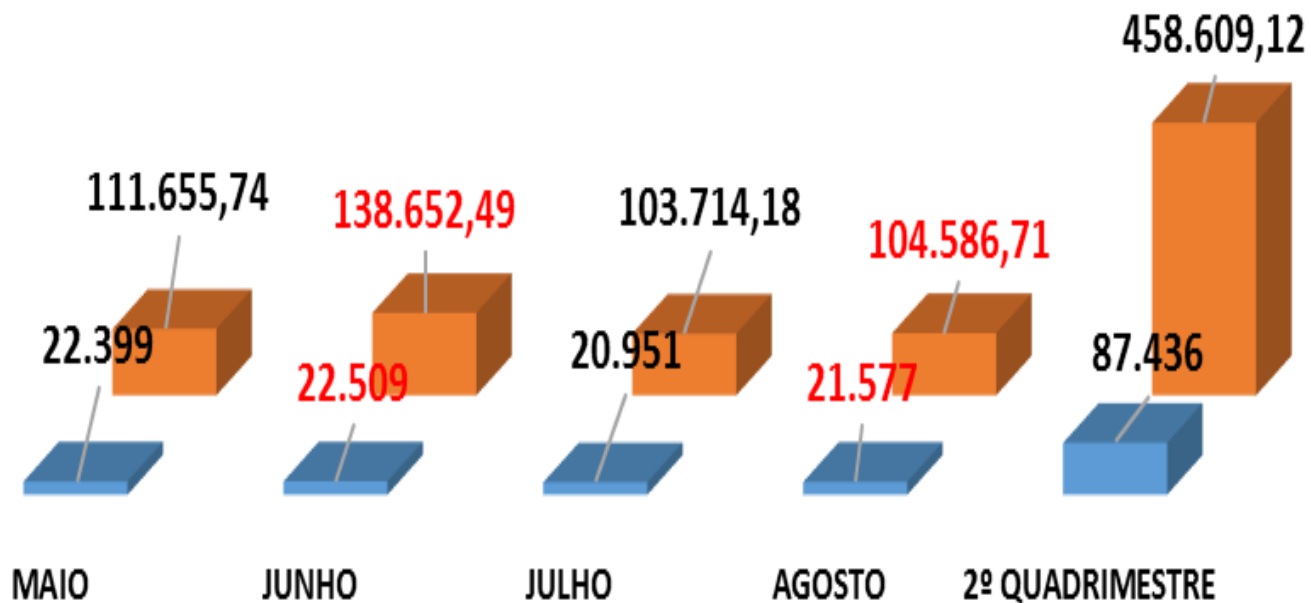
■ MAIO ■ JUNHO ■ JULHO ■ AGOSTO ■ 2º QUADRIMESTRE



PROCEDIMENTOS REALIZADOS NO PRONTO SOCORRO

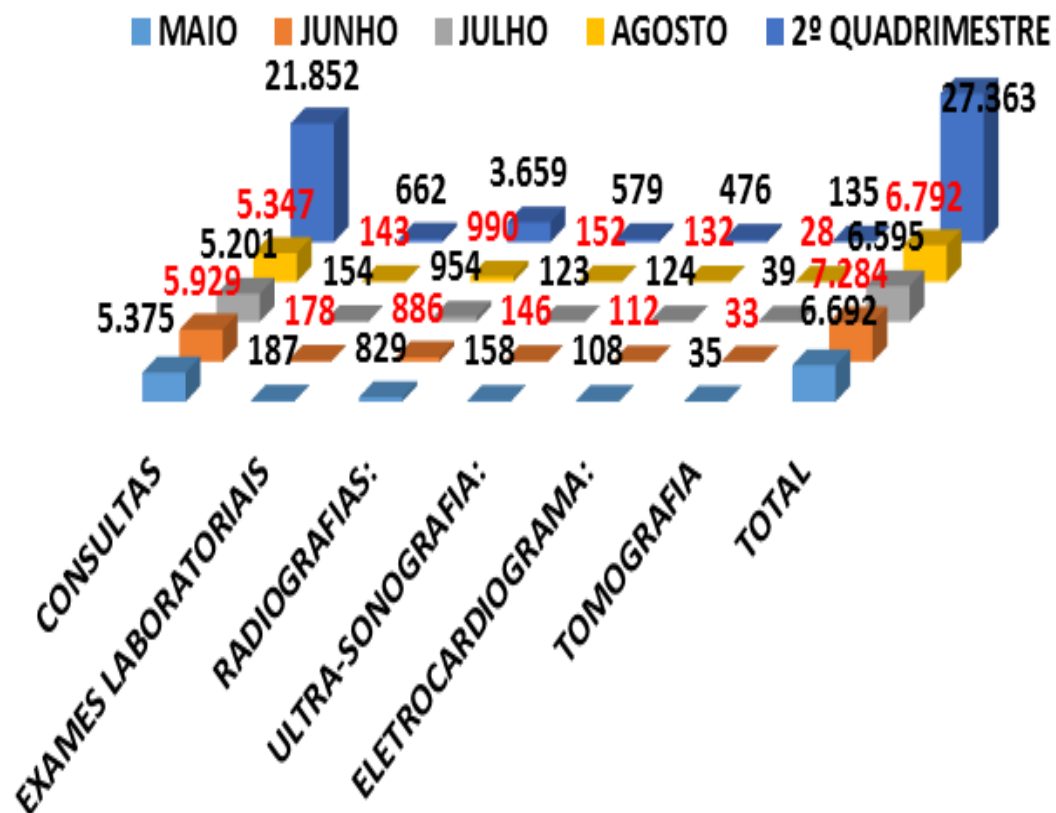
PRODUÇÃO AMBULATORIAL

■ PRODUÇÃO AMBULATORIAL ■ VALOR FATURAMENTO



PRONTO SOCORRO, ATENDIMENTOS - AMBULATORIO

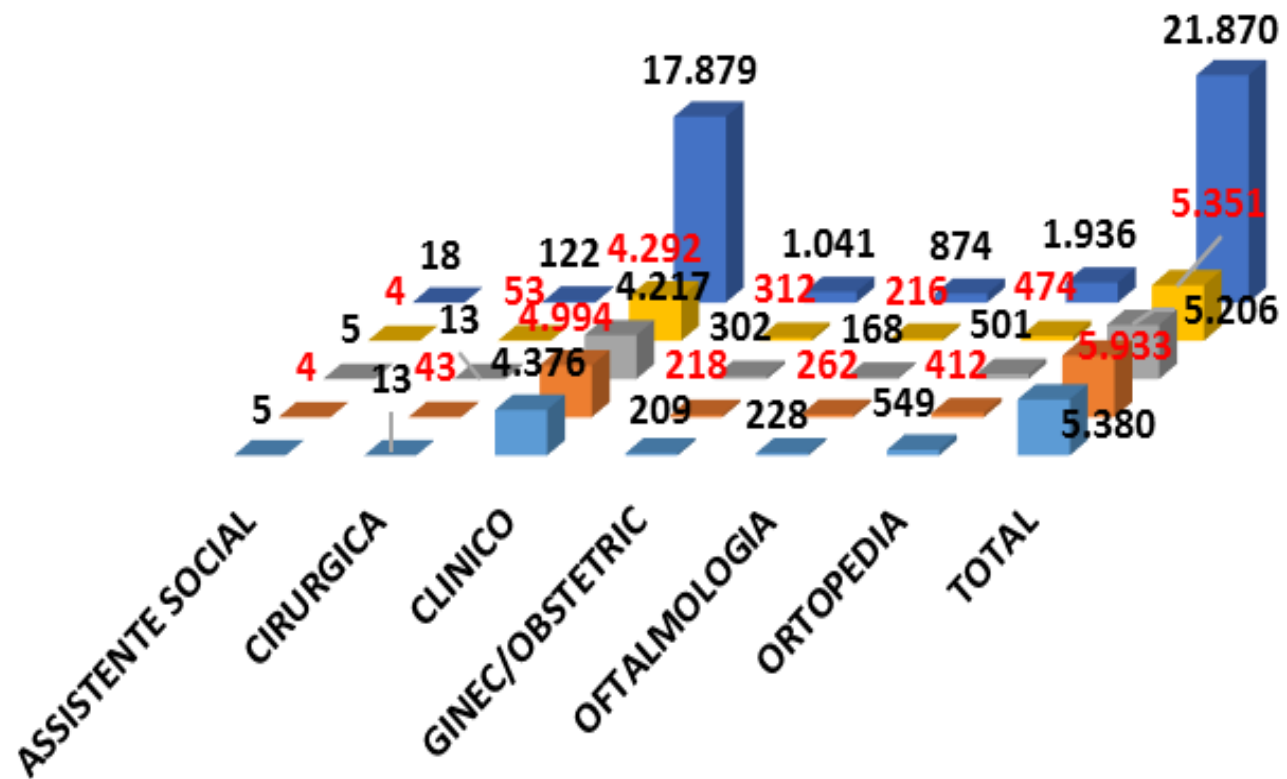
CONTROLE DE PROCEDIMENTOS AMBULATORIAIS



PRONTO SOCORRO ATENDIMENTOS NO PS POR ESPECIALIDADE.

ATENDIMENTOS NO PS POR ESPECIALIDADE

■ MAIO ■ JUNHO ■ JULHO ■ AGOSTO ■ 2º QUADRIMESTRE



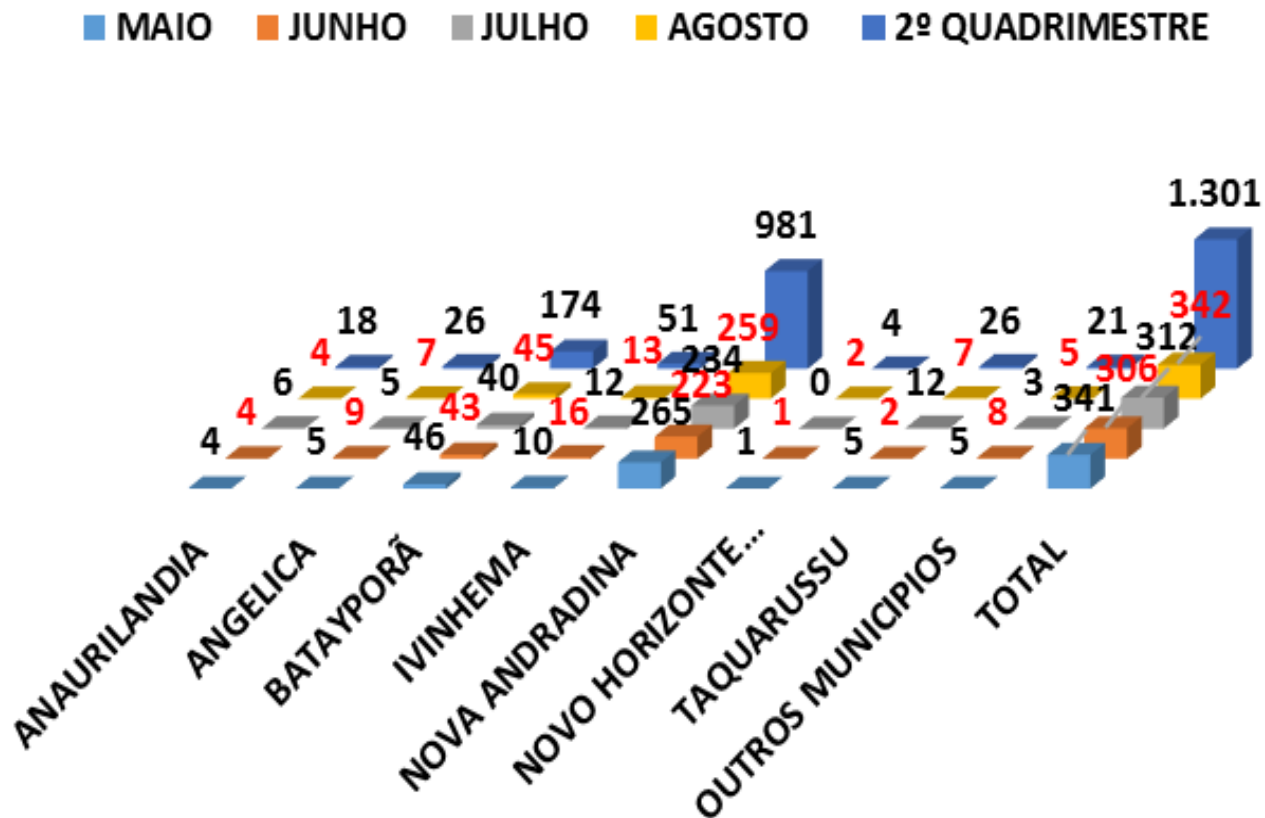
INTERNAÇÕES - ATENDIMENTOS A MICRORREGIÃO AGOSTO DE 2019 AIH'S

| <i>MUNICIPIOS</i> | <i>CLINICA MÉDICA</i> | <i>CLINICA CIRÚRGICA</i> | <i>PEDIATRIA</i> | <i>MATERNIDA DE</i> | <i>TOTAL DE PACIENTE</i> | <i>TOTAL DE PACIENTE/ DIA</i> |
|------------------------------|-----------------------|--------------------------|------------------|---------------------|--------------------------|-------------------------------|
| <i>ANAURILANDIA</i> | <i>00</i> | <i>03</i> | <i>01</i> | <i>00</i> | <i>04</i> | <i>13</i> |
| <i>ANGELICA</i> | <i>02</i> | <i>02</i> | <i>00</i> | <i>03</i> | <i>07</i> | <i>11</i> |
| <i>BATAYPORÃ</i> | <i>27</i> | <i>05</i> | <i>04</i> | <i>09</i> | <i>45</i> | <i>277</i> |
| <i>IVINHEMA</i> | <i>03</i> | <i>09</i> | <i>00</i> | <i>01</i> | <i>13</i> | <i>63</i> |
| <i>NOVA ANDRADINA</i> | <i>95</i> | <i>66</i> | <i>45</i> | <i>53</i> | <i>259</i> | <i>844</i> |
| <i>NOVO HORIZONTE DO SUL</i> | <i>00</i> | <i>01</i> | <i>01</i> | <i>00</i> | <i>02</i> | <i>08</i> |
| <i>TAQUARUSSU</i> | <i>01</i> | <i>01</i> | <i>01</i> | <i>04</i> | <i>07</i> | <i>18</i> |
| <i>OUTROS MUNICIPIOS</i> | <i>01</i> | <i>02</i> | <i>02</i> | <i>00</i> | <i>05</i> | <i>19</i> |
| <i>TOTAL</i> | <i>129</i> | <i>89</i> | <i>54</i> | <i>70</i> | <i>342</i> | <i>1.253</i> |

INTERNAÇÕES PARA A MICRORREGIÃO

Atendimentos a Microrregião AIH'S Faturadas, **Competência 07/2019.**

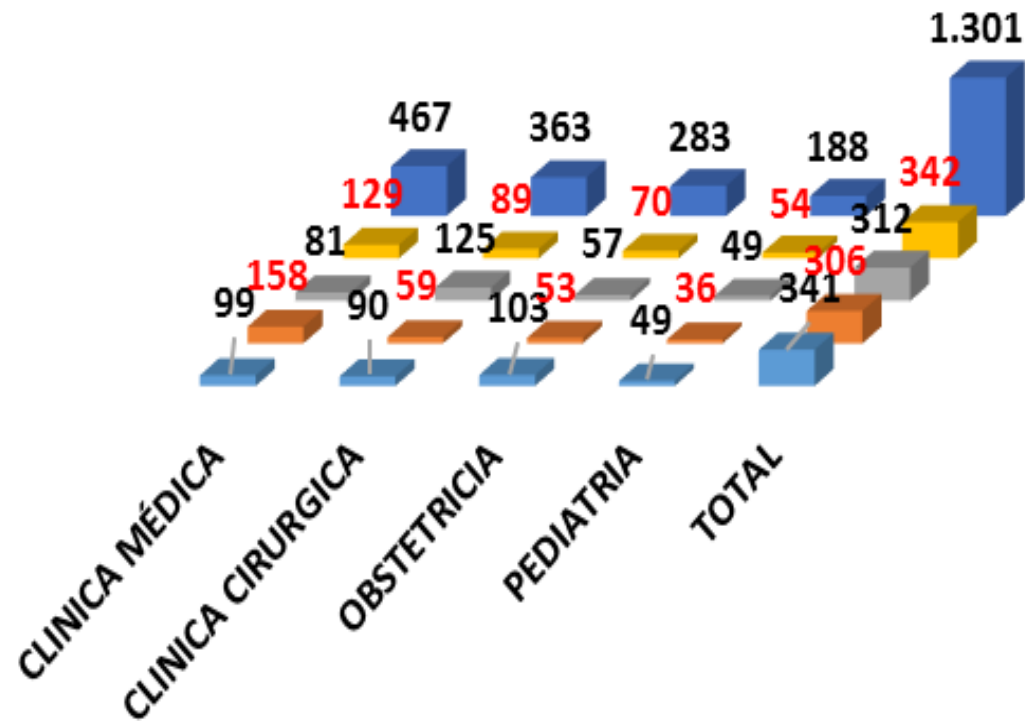
INTERNAÇÕES DA MICRORREGIÃO



INTERNAÇÕES POR ESPECIALIDADE

INTERNAÇÕES POR ESPECIALIDADE

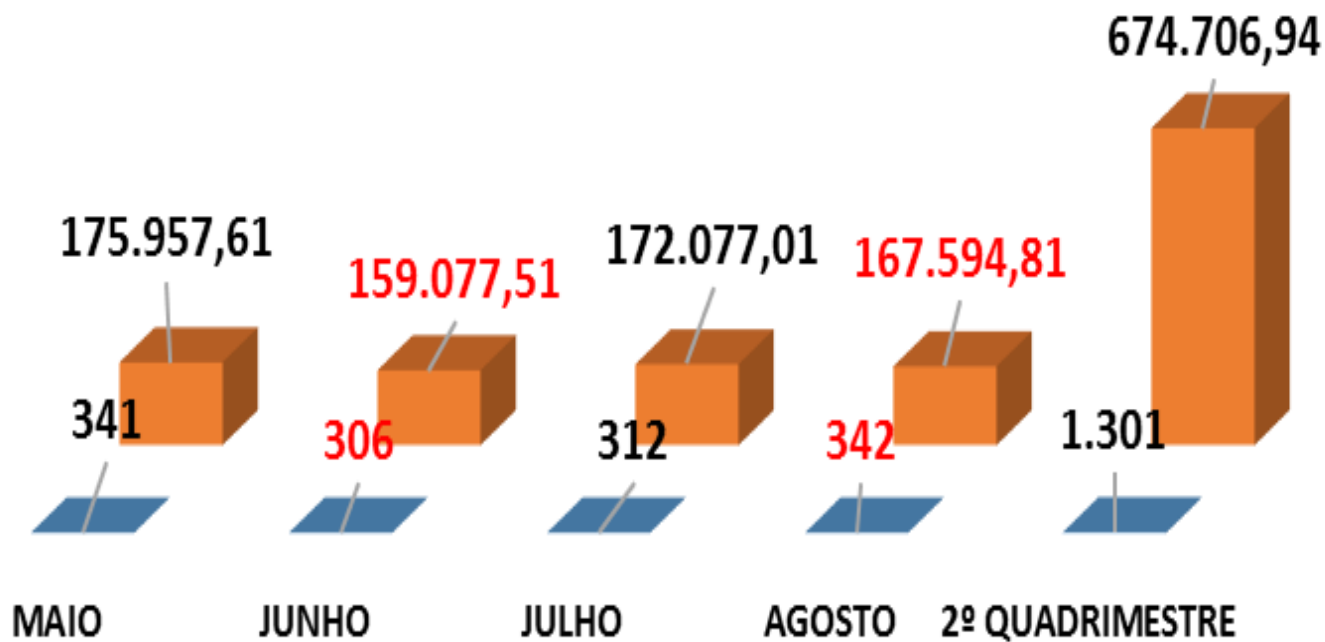
■ MAIO ■ JUNHO ■ JULHO ■ AGOSTO ■ 2º QUADRIMESTRE



PRODUÇÃO INTERNAÇÕES – AIH'S FATURADAS

AIH'S FATURADAS

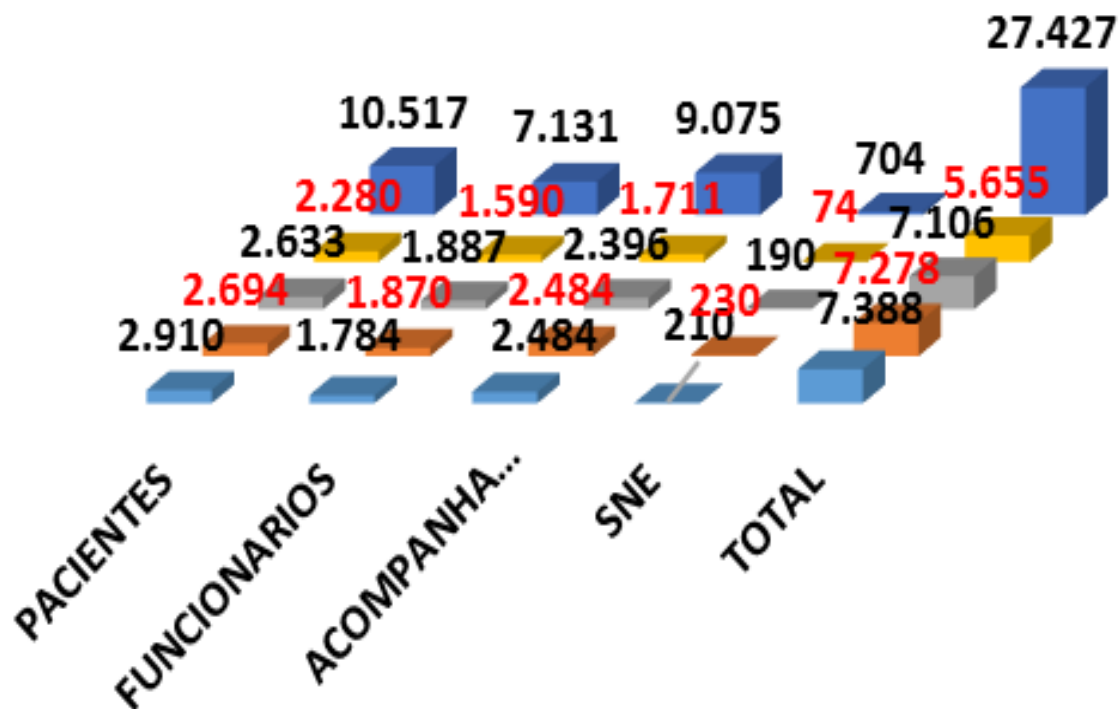
■ AIH'S ■ VALOR AIH'S



NUTRIÇÃO - REFEIÇÕES SERVIDAS

REFEIÇÕES SERVIDAS

■ MAIO ■ JUNHO ■ JULHO ■ AGOSTO ■ 2º QUADRIMESTRE

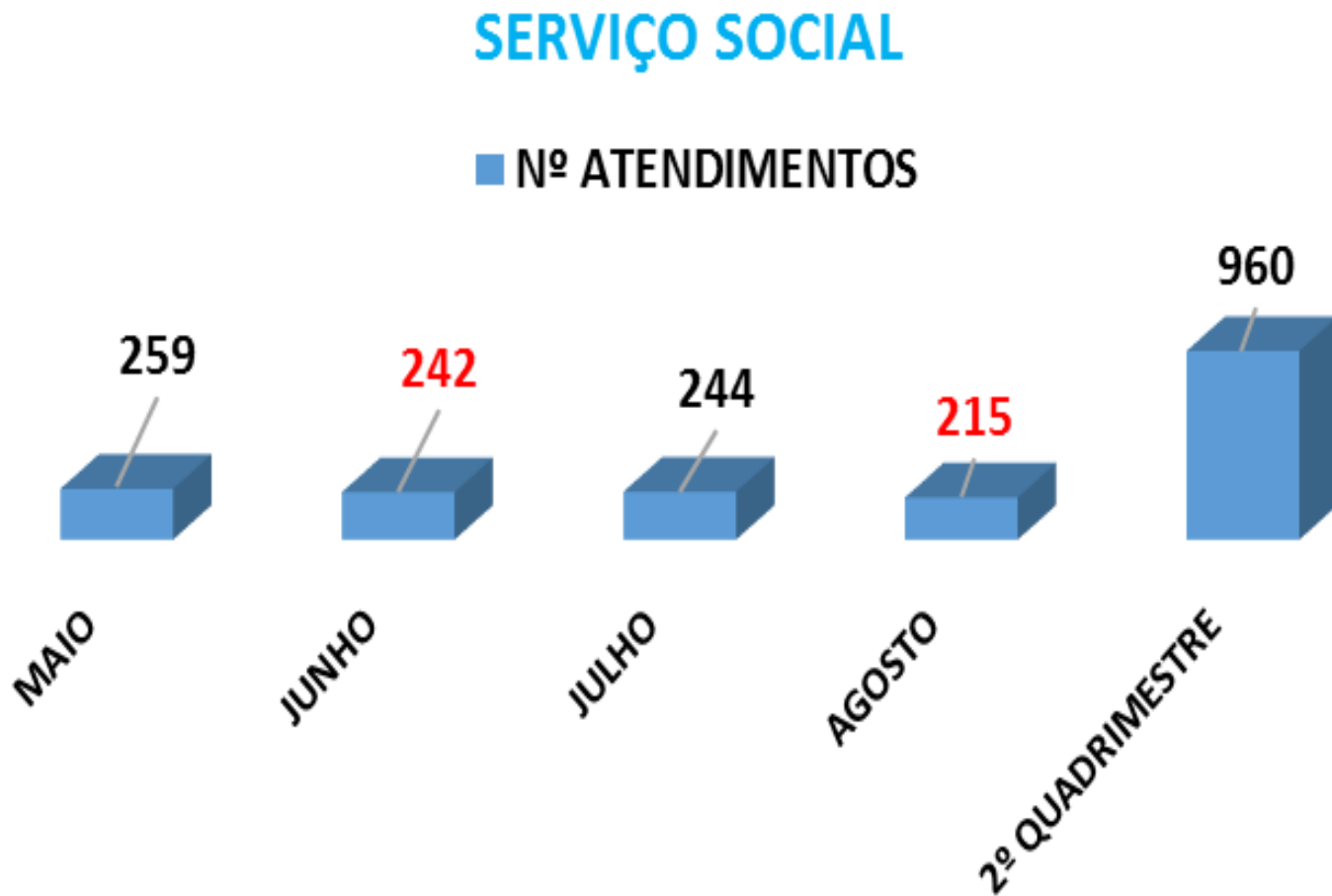


NUTRIÇÃO - MAMADEIRAS SERVIDAS

| MAMADEIRAS | | | | | |
|-------------------|-------------|--------------|--------------|---------------|------------------------|
| Clinicas | MAIO | JUNHO | JULHO | AGOSTO | 2º QUADRIMESTRE |
| Pediatria | 305 | 447 | 361 | 379 | 1.492 |
| Pronto Socorro | 28 | 13 | 21 | 05 | 67 |
| TOTAL | 333 | 460 | 382 | 384 | 1.559 |

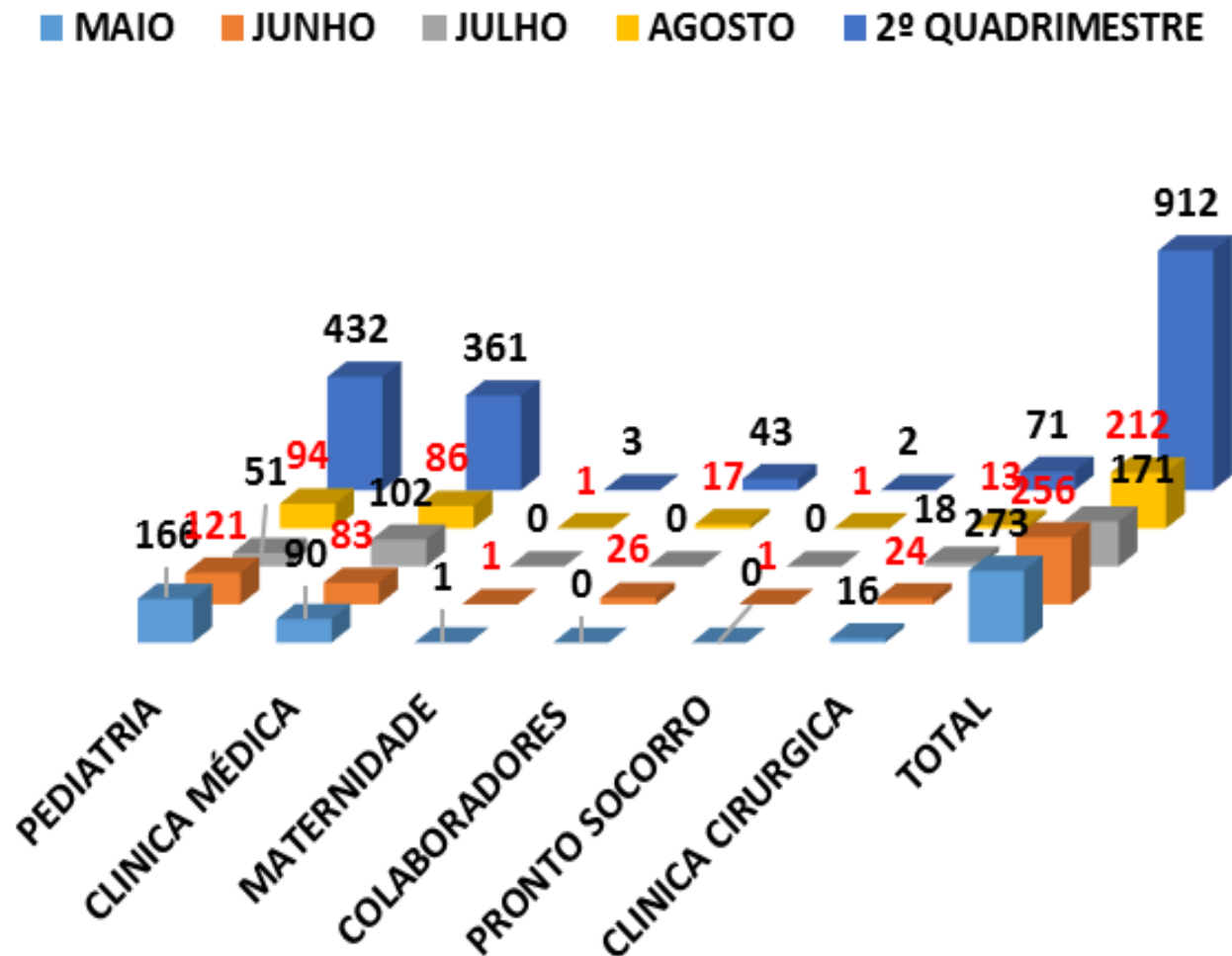
| COMPLEMENTO | | | | | |
|--------------------|-------------|--------------|--------------|---------------|------------------------|
| Clinicas | MAIO | JUNHO | JULHO | AGOSTO | 2º QUADRIMESTRE |
| Maternidade | 94 | 58 | 87 | 53 | 292 |

SERVIÇO SOCIAL - ATENDIMENTOS



FISIOTERAPIA – ATENDIMENTOS

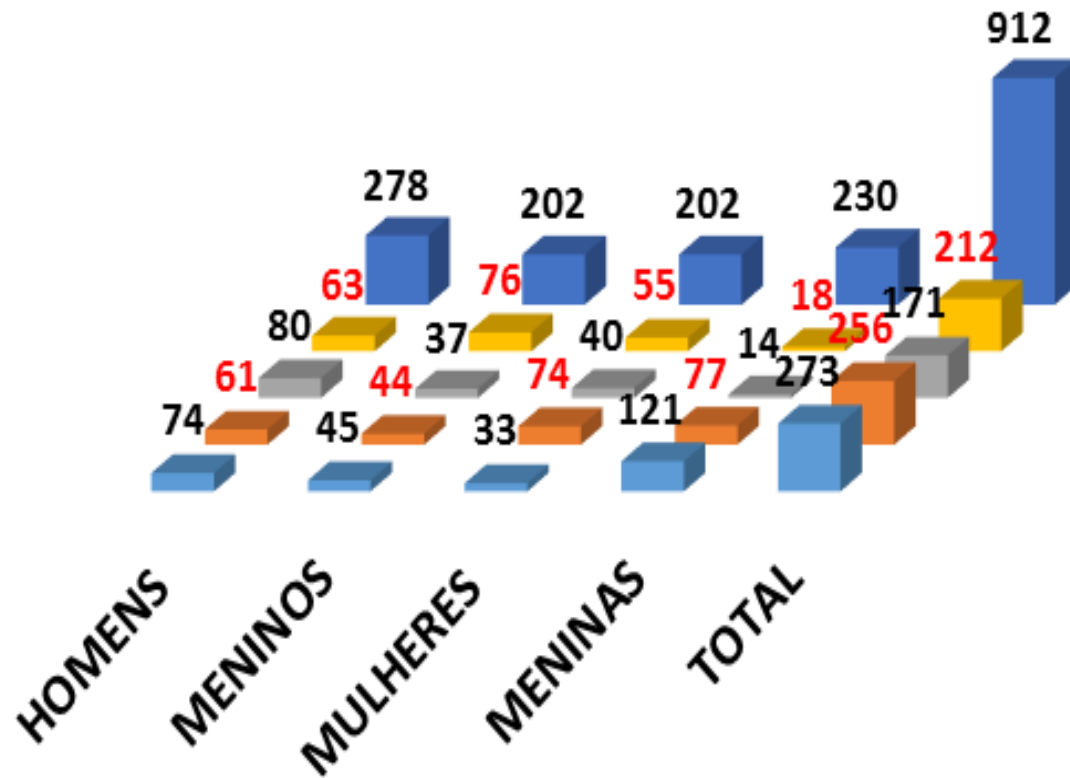
ATENDIMENTO POR CLINICA



FISIOTERAPIA – ATENDIMENTOS

ATENDIMENTOS RELACIONADOS AO GENÊRO

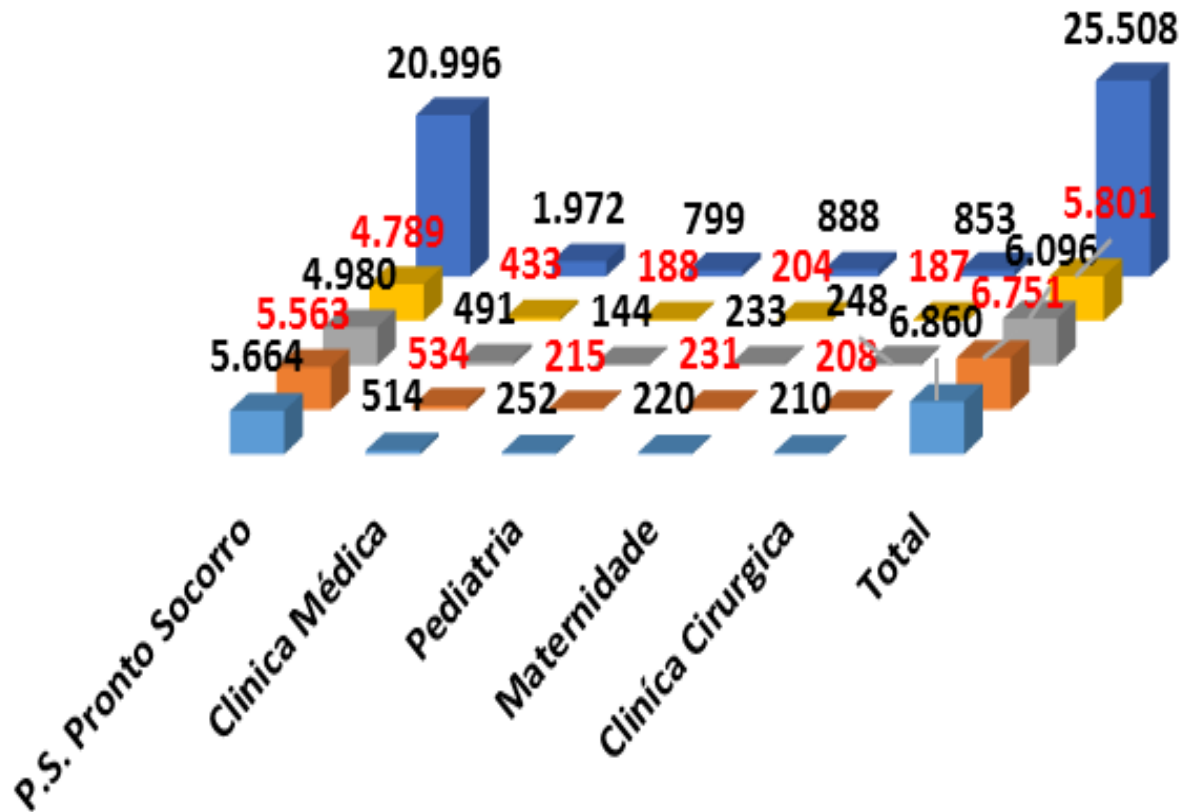
■ MAIO ■ JUNHO ■ JULHO ■ AGOSTO ■ 2º QUADRIMESTRE



FARMÁCIA - PRODUÇÃO

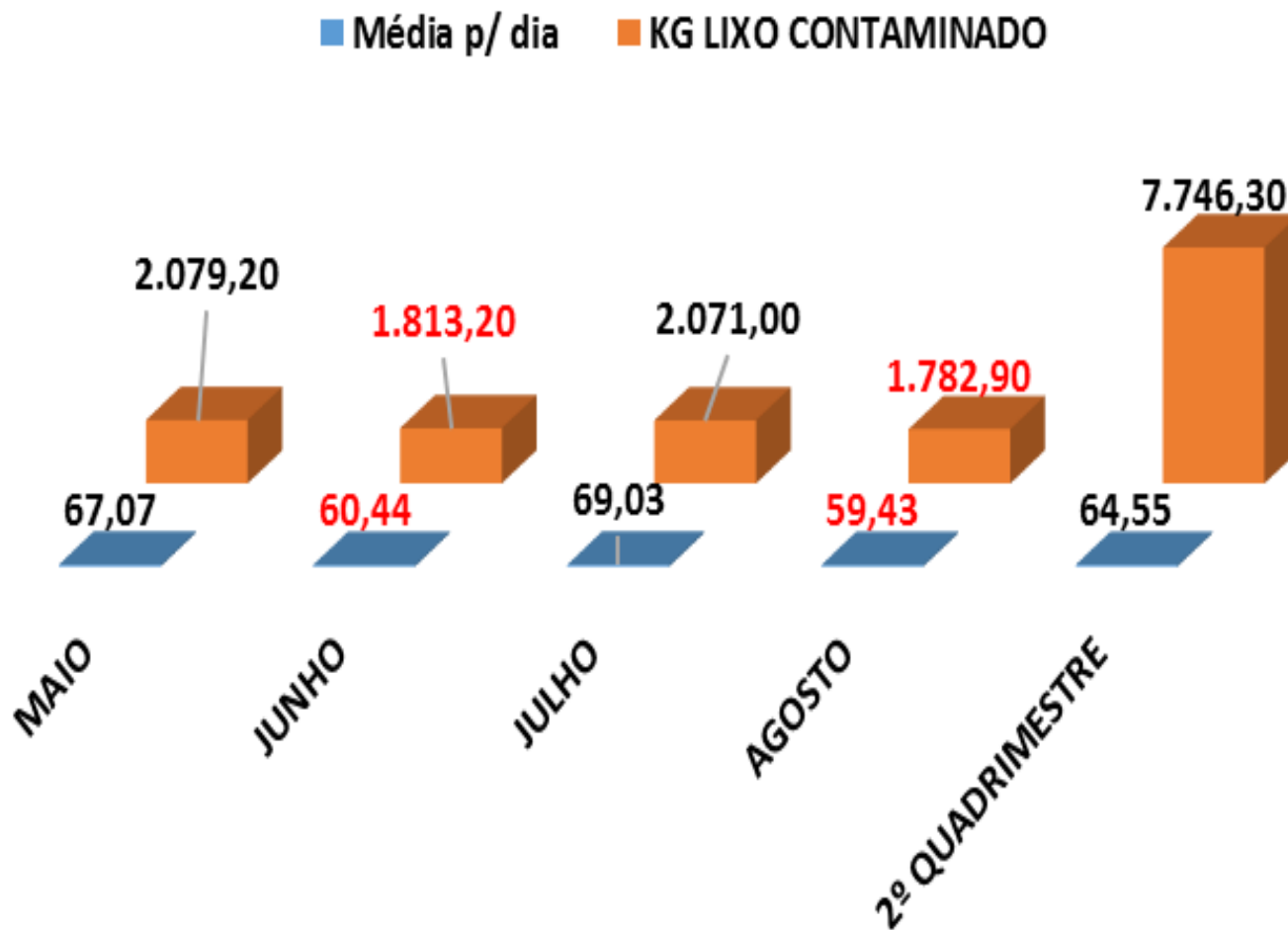
PRONTUÁRIOS ATENDIDOS PELA FARMÁCIA

■ MAIO ■ JUNHO ■ JULHO ■ AGOSTO ■ 2º QUADRIMESTRE



HIGIENIZAÇÃO

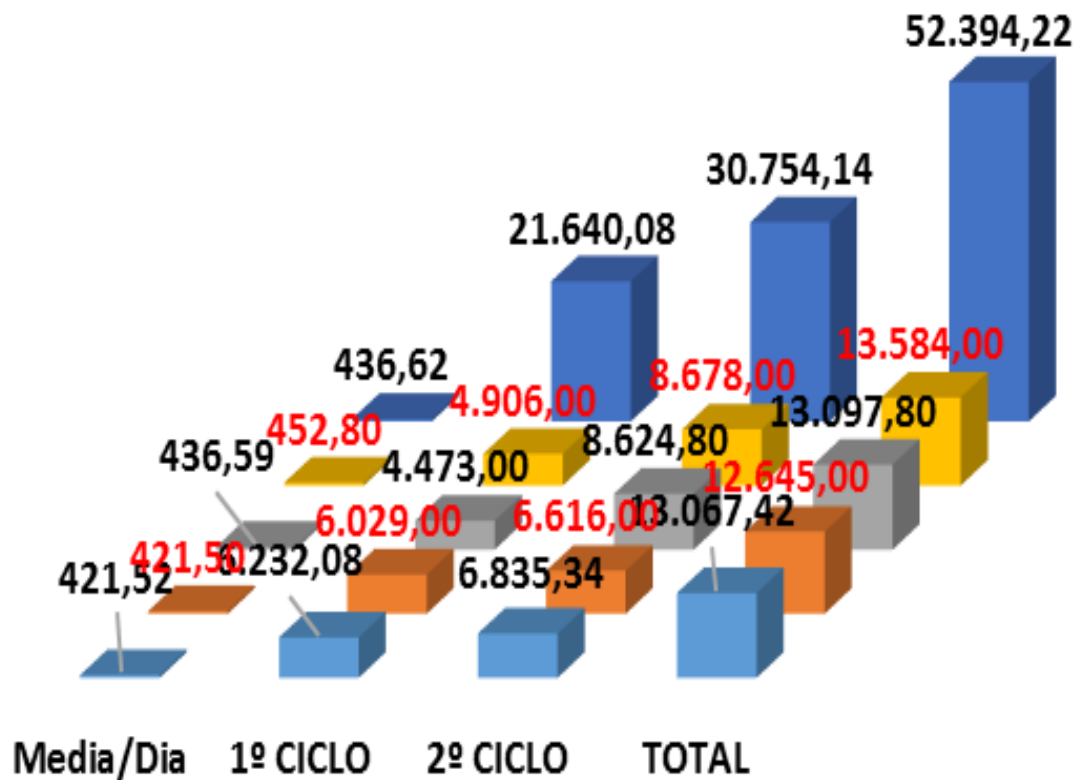
LIXO CONTAMINADO



LAVANDERIA

KG DE ROUPAS LAVADAS

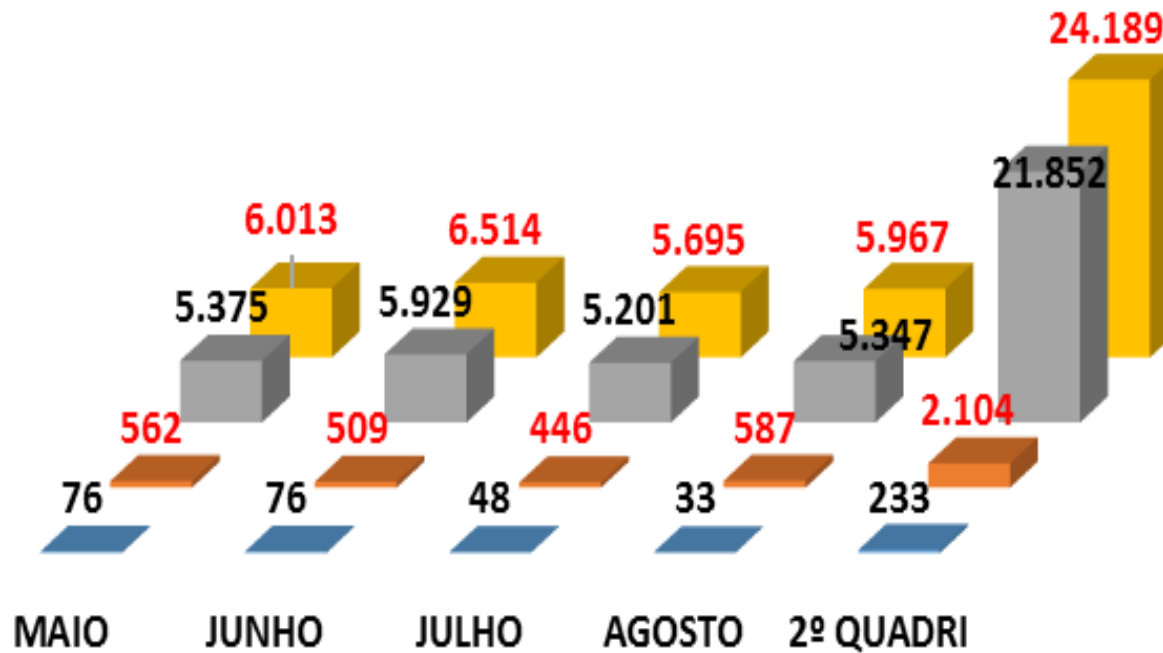
■ MAIO ■ JUNHO ■ JULHO ■ AGOSTO ■ 2º QUADRIMESTRE



PRONTO SOCORRO

ATENDIMENTOS REALIZADOS NO PRONTO SOCORRO

■ Emergência ■ Observação ■ Ambulatório ■ TOTAL



PROCEDIMENTOS REALIZADOS NO PRONTO SOCORRO

| PROCEDIMENTOS REALIZADOS NO PS | MAIO | JUNHO | JULHO | AGOSTO | 2º QUADRIMESTRE |
|--|-------------|--------------|--------------|---------------|------------------------|
| Passagem de Sonda Vesical de Demora | 14 | 13 | 12 | 05 | 44 |
| Curativos | 101 | 118 | 139 | 138 | 496 |
| Retirada de Ponto | 29 | 36 | 34 | 37 | 136 |
| Suturas | 53 | 63 | 74 | 78 | 268 |
| TOTAL | 197 | 230 | 259 | 258 | 944 |

MEDICAÇÕES REALIZADAS NO PRONTO SOCORRO

| MEDICAMENTOS REALIZADOS NO PS | MAIO | JUNHO | JULHO | AGOSTO | 2º QUADRIMESTRE |
|--------------------------------------|--------------|--------------|--------------|---------------|------------------------|
| Endovenosa | 2.397 | 2.043 | 1.967 | 1.951 | 8.358 |
| Inalatória | 371 | 287 | 334 | 397 | 1.389 |
| Intramuscular | 983 | 1.119 | 1.131 | 1.103 | 4.336 |
| Subcutânea | 556 | 43 | 41 | 49 | 689 |
| Sublingual | 00 | 00 | 00 | 00 | 00 |
| Via Oral | 1.297 | 1.198 | 1.284 | 1.319 | 5.098 |
| TOTAL | 5.604 | 4.690 | 4.757 | 4.819 | 19.870 |

EXAMES REALIZADOS NO PRONTO SOCORRO

| EXAMES | MAIO | JUNHO | JULHO | AGOSTO | 2º QUADRIMESTRE |
|----------------------|------------|------------|------------|------------|-----------------|
| ECG | 108 | 112 | 124 | 132 | 476 |
| USG | 67 | 71 | 74 | 75 | 287 |
| EXAMES LABORATORIAIS | 187 | 178 | 154 | 143 | 662 |
| TOTAL | 362 | 361 | 352 | 350 | 1.425 |

PRONTO SOCORRO - ORTOPEDIA

| PROCEDIMENTOS ORTOPÉDICOS | MAIO | JUNHO | JULHO | AGOSTO | 2º QUADRIMESTRE |
|---------------------------|------------|------------|------------|------------|-----------------|
| ALTA | 14 | 04 | 04 | 08 | 30 |
| CIRURGIA | 00 | 00 | 00 | 00 | 00 |
| CONSULTA | 00 | 00 | 00 | 00 | 00 |
| CULTURA | 00 | 00 | 00 | 00 | 00 |
| CURATIVO | 19 | 38 | 47 | 50 | 154 |
| ELETIVA | 00 | 00 | 00 | 00 | 00 |
| ESPARADRAPAGEM | 00 | 00 | 00 | 01 | 01 |
| FEROLA | 00 | 00 | 00 | 00 | 00 |
| GESSO | 23 | 22 | 25 | 23 | 93 |
| IMOBILIZAÇÃO | 05 | 10 | 00 | 05 | 20 |
| INFILTRAÇÃO | 00 | 00 | 03 | 03 | 06 |
| INTERNAÇÃO | 00 | 08 | 01 | 00 | 09 |
| PUNÇÃO | 01 | 01 | 01 | 01 | 04 |
| REDUÇÃO | 02 | 02 | 01 | 03 | 08 |
| RET FIO K | 08 | 04 | 11 | 07 | 30 |
| RET GESSO | 13 | 03 | 08 | 09 | 33 |
| RET | 256 | 219 | 270 | 244 | 989 |
| RET PONTO | 24 | 13 | 22 | 20 | 79 |
| RET TALA | 01 | 00 | 00 | 03 | 04 |
| RX | 142 | 141 | 237 | 147 | 667 |
| SUTURA | 00 | 00 | 00 | 00 | 00 |
| TALA | 00 | 00 | 02 | 04 | 06 |
| TIPOIA | 02 | 04 | 03 | 04 | 13 |
| CONSULTAS DO CRENA | 293 | 238 | 301 | 245 | 1.077 |
| TOTAL | 781 | 709 | 941 | 777 | 3.208 |

PRONTO SOCORRO – EXAMES DE IMAGEM

| EXAMES DE IMAGEM RAIOS-X | MAIO | JUNHO | JULHO | AGOSTO | 2º QUADRIMESTRE |
|---|--------------|--------------|--------------|---------------|------------------------|
| Pronto Socorro | 2.883 | 2.473 | 2.505 | 2.313 | 10.174 |
| Ambulatório de Ortopedia | 242 | 235 | 237 | 223 | 937 |
| Internação | 238 | 215 | 146 | 213 | 812 |
| Prefeitura de Nova Andradina | 655 | 556 | 681 | 800 | 2.692 |
| Ambulatorial | 212 | 172 | 200 | 190 | 774 |
| Prefeitura Taquarussú | 86 | 113 | 98 | 96 | 393 |
| Total | 4.316 | 3.764 | 3.867 | 3.835 | 15.782 |

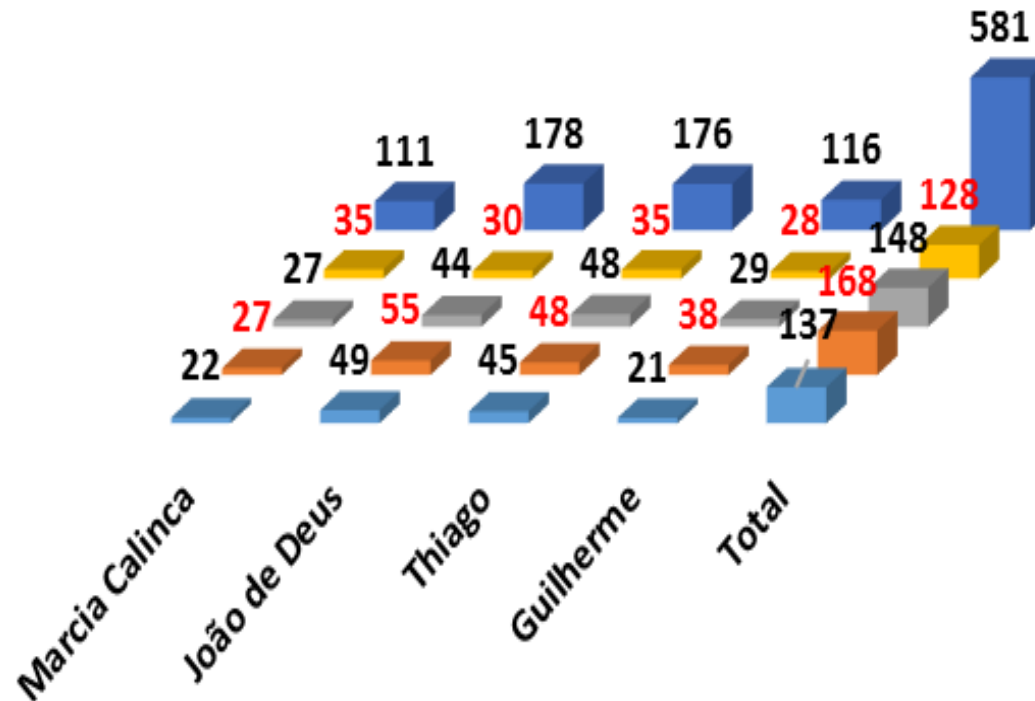
PRONTO SOCORRO – CLASSIFICAÇÃO DE RISCO

| COR | MAIO | JUNHO | JULHO | AGOSTO | 2º QUADRIMESTRE |
|-----------------------|--------------|--------------|--------------|---------------|------------------------|
| Vermelho | 09 | 10 | 09 | 16 | 44 |
| Amarelo | 147 | 150 | 168 | 130 | 595 |
| Verde | 2.206 | 2.152 | 1.967 | 2.028 | 8.353 |
| Azul | 3.013 | 3.617 | 3.057 | 3.173 | 12.860 |
| Encaminhamento | 00 | 00 | 00 | 00 | 00 |
| NRC | 149 | 142 | 84 | 71 | 446 |
| TOTAL | 5.524 | 6.071 | 5.285 | 5.418 | 22.298 |

CLÍNICA MÉDICA

INTERNAÇÕES POR PROFISSIONAIS

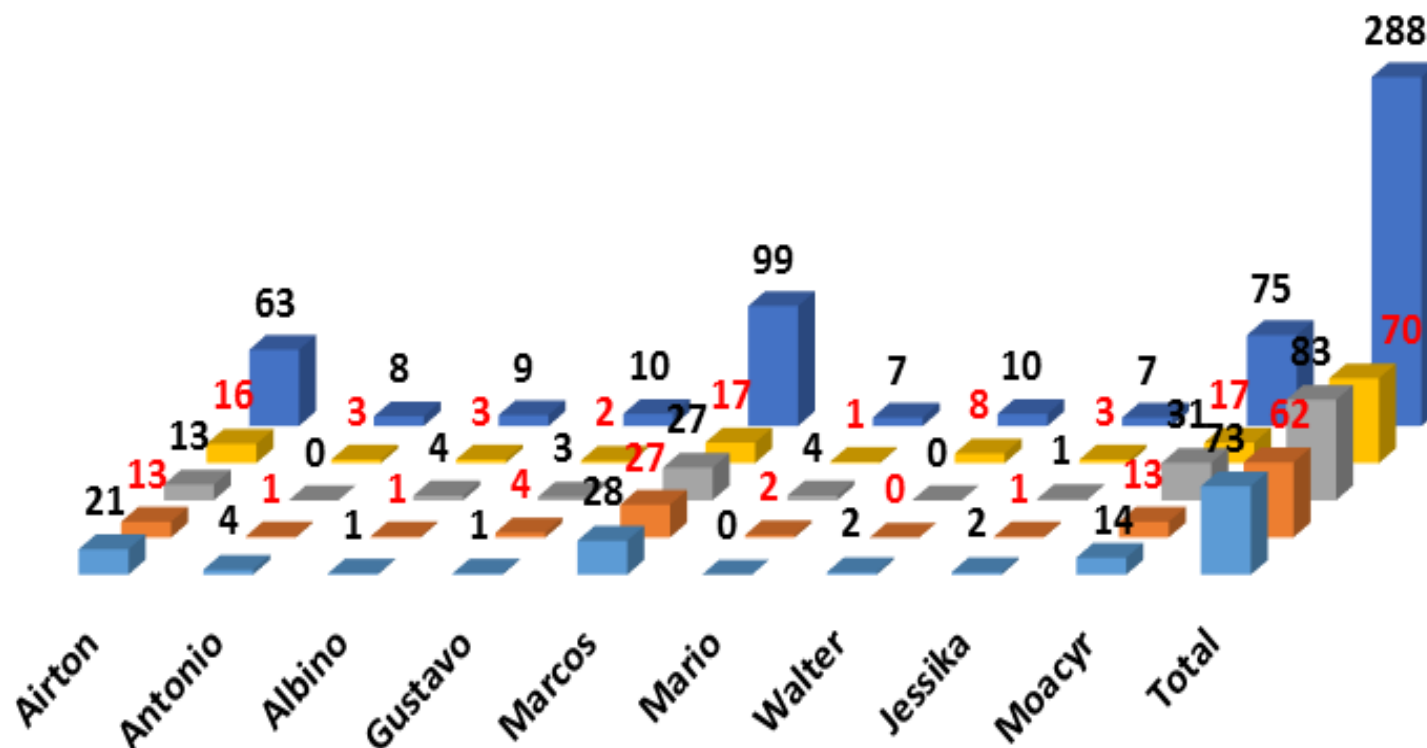
■ MAIO ■ JUNHO ■ JULHO ■ AGOSTO ■ 2º QUADRIMESTRE



CLÍNICA CIRÚRGICA

INTERNAÇÕES POR MÉDICO

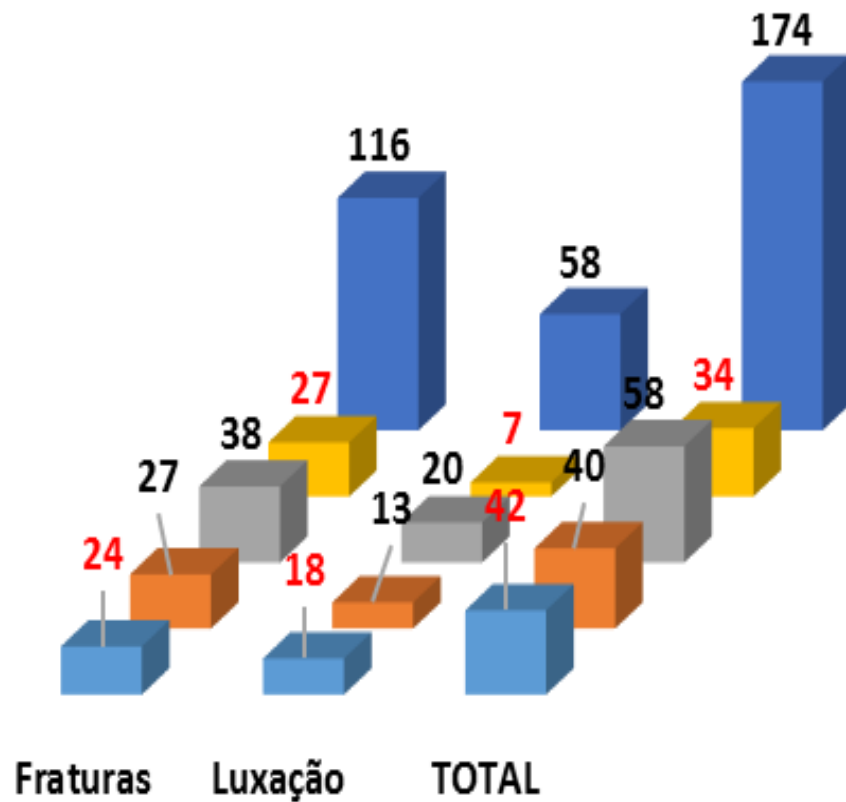
■ MAIO ■ JUNHO ■ JULHO ■ AGOSTO ■ 2º QUADRIMESTRE



CLÍNICA CIRÚRGICA - ORTOPEDIA

INTERNAÇÕES DA ORTOPEDIA

■ MAIO ■ JUNHO ■ JULHO ■ AGOSTO ■ 2º QUADRIMESTRE



MATERNIDADE – AGOSTO DE 2019

| PERCENTUAL DE PROCEDIMENTOS OBSTÉTRICOS REALIZADOS NO HOSPITAL DO MUNICÍPIO DE RESIDÊNCIA DA USUÁRIA | METAS | METAS ALCANÇADAS |
|---|-------------------------------|-------------------------|
| 75/85 | Maior ou igual que 80% | 88,23% |
| 100 –x | | |

TAXA DE CESARIANA EM PRIMÍPARAS

| TAXA DE CESARIANA EM PRIMÍPARAS | METAS | METAS ALCANÇADAS |
|--|-------------------------------|-------------------------|
| 05/34 | Igual ou menor que 20% | 14,70% |

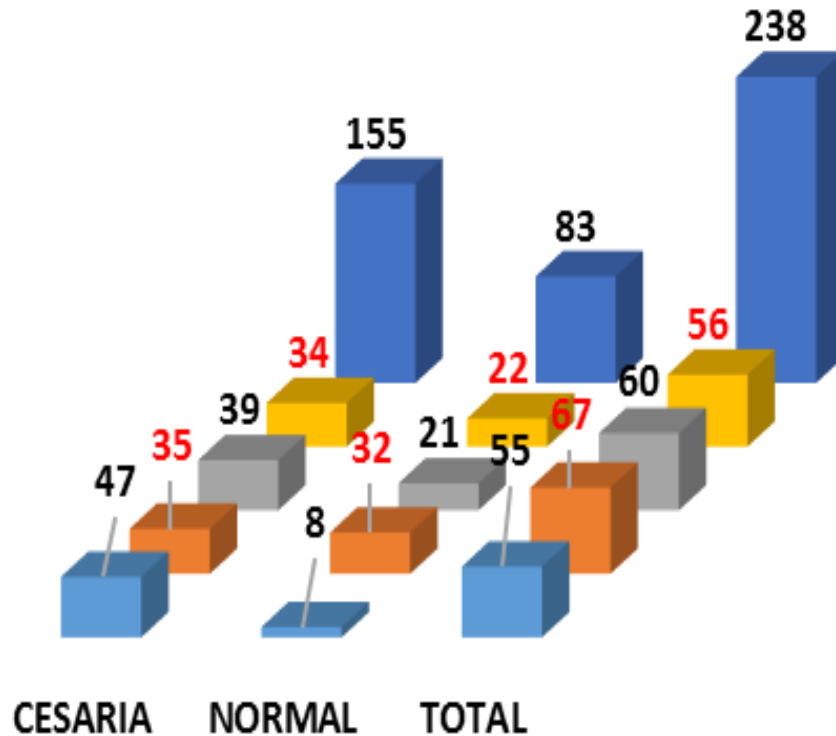
TAXA DE PARTOS NORMAL X CESARIANA

| TAXA DE PARTO NORNAL/CESARIANAS | METAS | PERCENTUAL |
|--|---------------------------|-------------------|
| 22/56 | Igual ou menor que | 39,29% |

PARTOS REALIZADOS

PARTOS

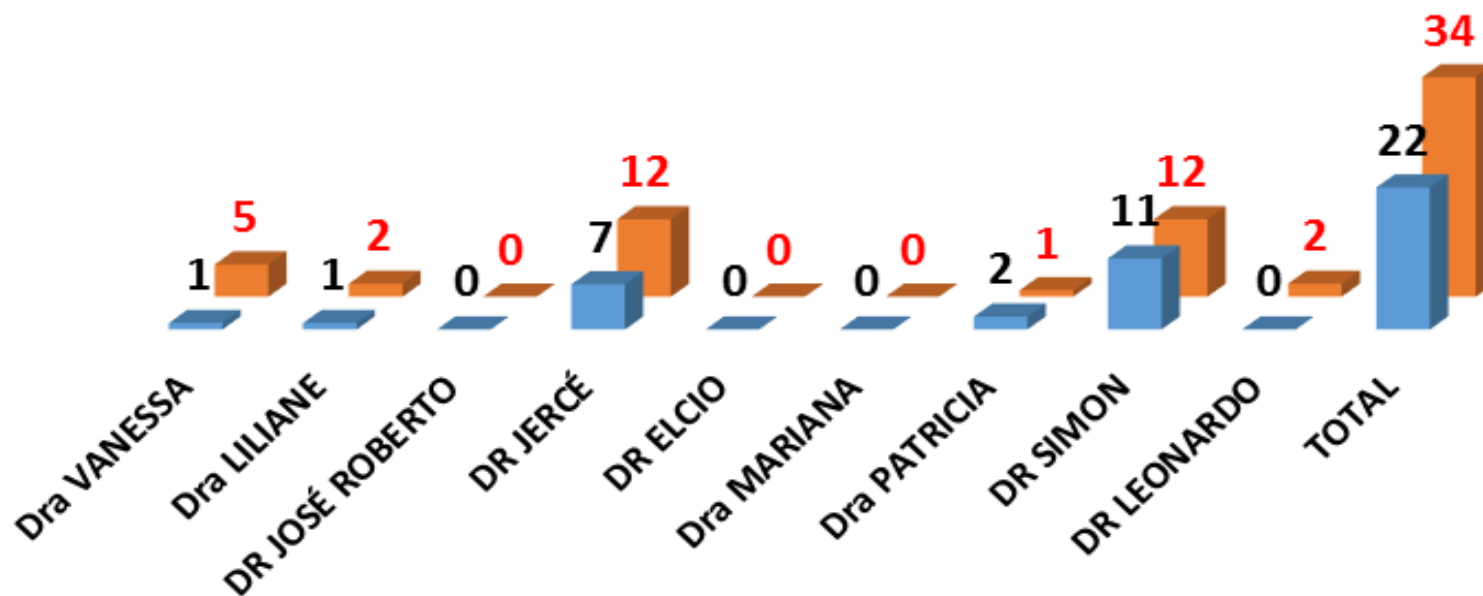
■ MAIO ■ JUNHO ■ JULHO ■ AGOSTO ■ 2º QUADRIMESTRE



RELAÇÃO DE OBSTETRAS POR PROCEDIMENTOS AGOSTO DE 2019.

RELAÇÃO DE OBSTETRAS POR PROCEDIMENTOS

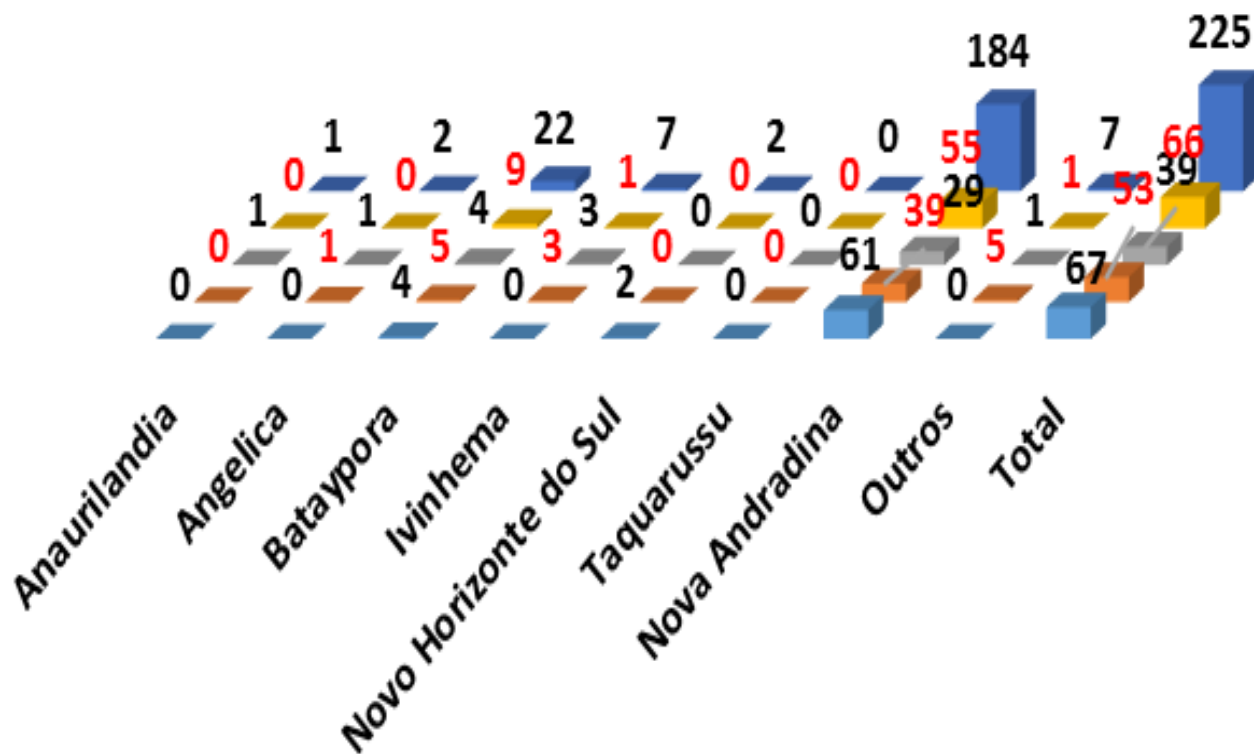
■ PARTO NATURAL ■ CESARIA



PEDIATRIA – ATENDIMENTOS

INTERNAÇÕES PEDIATRIA - PROCEDÊNCIA

■ MAIO ■ JUNHO ■ JULHO ■ AGOSTO ■ 2º QUADRIMESTRE



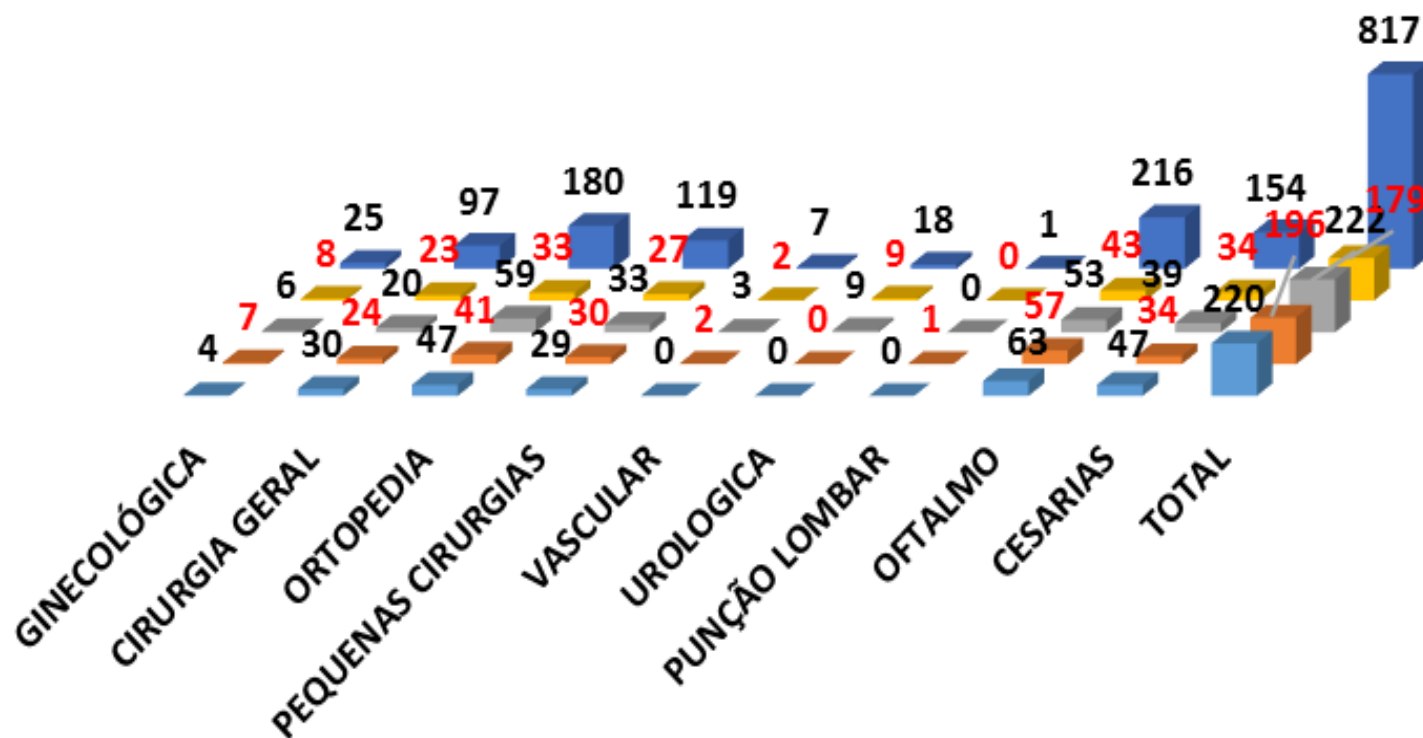
PEDIATRIA – PERMANÊNCIA

| Média de Permanência | Metas | Metas Alcançadas |
|-----------------------------|----------------------------------|-------------------------|
| 184/66 | Igual ou menor que 4 dias | 2,79 |

CENTRO CIRURGICO - PROCEDIMENTOS

TOTAL DE CIRURGIAS

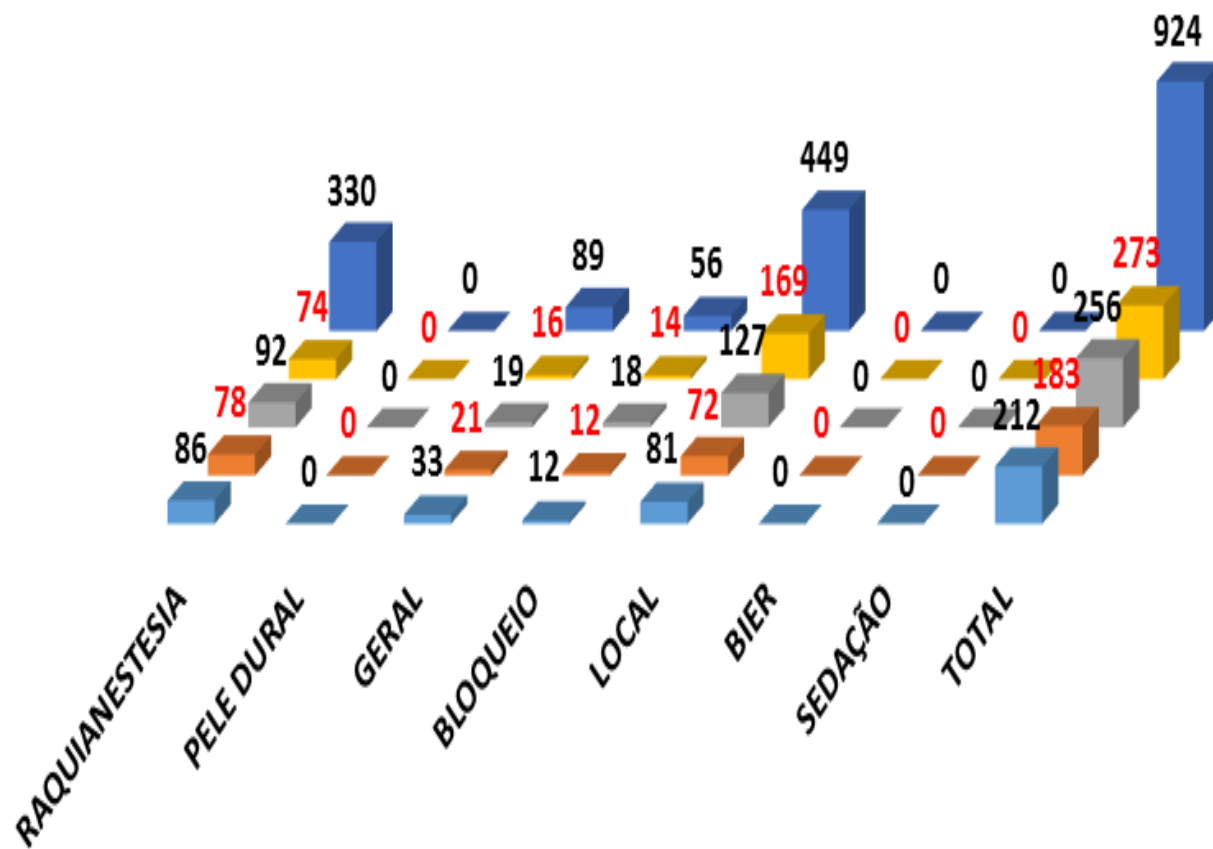
■ MAIO ■ JUNHO ■ JULHO ■ AGOSTO ■ 2º QUADRIMESTRE



CENTRO CIRURGICO - PROCEDIMENTOS

ANESTESIAS

■ MAIO ■ JUNHO ■ JULHO ■ AGOSTO ■ 2º QUADRIMESTRE



CENTRO CIRURGICO - PROCEDIMENTOS

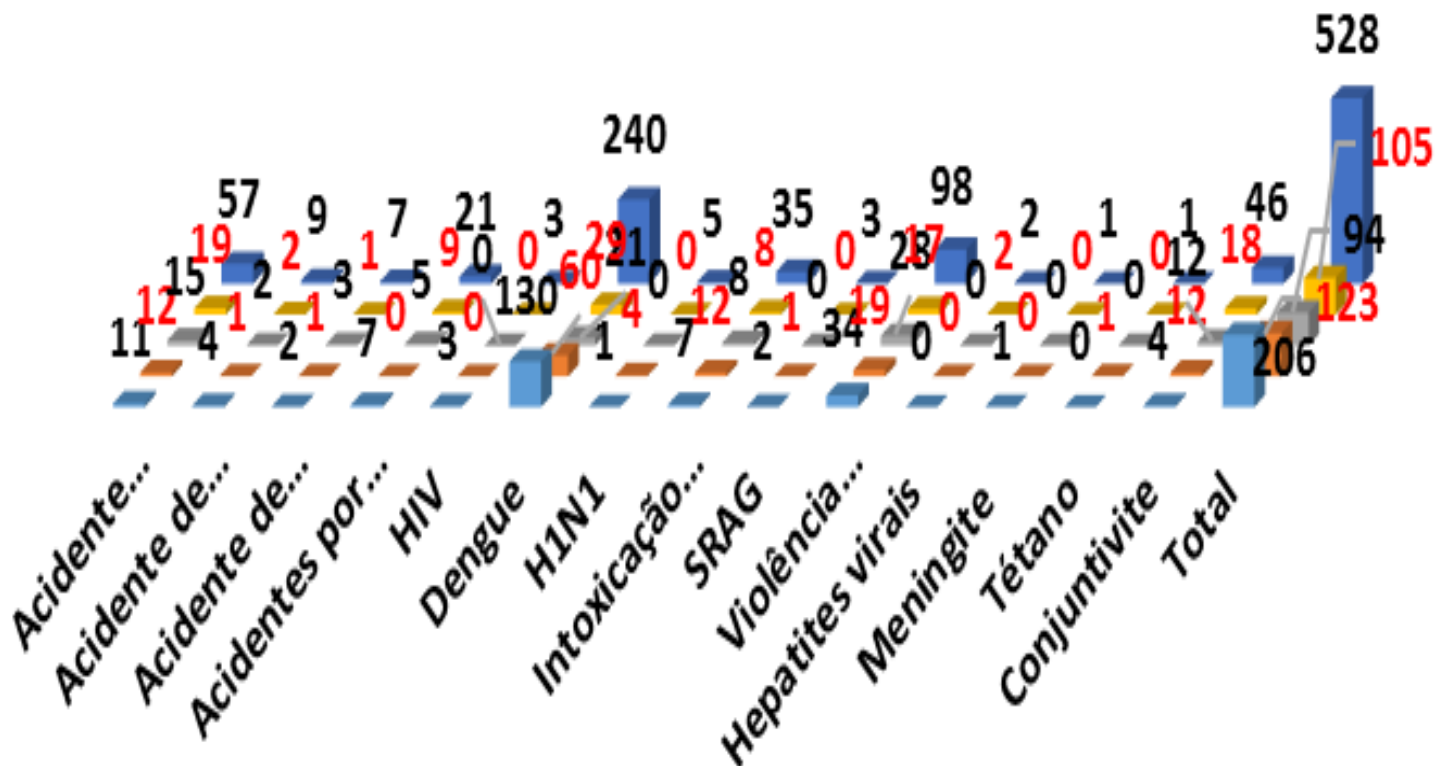
CIRURGIAS ELETIVAS AGOSTO DE 2019

| Cirurgias/Especialidades | Número de Cirurgias | | | |
|------------------------------------|---------------------|------------------------|--------------|------------|
| | Meta Mensal | Total Realizada no Mês | Percentual | Meta Anual |
| Cirurgia Geral | 20 | 16 | -20% | 240 |
| Cirurgia Vascular | 20 | 02 | -90% | 240 |
| Cirurgia Ginecológica - Obstétrica | 20 | 08 | -60% | 240 |
| Cirurgia Ortopédica | 20 | 02 | -90% | 240 |
| Cirurgia Oftalmológica | 0 | 43 | +100% | 0 |
| Cirurgia Urológica | 0 | 09 | +100% | 0 |
| TOTAL | 80 | 80 | +100% | 960 |

COMISSÃO DE CONTROLE DE INFECÇÃO HOSPITALAR (CCIH)

DOENÇA DE NOTIFICAÇÃO COMPULSÓRIA

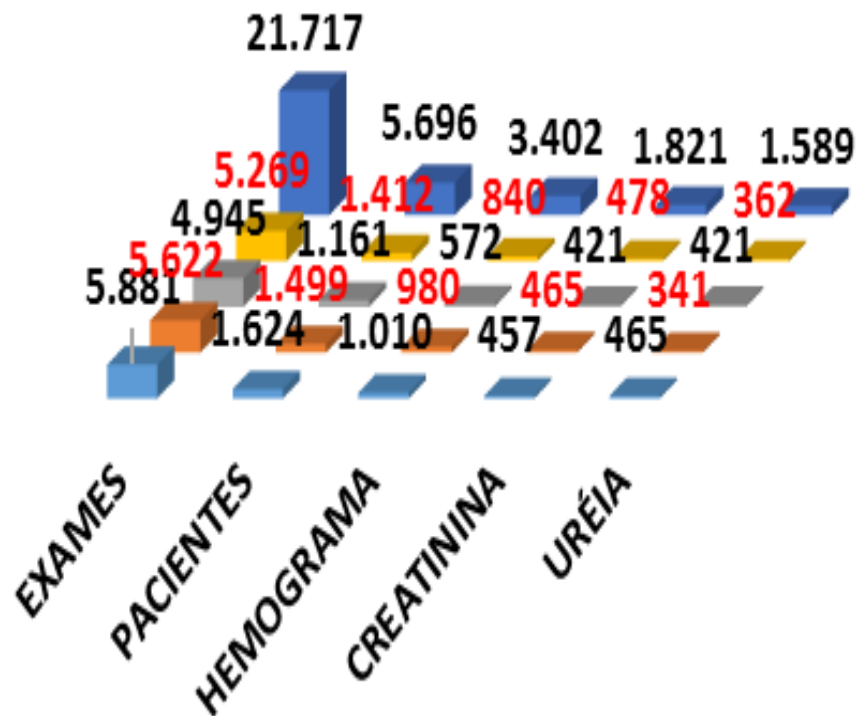
■ MAIO ■ JUNHO ■ JULHO ■ AGOSTO ■ 2º QUADRIMESTRE



LABORATÓRIO DE ANÁLISES CLÍNICAS HOSPITALAR

NÚMEROS DE EXAMES REALIZADOS

■ MAIO ■ JUNHO ■ JULHO ■ AGOSTO ■ 2º QUADRIMESTRE



ALMOXARIFADO

| MÊS | OXIGÊNIO MODELO | COPAGAZ | TOTAL |
|------------------------|----------------------------|------------------|-------------------|
| MAIO | 21.999,76 | 7.816,65 | 29.816,41 |
| JUNHO | 28.534,59 | 9.130,29 | 37.664,88 |
| JULHO | 15.938,00 | 7.595,25 | 23.533,25 |
| AGOSTO | 15.927,00 | 7.250,85 | 23.177,85 |
| 2º QUADRIMESTRE | 82.399,35 | 31.793,04 | 114.192,39 |

ALMOXARIFADO

| MÊS | ENTRADAS |
|------------------------|---------------------|
| MAIO | 338.881,36 |
| JUNHO | 290.808,11 |
| JULHO | 324.951,81 |
| AGOSTO | 243.736,33 |
| 2° QUADRIMESTRE | 1.198.377,61 |

TRANSFERÊNCIAS SOLICITADAS DA CENTRAL DE VAGAS PARA HOSPITAL REGIONAL

CLASSIFICAÇÕES 1, 2 E 3:

| Município que solicitou a Vaga | Quantidade | Aceitas | Rejeitada | Vaga zero |
|--------------------------------|------------|-----------|-----------|-----------|
| Taquarussú | 7 | 6 | 1 | - |
| Rio Brilhante | - | - | - | - |
| Novo Horizonte do Sul | 5 | 5 | - | - |
| Batayporã | - | - | - | - |
| Angélica | 18 | 16 | 1 | 1 |
| Anaurilândia | 4 | 3 | 1 | - |
| Dourados | 3 | 2 | 1 | - |
| Casems Nova Andradina | - | - | - | - |
| Ivinhema | 23 | 10 | 8 | 5 |
| Gloria de Dourados | - | - | - | - |
| Deodápolis | - | - | - | - |
| Total | 60 | 42 | 12 | 6 |

DADOS DA UTI

| Fluxo de Pacientes (Todas as internações no período) | N | % |
|---|----------|----------|
| Total de internações na unidade no período (n) * | 35 | |
| Internações do período anterior (n, %) | 4 | 11,43 |
| Internações novas (n, %) | 31 | 88,57 |
| Número total de saídas da unidade (altas + óbitos) (n, %) | 26 | 74,29 |
| Pacientes ainda internados no final do período (n, %) | 9 | 25,71 |
| Reinternações na unidade no período (n, %) ** | 0 | 0,00 |
| Reinternações na unidade no período < 24h (n, %) ** | 0 | 0,00 |
| Reinternações na unidade no período < 48h (n, %) ** | 0 | 0,00 |
| Número de <u>Paciente-Dia</u> (n) ** | 183 | |
| Taxa de ocupação na unidade (%) *** | 59,03 | |
| Duração média da internação (dias) # | 7,04 | |
| Índice de renovação ou giro de rotatividade ## | 2,60 | |
| Índice do intervalo de substituição ### | 4,88 | |
| Desfecho na unidade (n, %) | | |
| Alta | 22 | 62,86 |
| Óbito | 4 | 11,43 |
| NI | 9 | 25,71 |
| Desfecho no hospital (n, %) | | |
| Alta | 11 | 32,35 |
| Óbito | 5 | 14,71 |
| NI | 18 | 52,94 |

UTI

Demografia e Diagnósticos Principais (Internações novas)

| | | |
|------------------------------------|-------|-------|
| Internações novas (n) | 31 | |
| Sexo (n, %) | | |
| Masculino | 16 | 51,61 |
| Feminino | 15 | 48,39 |
| Idade (anos) (média ± DP) | 70,19 | 16,71 |
| Idade (anos) (mediana) | 72 | |
| Tipo de internação (n, %) | | |
| Clínica | 28 | 90,32 |
| Cirurgia eletiva | 2 | 6,45 |
| Cirurgia de urgência / emergência | 1 | 3,23 |
| Principais diagnósticos (n, %) | | |
| Pneumonia comunitária | 4 | 12,90 |
| AVC isquêmico | 3 | 9,68 |
| Infarto miocárdico sem supra de ST | 3 | 9,68 |
| DPOC descompensada | 2 | 6,45 |
| Edema agudo de pulmão | 2 | 6,45 |
| Hipernatremia | 2 | 6,45 |
| Hiponatremia | 1 | 3,23 |
| Histerectomia abdominal | 1 | 3,23 |
| Infarto miocárdico com supra de ST | 1 | 3,23 |
| Hemorragia digestiva baixa | 1 | 3,23 |
| Outros | 11 | 35,53 |

RELATÓRIO CONTABIL

**RELATÓRIO
FINANCEIRO
AGOSTO E 2º
QUADRIMESTRE
DE 2019**

CONCLUSÃO

Em virtude de emendas parlamentares, com a chegada de equipamentos novos para uso no Hospital, estamos conseguindo imprimir melhores condições de trabalho, bem como atender os usuários com mais presteza.

A Diretoria Executiva continua tomando medidas para ajustar o pessoal, abastecer com medicamentos, produtos alimentícios e de higiene, visando melhor resolutividade em seus quadros e setores.

Inovamos o Pronto Socorro, com ações que visam um atendimento diferenciado e melhor para os pacientes e acompanhantes, disponibilizando o terceiro médico para os dias de mais movimento.

O convênio com a Instituição de Ensino UNIDERP está mantido e tem apresentado resultados satisfatórios no aproveitamento de estagiários.

Continuamos investindo em pessoas, com cursos, palestras, seminários, etc.

A Diretoria agradece a participação de todos pela dedicação e comprometimento demonstrados.

Nova Andradina-MS, 24 de Setembro de 2019.

NELSON CUSTÓDIO DA SILVA
Diretor Geral

**HRNA - HOSPITAL REGIONAL DE NOVA ANDRADINA
DR. FRANCISCO DANTAS MANIÇOBA**

***NOSSO AGRADECIMENTO A TODOS
OS FUNCIONÁRIOS E
COLABORADORES***

www.funsau-na.ms.gov.br

administracao@funsau-na.ms.gov.br

nelson@funsau-na.ms.gov.br

Tel. (67) 3441-5050