

# **FUNDAÇÃO SERVIÇOS DE SAÚDE DE NOVA ANDRADINA**

**– FUNSAU-NA**

**HRNA - HOSPITAL REGIONAL DE NOVA ANDRADINA – Dr. Francisco  
Dantas Maniçoba**



# FUNSAU-NA



# FUNSAU-NA



# FUNSAU-NA



# FUNSAU-NA



**82<sup>a</sup> REUNIÃO CONSELHO  
CURADOR**

**RELATÓRIO DE  
GESTÃO AGOSTO  
E 2<sup>o</sup>  
QUADRIMESTRE  
DE 2019**

# FUNDAÇÃO SERVIÇOS DE SAÚDE DE NOVA ANDRADINA FUNSAU-NA

NO DIA 01/01/2011 TEVE INICIO A PRESTAÇÃO DE SERVIÇOS

HOSPITALARES NO HR DE NOVA ANDRADINA.

ATUALMENTE O HR DISPONIBILIZA PARA OS USUÁRIOS DO SUS

73 LEITOS , DIVIDIDOS CONFORME A SEGUIR:

<b>ORTOPEDIA.</b>	.....	<b>07 LEITOS</b>
<b>NEFROLOGIA/UROLOGIA</b>	.....	<b>01 LEITO</b>
<b>GINECOLOGIA</b>	.....	<b>03 LEITOS</b>
<b>CIRURGIA GERAL</b>	.....	<b>04 LEITOS</b>
<b>CLINICA GERAL</b>	.....	<b>20 LEITOS</b>
<b>OBSTETRICIA CLINICA/CIRURGICA</b>	.....	<b>12 LEITOS</b>
<b>PEDIATRIA</b>	.....	<b>13 LEITOS</b>
<b>SAÚDE MENTAL</b>	.....	<b>04 LEITOS</b>
<b>U.C. INTERMEDIARIOS ADULTO</b>	.....	<b>01 LEITO</b>
<b>UTI (NÃO CREDENCIADOS)</b>	.....	<b>10 LEITOS</b>
<b>OBSERVAÇÃO</b>	.....	<b>08 LEITOS</b>
<b>TOTAL</b>	.....	<b>83 LEITOS</b>

# FUNDAÇÃO DE SERVIÇOS DE NOVA ANDRADINA FUNSAU-NA

## QUADRO DE PROFISSIONAIS MÉDICOS

SETOR	QUANTIDADE POR SETOR	QUANTIDADE DE PLANTONISTA	REGIME DE PLANTÃO
PRONTO SOCORRO	16	2	PLANTÃO PRESENCIAL
ANESTESIOLOGIA	2	1	SOBRE-AVISO
CIRURGIA GERAL	6	2	SOBRE-AVISO
ORTOPEDIA	2	1	SOBRE-AVISO
PEDIATRIA	2	1	SOBRE-AVISO
INFECTOLOGISTA	1	1	SOBRE-AVISO
GENICOLOGIA/ OBSTETRICIA	9	1	PLANTÃO PRESENCIAL
		1	SOBRE-AVISO
CLINICA MÉDICA	4	1	SOBRE-AVISO
IMAGEM	3	1	SOBRE-AVISO
INTENSIVISTA	2	1	PRESENCIAL
UTI	15	1	PRESENCIAL
TOTAL	62	14	DIÁRIO



# **DIRETORIA EXECUTIVA**

**NELSON CUSTÓDIO DA SILVA**

**Diretor Geral**

**VALMIR MORAES DA SILVA**

**Diretor Administrativo e Financeiro**

**MARCOS ROGÉRIO FERNANDES**

**Diretor Jurídico**

**ANA LUCIA SILVA DIAS**

**Diretora de Atenção à Saúde ( L. Maternidade)**

**TATIANE APARECIDA NEGRI CREMASCO**

**Diretora de Atenção à Saúde (interina)**

# **CONSELHO CURADOR**

## **PRESIDENTE**

**Arion Aislan de Sousa**

## **Titulares**

**Simone Aparecida Marega**

**Milene de Melo Marques**

**Edna Gomes da Rocha**

**Gislainy de Jesus Almeida**

**Gabriella Gomes Rodrigues de Souza**

**Letícia Janaina Neves Machado**

**Genival dos Santos Costa**

## **SUPLENTES**

**Celice Fernandes de Souza**

**Sonia Aparecida Dias Henriques Gração**

**Simone Barbosa de Lima**

# **EQUIPE RESPONSÁVEL**

**Valmir Moraes da Silva-Diretor Administrativo e Financeiro.**

**Ana Lucia Silva Dias-Diretora de Atenção à Saúde.**

**Dr. Marcos Dias da Silva-Diretor Clínico.**

**Dr. João de Deus Pires Filho-Diretor Técnico.**

**Cleiton Henrique da Silva-Enfermeiro - Pronto Socorro.**

**Ana Carolina Ferreira Santos-Enfermeira – Clínica Cirúrgica e Pediatria.**

**Izaura Machado-Enfermeira- Clínica Médica**

**Simone Barbosa de Lima-Enfermeira – Lavanderia, Higienização e CCIH**

**Elizabeth Satie Maekawa-Enfermeira – Centro cirúrgico.**

**Ane Margarete Braga Alexandre-Enfermeira – Maternidade**

**Rosangela Costa Ribeiro- Raio X.**

**Margareth Reinoso de Oliveira -Assistente Social**

# **EQUIPE RESPONSÁVEL**

**Pollyana Araújo Carneiro -Farmacêutica.**

**Nubia Stael da Silva Pinheiro-Fisioterapeuta.**

**Maria Patrícia Franciscon Ricardo-Nutricionista.**

**Élcio de Abreu Garcia-Depto RH**

**Fabio Junior Travaim-Contador.**

**Valdelice Conceição da Silva-CPNH**

**Juliane Neves dos Santos-Ouvidoria**

**Roseli Batista Gonçalves-Almoxarifado**

**João Victor Ribeiro Alves-NIR**

**Gabriella Gomes Rodrigues de Souza-UTI**

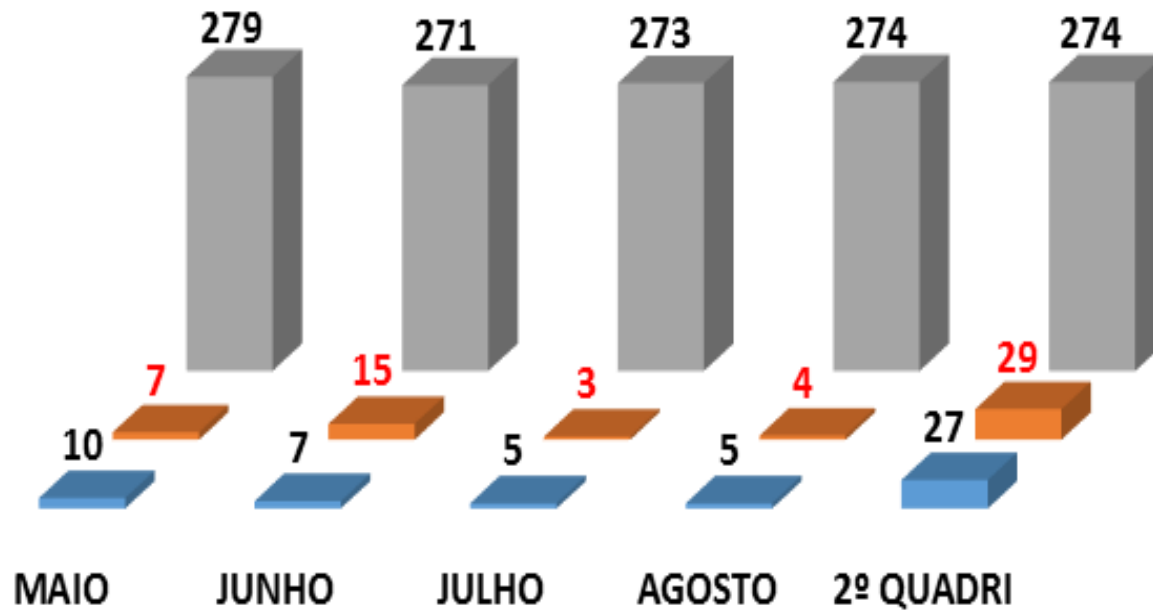
# DEPARTAMENTO PESSOAL

## DEPARTAMENTO PESSOAL

■ FUNCIONARIOS ADMITIDOS

■ FUNCIONARIOS DEMITIDOS

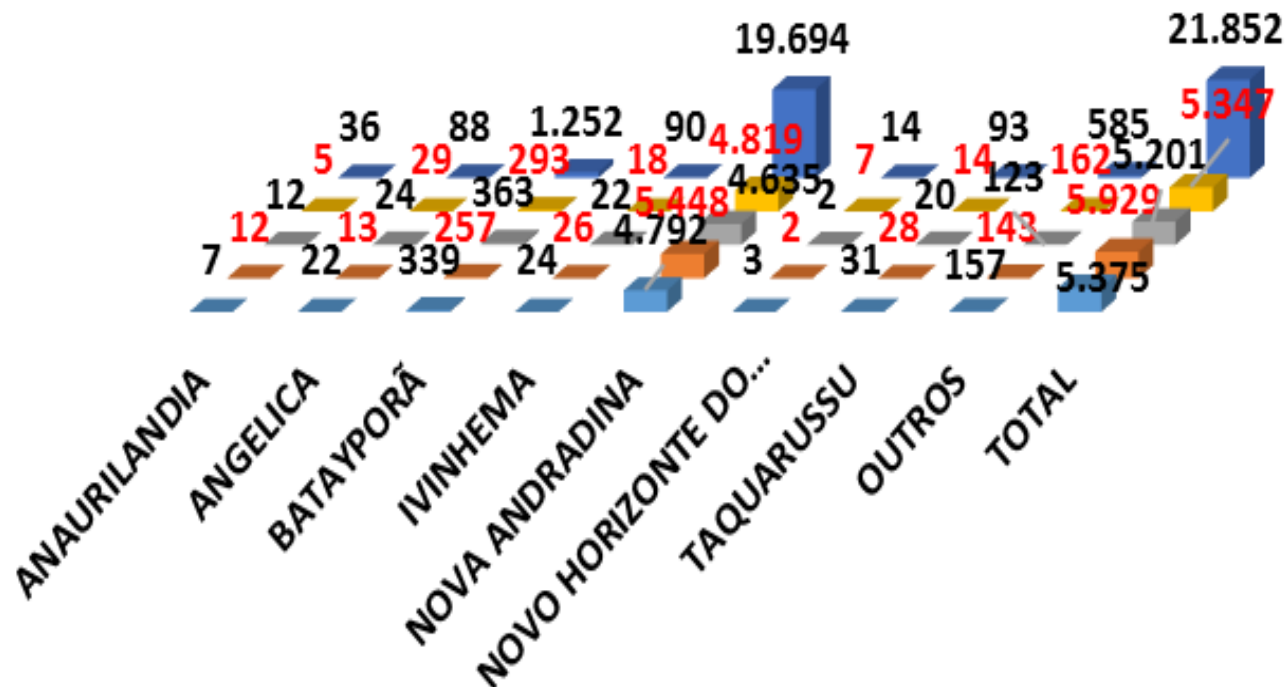
■ TOTAL DE FUNCIONARIOS EM ATIVIDADE



# AMBULATÓRIO ATENDIMENTOS A MICRORREGIÃO (FATURAMENTO P.S E AMB.)

## CONSULTAS POR MUNICÍPIO

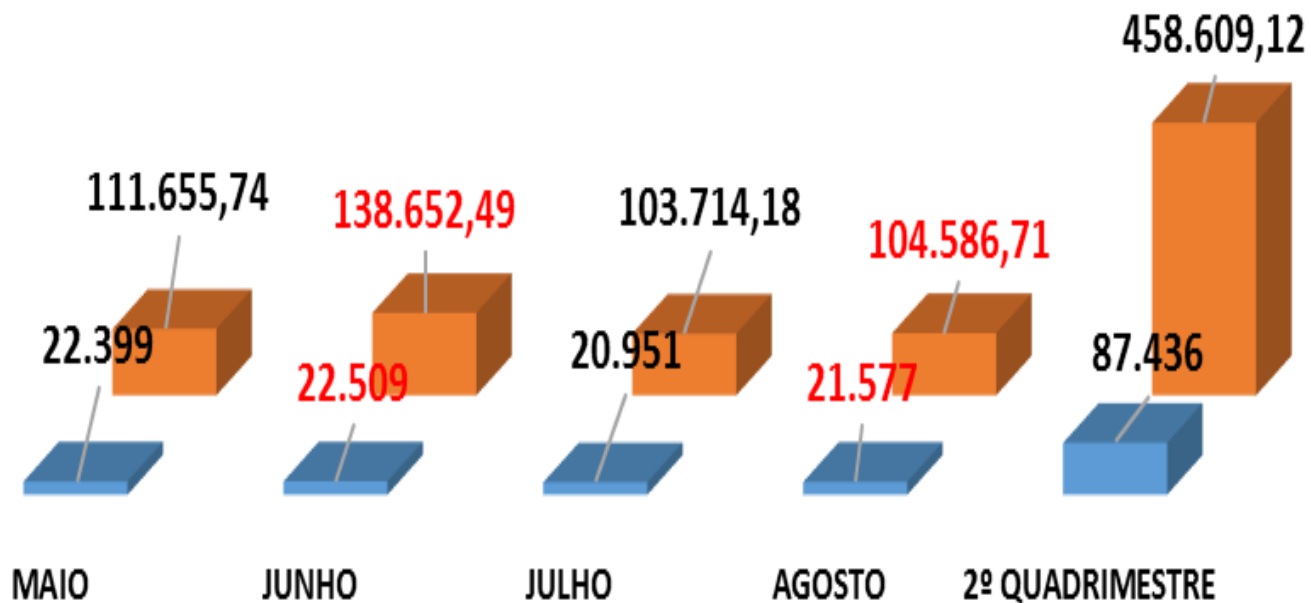
■ MAIO ■ JUNHO ■ JULHO ■ AGOSTO ■ 2º QUADRIMESTRE



# PROCEDIMENTOS REALIZADOS NO PRONTO SOCORRO

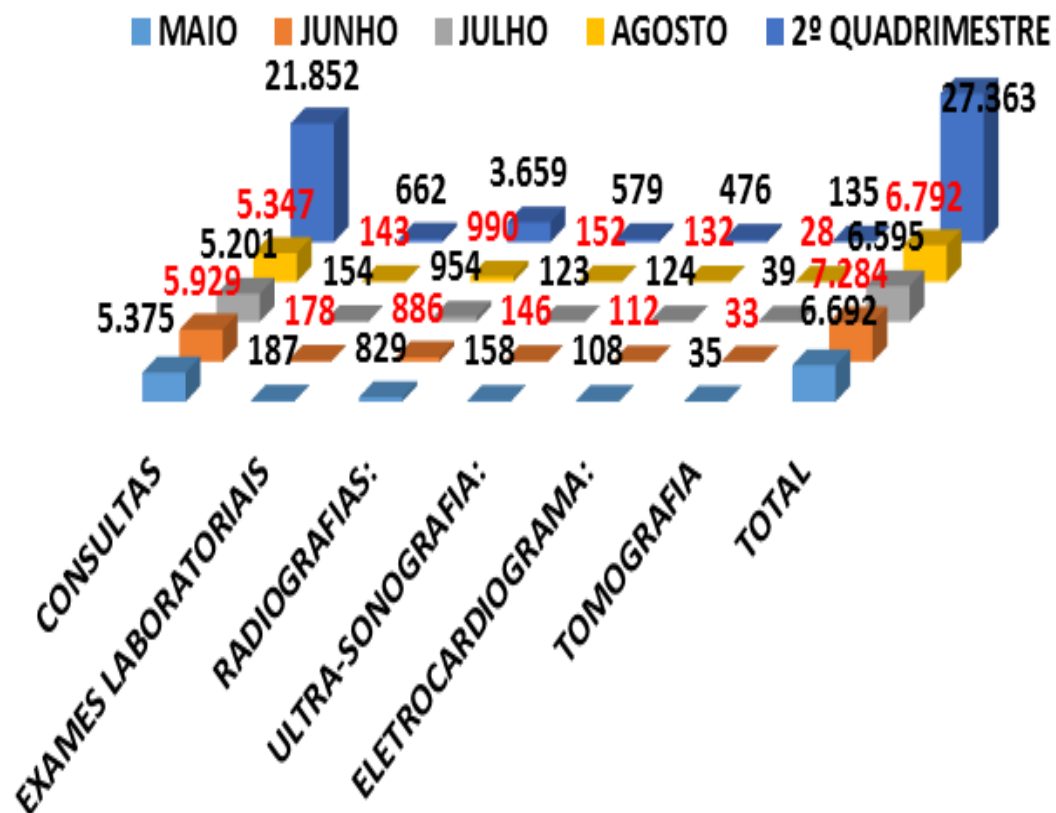
## PRODUÇÃO AMBULATORIAL

■ PRODUÇÃO AMBULATORIAL    ■ VALOR FATURAMENTO



# PRONTO SOCORRO, ATENDIMENTOS - AMBULATORIO

## CONTROLE DE PROCEDIMENTOS AMBULATORIAIS

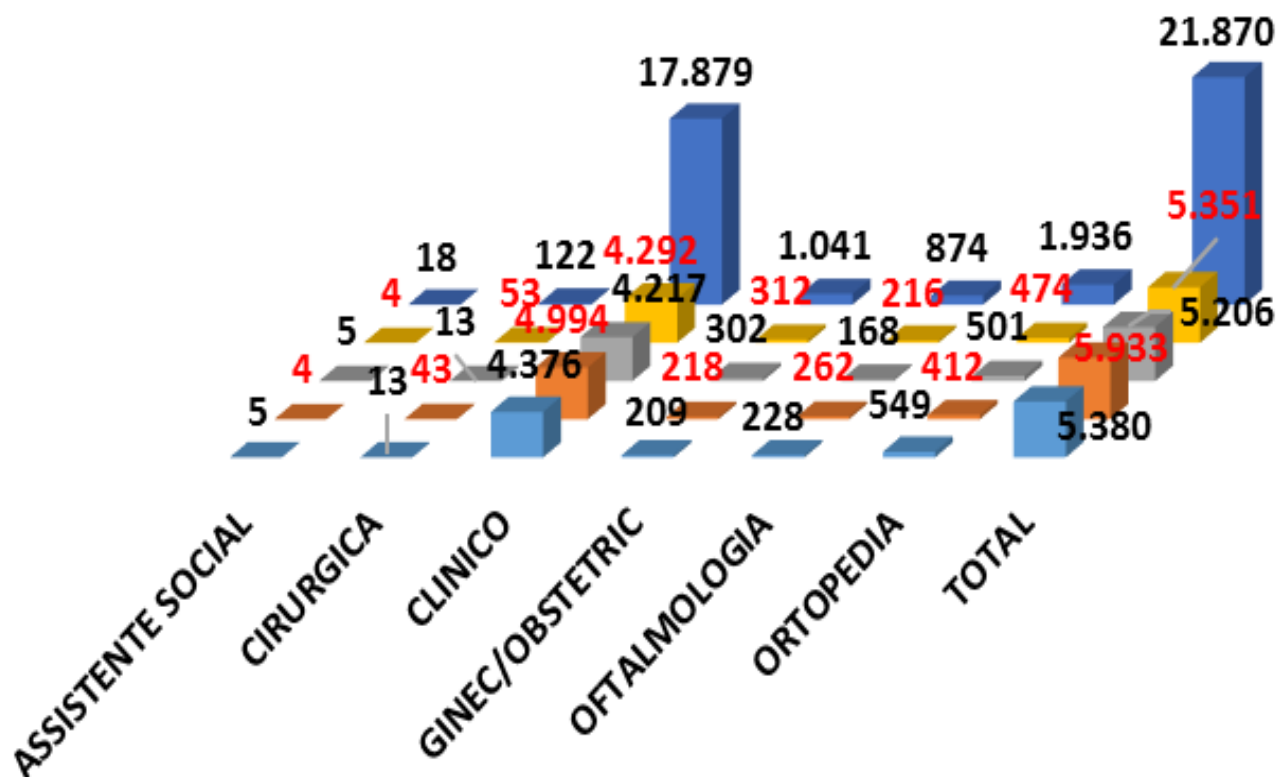




# PRONTO SOCORRO ATENDIMENTOS NO PS POR ESPECIALIDADE.

## ATENDIMENTOS NO PS POR ESPECIALIDADE

■ MAIO ■ JUNHO ■ JULHO ■ AGOSTO ■ 2º QUADRIMESTRE



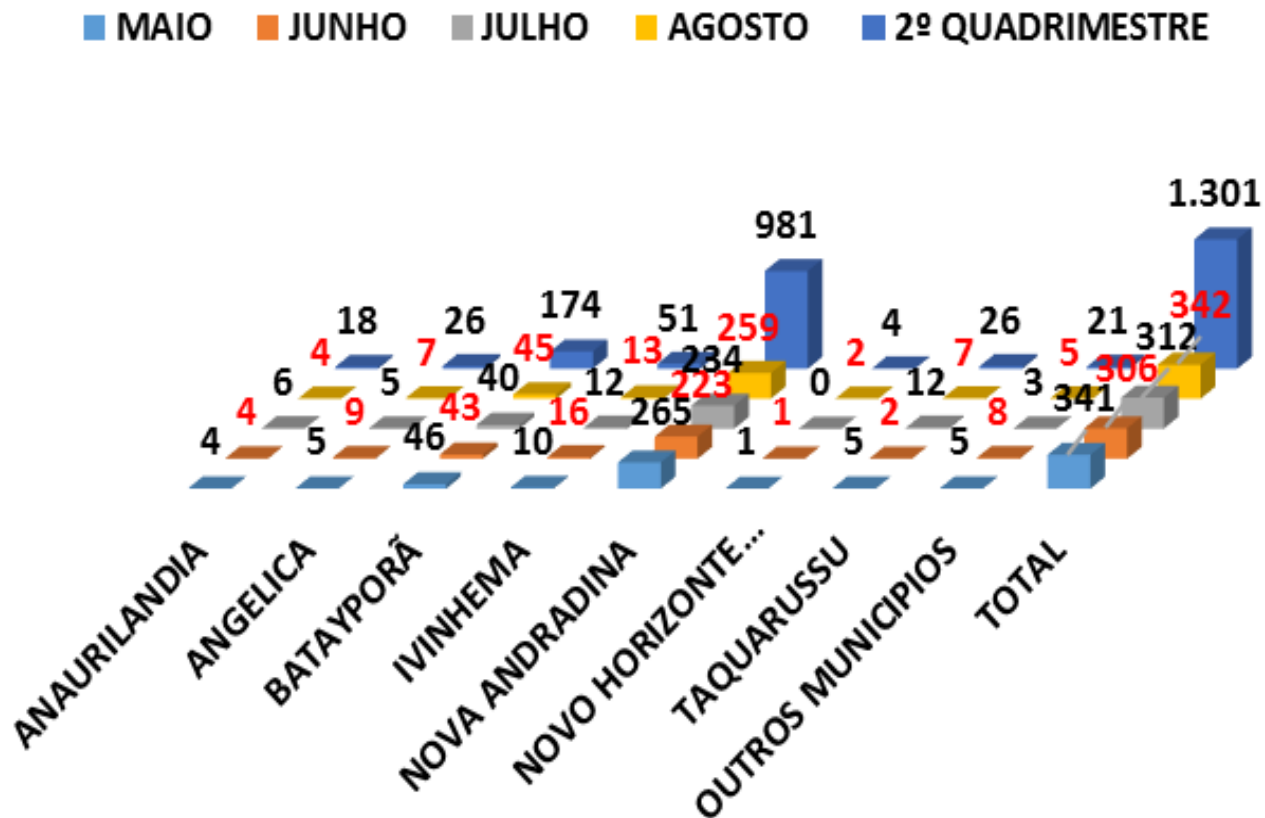
# INTERNAÇÕES - ATENDIMENTOS A MICRORREGIÃO AGOSTO DE 2019 AIH'S

<i>MUNICIPIOS</i>	<i>CLINICA MÉDICA</i>	<i>CLINICA CIRÚRGICA</i>	<i>PEDIATRIA</i>	<i>MATERNIDA DE</i>	<i>TOTAL DE PACIENTE</i>	<i>TOTAL DE PACIENTE/ DIA</i>
<i>ANAURILANDIA</i>	<i>00</i>	<i>03</i>	<i>01</i>	<i>00</i>	<i>04</i>	<i>13</i>
<i>ANGELICA</i>	<i>02</i>	<i>02</i>	<i>00</i>	<i>03</i>	<i>07</i>	<i>11</i>
<i>BATAYPORÃ</i>	<i>27</i>	<i>05</i>	<i>04</i>	<i>09</i>	<i>45</i>	<i>277</i>
<i>IVINHEMA</i>	<i>03</i>	<i>09</i>	<i>00</i>	<i>01</i>	<i>13</i>	<i>63</i>
<i>NOVA ANDRADINA</i>	<i>95</i>	<i>66</i>	<i>45</i>	<i>53</i>	<i>259</i>	<i>844</i>
<i>NOVO HORIZONTE DO SUL</i>	<i>00</i>	<i>01</i>	<i>01</i>	<i>00</i>	<i>02</i>	<i>08</i>
<i>TAQUARUSSU</i>	<i>01</i>	<i>01</i>	<i>01</i>	<i>04</i>	<i>07</i>	<i>18</i>
<i>OUTROS MUNICIPIOS</i>	<i>01</i>	<i>02</i>	<i>02</i>	<i>00</i>	<i>05</i>	<i>19</i>
<b><i>TOTAL</i></b>	<b><i>129</i></b>	<b><i>89</i></b>	<b><i>54</i></b>	<b><i>70</i></b>	<b><i>342</i></b>	<b><i>1.253</i></b>

# INTERNAÇÕES PARA A MICRORREGIÃO

Atendimentos a Microrregião AIH'S Faturadas, **Competência 07/2019.**

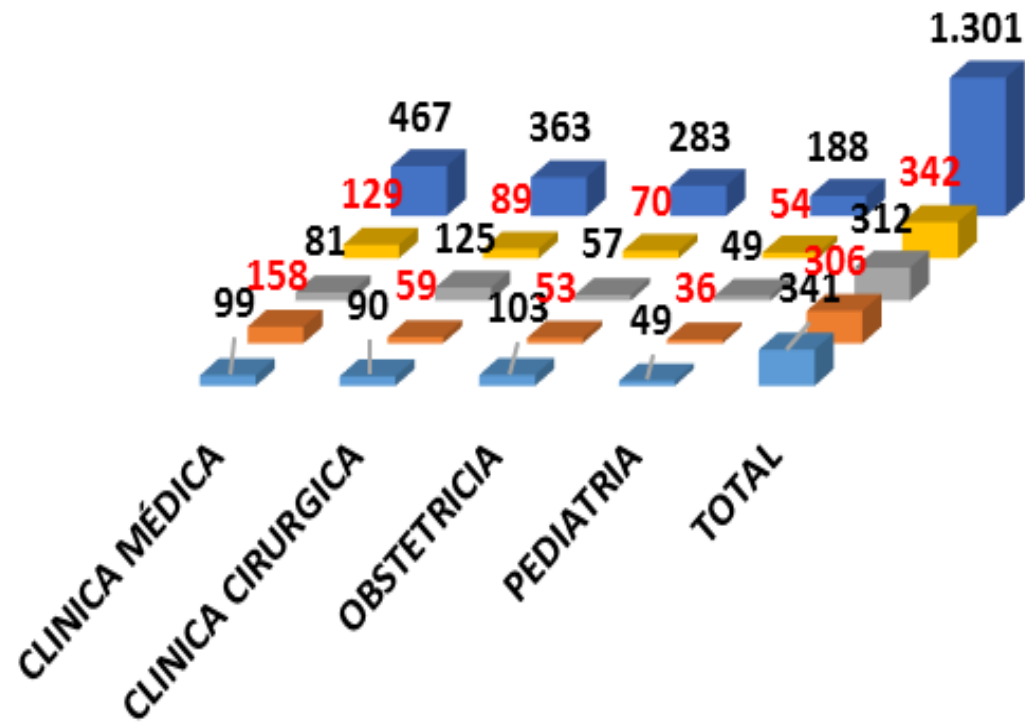
## INTERNAÇÕES DA MICRORREGIÃO



# INTERNAÇÕES POR ESPECIALIDADE

## INTERNAÇÕES POR ESPECIALIDADE

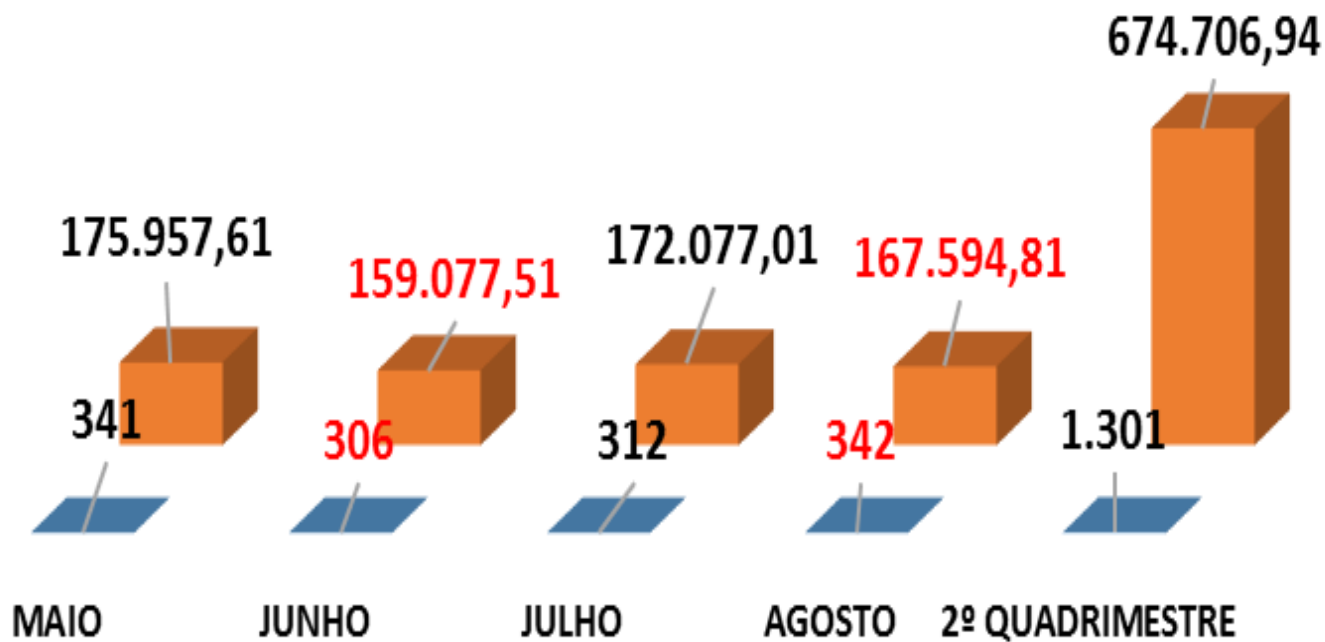
■ MAIO ■ JUNHO ■ JULHO ■ AGOSTO ■ 2º QUADRIMESTRE



# PRODUÇÃO INTERNAÇÕES – AIH'S FATURADAS

## AIH'S FATURADAS

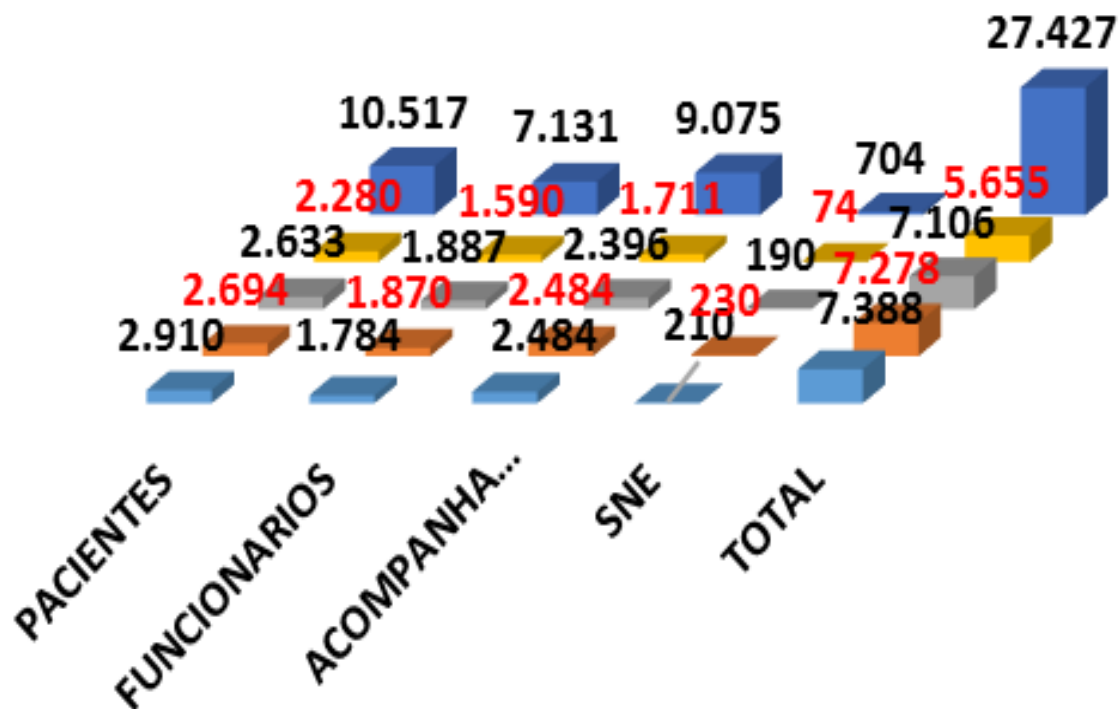
■ AIH'S ■ VALOR AIH'S



# NUTRIÇÃO - REFEIÇÕES SERVIDAS

## REFEIÇÕES SERVIDAS

■ MAIO ■ JUNHO ■ JULHO ■ AGOSTO ■ 2º QUADRIMESTRE

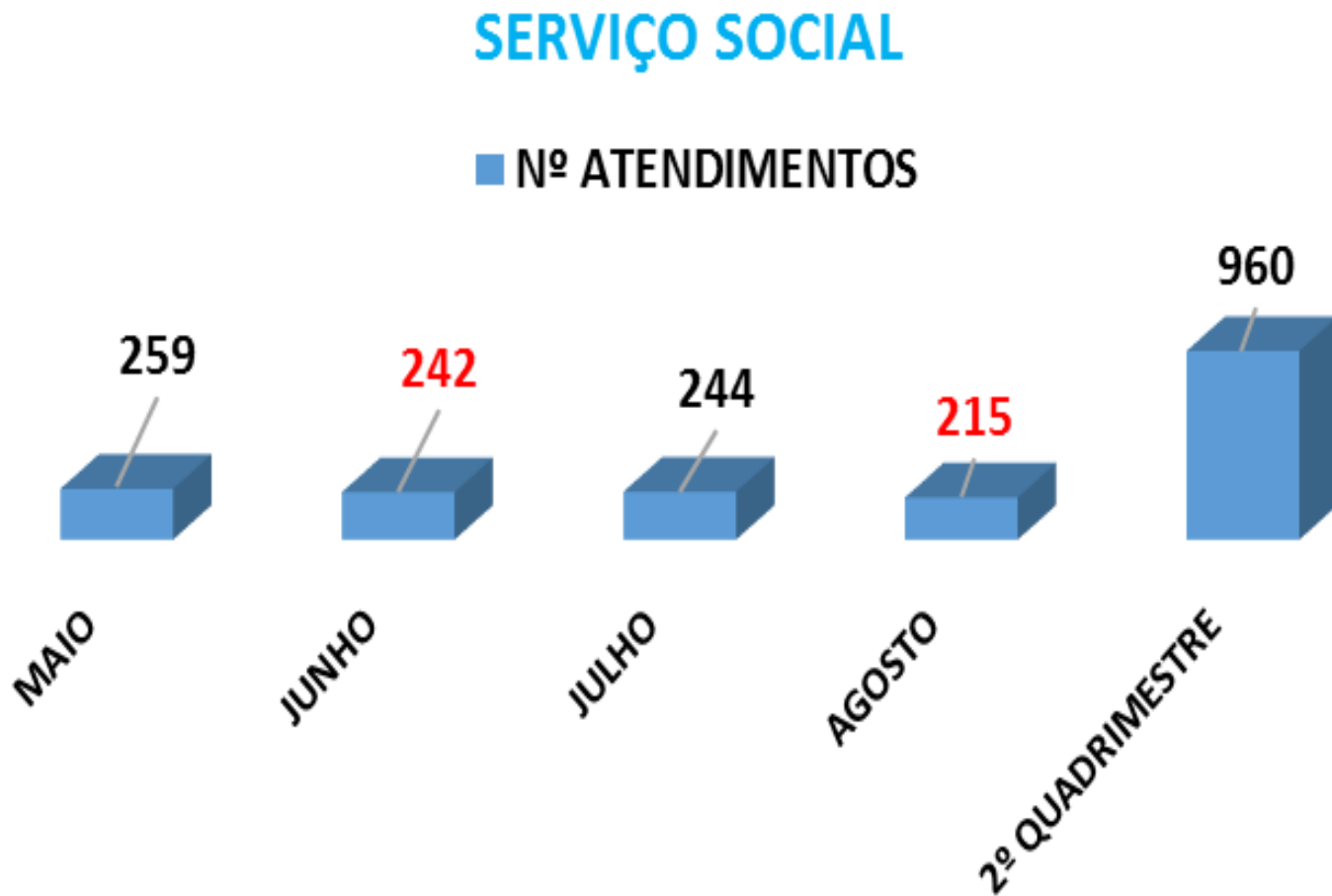


# NUTRIÇÃO - MAMADEIRAS SERVIDAS

<b>MAMADEIRAS</b>					
<b>Clinicas</b>	<b>MAIO</b>	<b>JUNHO</b>	<b>JULHO</b>	<b>AGOSTO</b>	<b>2º QUADRIMESTRE</b>
Pediatria	305	447	361	379	1.492
Pronto Socorro	28	13	21	05	67
<b>TOTAL</b>	<b>333</b>	<b>460</b>	<b>382</b>	<b>384</b>	<b>1.559</b>

<b>COMPLEMENTO</b>					
<b>Clinicas</b>	<b>MAIO</b>	<b>JUNHO</b>	<b>JULHO</b>	<b>AGOSTO</b>	<b>2º QUADRIMESTRE</b>
Maternidade	94	58	87	53	292

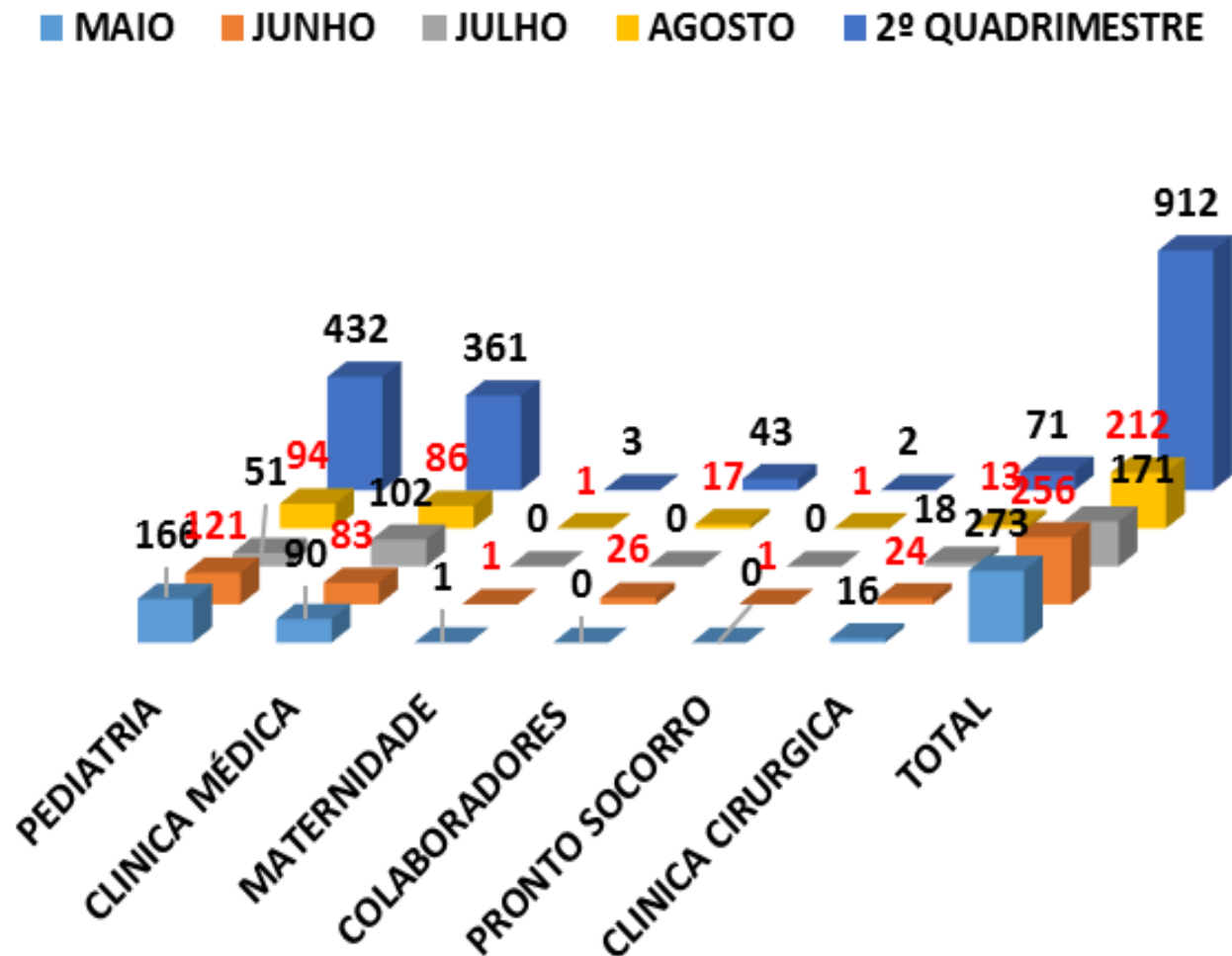
# SERVIÇO SOCIAL - ATENDIMENTOS





# FISIOTERAPIA – ATENDIMENTOS

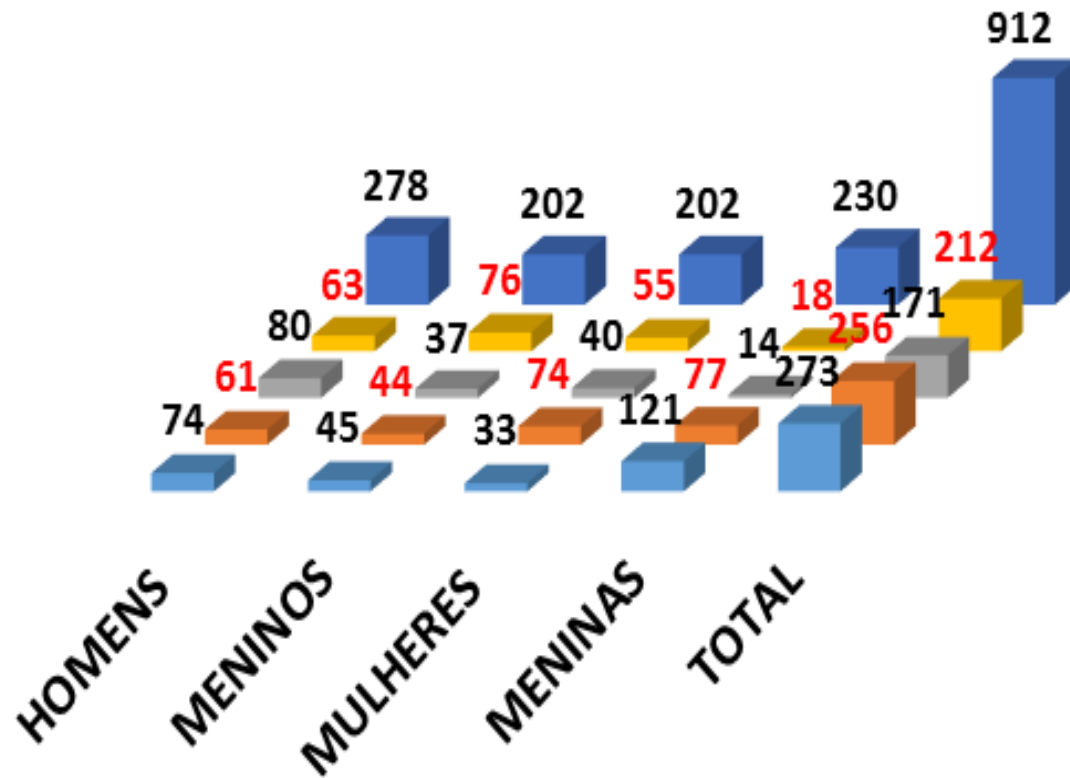
## ATENDIMENTO POR CLINICA



# FISIOTERAPIA – ATENDIMENTOS

## ATENDIMENTOS RELACIONADOS AO GENÊRO

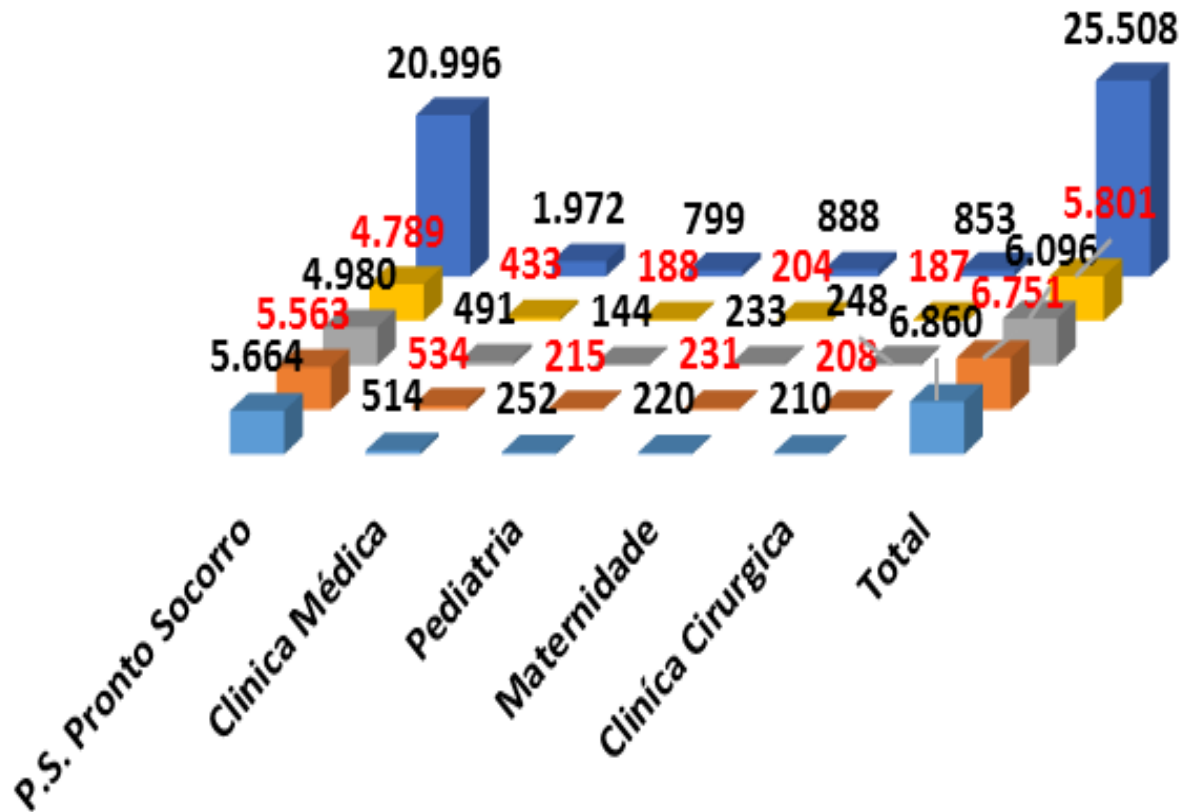
■ MAIO ■ JUNHO ■ JULHO ■ AGOSTO ■ 2º QUADRIMESTRE



# FARMÁCIA - PRODUÇÃO

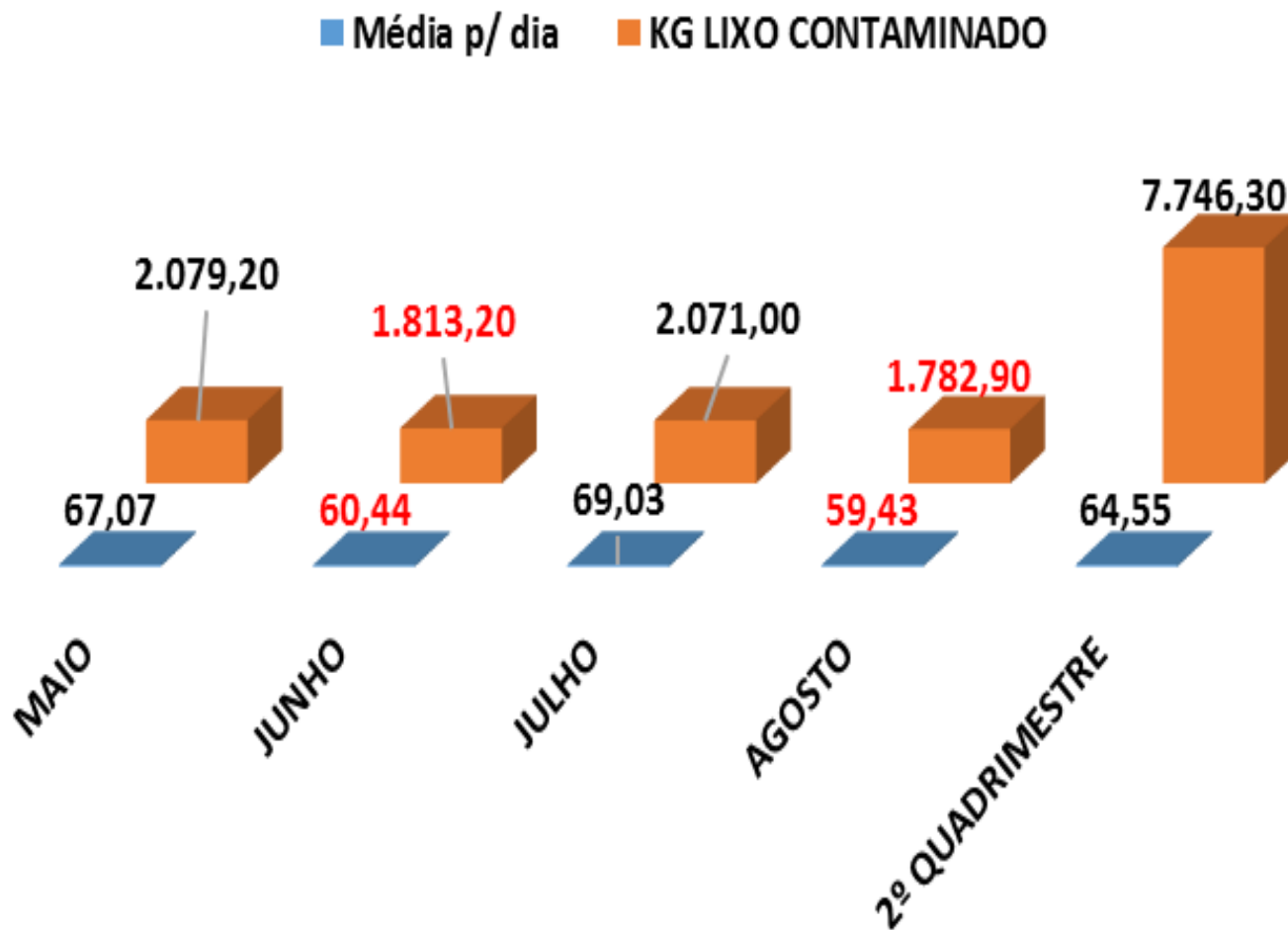
## PRONTUÁRIOS ATENDIDOS PELA FARMÁCIA

■ MAIO ■ JUNHO ■ JULHO ■ AGOSTO ■ 2º QUADRIMESTRE



# HIGIENIZAÇÃO

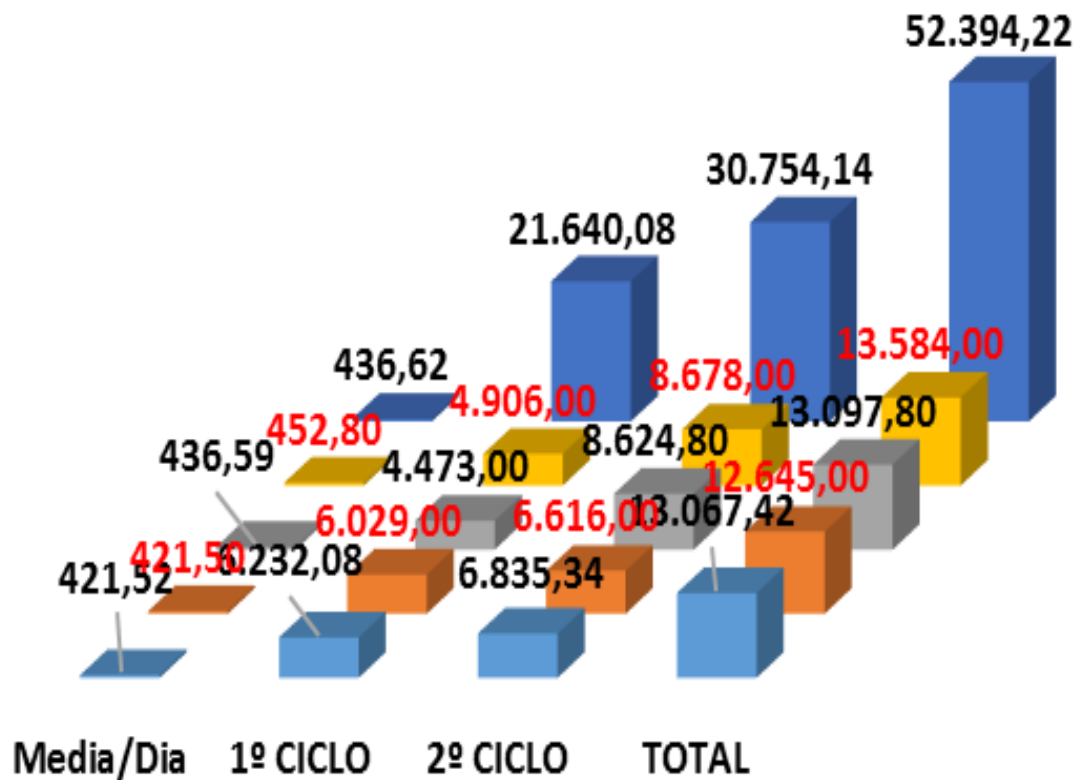
## LIXO CONTAMINADO



# LAVANDERIA

## KG DE ROUPAS LAVADAS

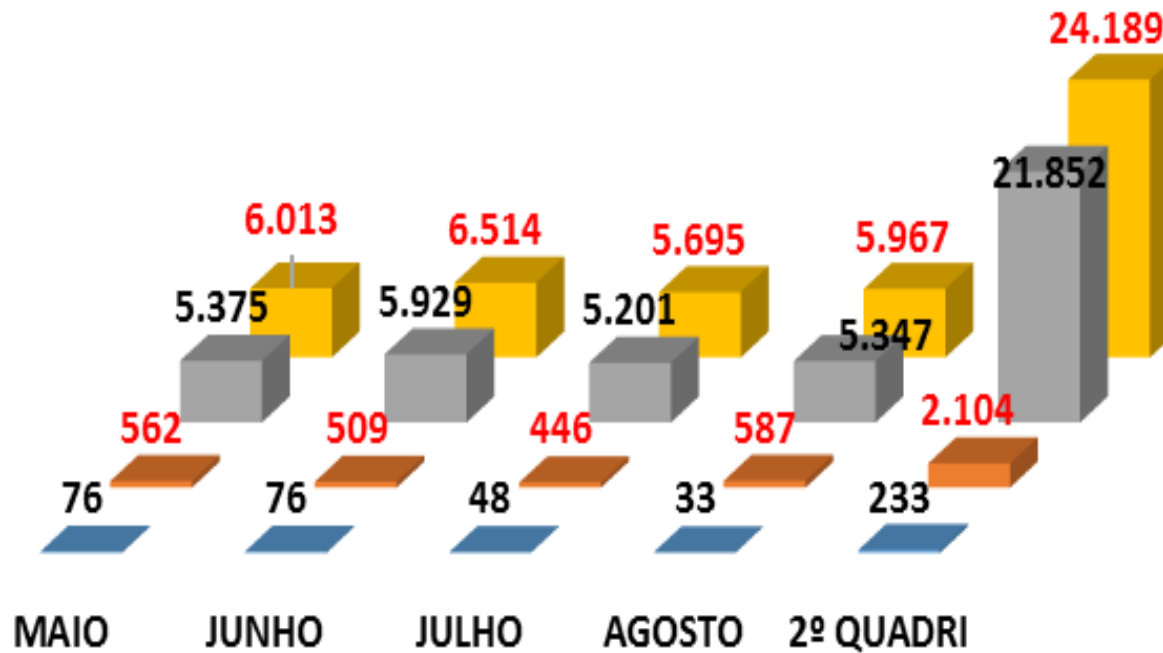
■ MAIO ■ JUNHO ■ JULHO ■ AGOSTO ■ 2º QUADRIMESTRE



# PRONTO SOCORRO

## ATENDIMENTOS REALIZADOS NO PRONTO SOCORRO

■ Emergência ■ Observação ■ Ambulatório ■ TOTAL



# PROCEDIMENTOS REALIZADOS NO PRONTO SOCORRO

<b>PROCEDIMENTOS REALIZADOS NO PS</b>	<b>MAIO</b>	<b>JUNHO</b>	<b>JULHO</b>	<b>AGOSTO</b>	<b>2º QUADRIMESTRE</b>
<b>Passagem de Sonda Vesical de Demora</b>	<b>14</b>	<b>13</b>	<b>12</b>	<b>05</b>	<b>44</b>
<b>Curativos</b>	<b>101</b>	<b>118</b>	<b>139</b>	<b>138</b>	<b>496</b>
<b>Retirada de Ponto</b>	<b>29</b>	<b>36</b>	<b>34</b>	<b>37</b>	<b>136</b>
<b>Suturas</b>	<b>53</b>	<b>63</b>	<b>74</b>	<b>78</b>	<b>268</b>
<b>TOTAL</b>	<b>197</b>	<b>230</b>	<b>259</b>	<b>258</b>	<b>944</b>

# MEDICAÇÕES REALIZADAS NO PRONTO SOCORRO

<b>MEDICAMENTOS REALIZADOS NO PS</b>	<b>MAIO</b>	<b>JUNHO</b>	<b>JULHO</b>	<b>AGOSTO</b>	<b>2º QUADRIMESTRE</b>
<b>Endovenosa</b>	<b>2.397</b>	<b>2.043</b>	<b>1.967</b>	<b>1.951</b>	<b>8.358</b>
<b>Inalatória</b>	<b>371</b>	<b>287</b>	<b>334</b>	<b>397</b>	<b>1.389</b>
<b>Intramuscular</b>	<b>983</b>	<b>1.119</b>	<b>1.131</b>	<b>1.103</b>	<b>4.336</b>
<b>Subcutânea</b>	<b>556</b>	<b>43</b>	<b>41</b>	<b>49</b>	<b>689</b>
<b>Sublingual</b>	<b>00</b>	<b>00</b>	<b>00</b>	<b>00</b>	<b>00</b>
<b>Via Oral</b>	<b>1.297</b>	<b>1.198</b>	<b>1.284</b>	<b>1.319</b>	<b>5.098</b>
<b>TOTAL</b>	<b>5.604</b>	<b>4.690</b>	<b>4.757</b>	<b>4.819</b>	<b>19.870</b>



# EXAMES REALIZADOS NO PRONTO SOCORRO

<b>EXAMES</b>	<b>MAIO</b>	<b>JUNHO</b>	<b>JULHO</b>	<b>AGOSTO</b>	<b>2º QUADRIMESTRE</b>
ECG	108	112	124	132	476
USG	67	71	74	75	287
EXAMES LABORATORIAIS	187	178	154	143	662
<b>TOTAL</b>	<b>362</b>	<b>361</b>	<b>352</b>	<b>350</b>	<b>1.425</b>

# PRONTO SOCORRO - ORTOPEDIA

PROCEDIMENTOS ORTOPÉDICOS	MAIO	JUNHO	JULHO	AGOSTO	2º QUADRIMESTRE
ALTA	14	04	04	08	30
CIRURGIA	00	00	00	00	00
CONSULTA	00	00	00	00	00
CULTURA	00	00	00	00	00
CURATIVO	19	38	47	50	154
ELETIVA	00	00	00	00	00
ESPARADRAPAGEM	00	00	00	01	01
FEROLA	00	00	00	00	00
GESSO	23	22	25	23	93
IMOBILIZAÇÃO	05	10	00	05	20
INFILTRAÇÃO	00	00	03	03	06
INTERNAÇÃO	00	08	01	00	09
PUNÇÃO	01	01	01	01	04
REDUÇÃO	02	02	01	03	08
RET FIO K	08	04	11	07	30
RET GESSO	13	03	08	09	33
RET	256	219	270	244	989
RET PONTO	24	13	22	20	79
RET TALA	01	00	00	03	04
RX	142	141	237	147	667
SUTURA	00	00	00	00	00
TALA	00	00	02	04	06
TIPOIA	02	04	03	04	13
CONSULTAS DO CRENA	293	238	301	245	1.077
<b>TOTAL</b>	<b>781</b>	<b>709</b>	<b>941</b>	<b>777</b>	<b>3.208</b>

# PRONTO SOCORRO – EXAMES DE IMAGEM

<b>EXAMES DE IMAGEM RAIOS-X</b>	<b>MAIO</b>	<b>JUNHO</b>	<b>JULHO</b>	<b>AGOSTO</b>	<b>2º QUADRIMESTRE</b>
<b>Pronto Socorro</b>	<b>2.883</b>	<b>2.473</b>	<b>2.505</b>	<b>2.313</b>	<b>10.174</b>
<b>Ambulatório de Ortopedia</b>	<b>242</b>	<b>235</b>	<b>237</b>	<b>223</b>	<b>937</b>
<b>Internação</b>	<b>238</b>	<b>215</b>	<b>146</b>	<b>213</b>	<b>812</b>
<b>Prefeitura de Nova Andradina</b>	<b>655</b>	<b>556</b>	<b>681</b>	<b>800</b>	<b>2.692</b>
<b>Ambulatorial</b>	<b>212</b>	<b>172</b>	<b>200</b>	<b>190</b>	<b>774</b>
<b>Prefeitura Taquarussú</b>	<b>86</b>	<b>113</b>	<b>98</b>	<b>96</b>	<b>393</b>
<b>Total</b>	<b>4.316</b>	<b>3.764</b>	<b>3.867</b>	<b>3.835</b>	<b>15.782</b>

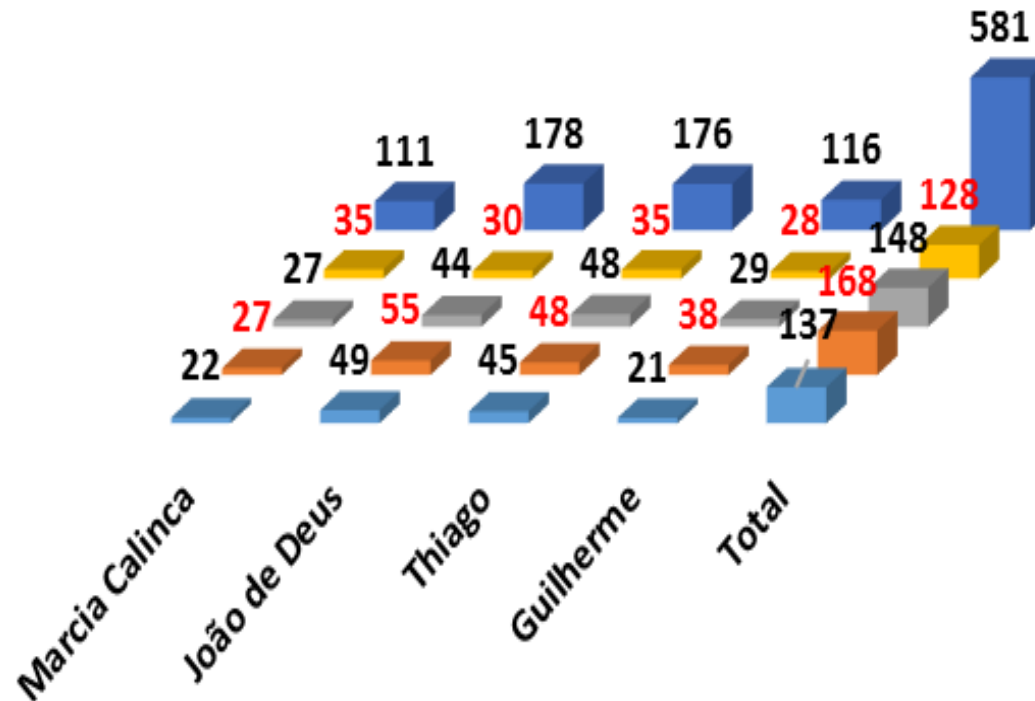
# PRONTO SOCORRO – CLASSIFICAÇÃO DE RISCO

<b>COR</b>	<b>MAIO</b>	<b>JUNHO</b>	<b>JULHO</b>	<b>AGOSTO</b>	<b>2º QUADRIMESTRE</b>
<b>Vermelho</b>	<b>09</b>	<b>10</b>	<b>09</b>	<b>16</b>	<b>44</b>
<b>Amarelo</b>	<b>147</b>	<b>150</b>	<b>168</b>	<b>130</b>	<b>595</b>
<b>Verde</b>	<b>2.206</b>	<b>2.152</b>	<b>1.967</b>	<b>2.028</b>	<b>8.353</b>
<b>Azul</b>	<b>3.013</b>	<b>3.617</b>	<b>3.057</b>	<b>3.173</b>	<b>12.860</b>
<b>Encaminhamento</b>	<b>00</b>	<b>00</b>	<b>00</b>	<b>00</b>	<b>00</b>
<b>NRC</b>	<b>149</b>	<b>142</b>	<b>84</b>	<b>71</b>	<b>446</b>
<b>TOTAL</b>	<b>5.524</b>	<b>6.071</b>	<b>5.285</b>	<b>5.418</b>	<b>22.298</b>

# CLÍNICA MÉDICA

## INTERNAÇÕES POR PROFISSIONAIS

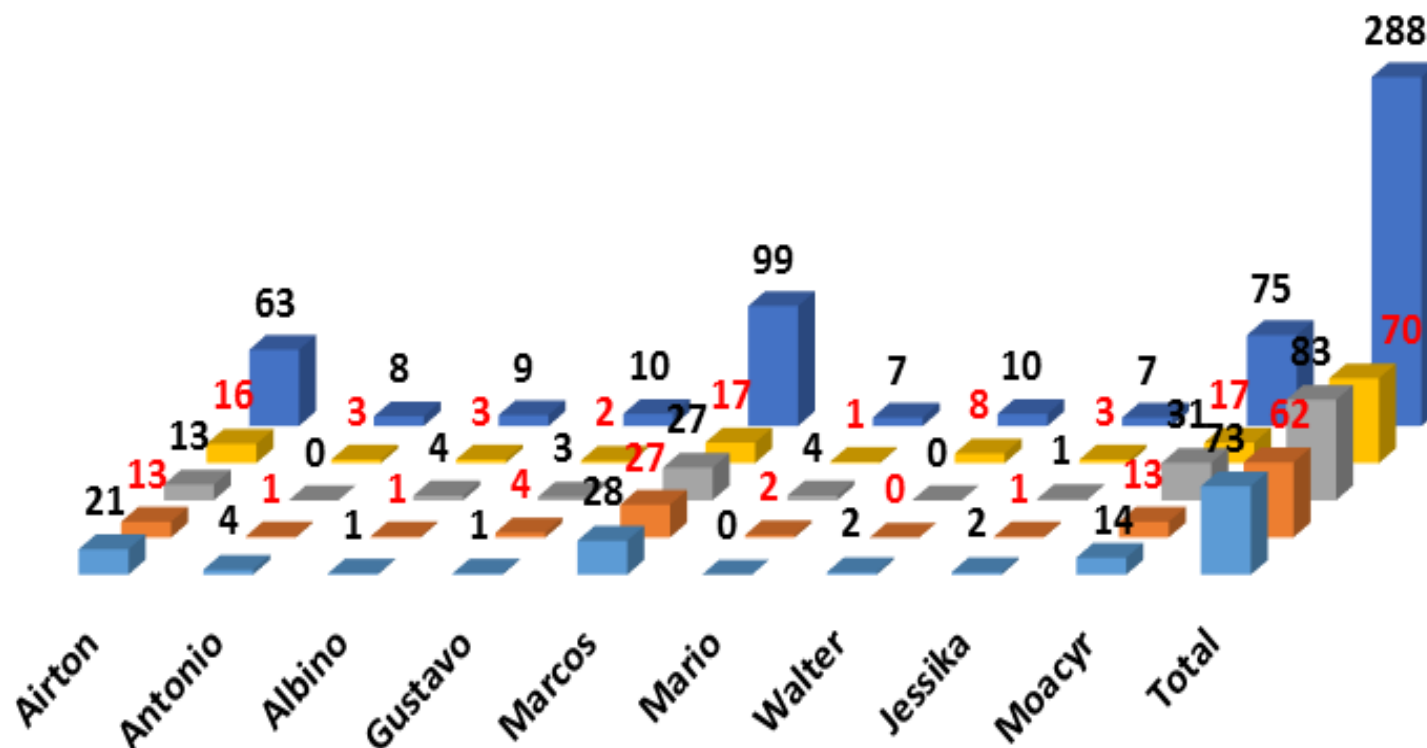
■ MAIO ■ JUNHO ■ JULHO ■ AGOSTO ■ 2º QUADRIMESTRE



# CLÍNICA CIRÚRGICA

## INTERNAÇÕES POR MÉDICO

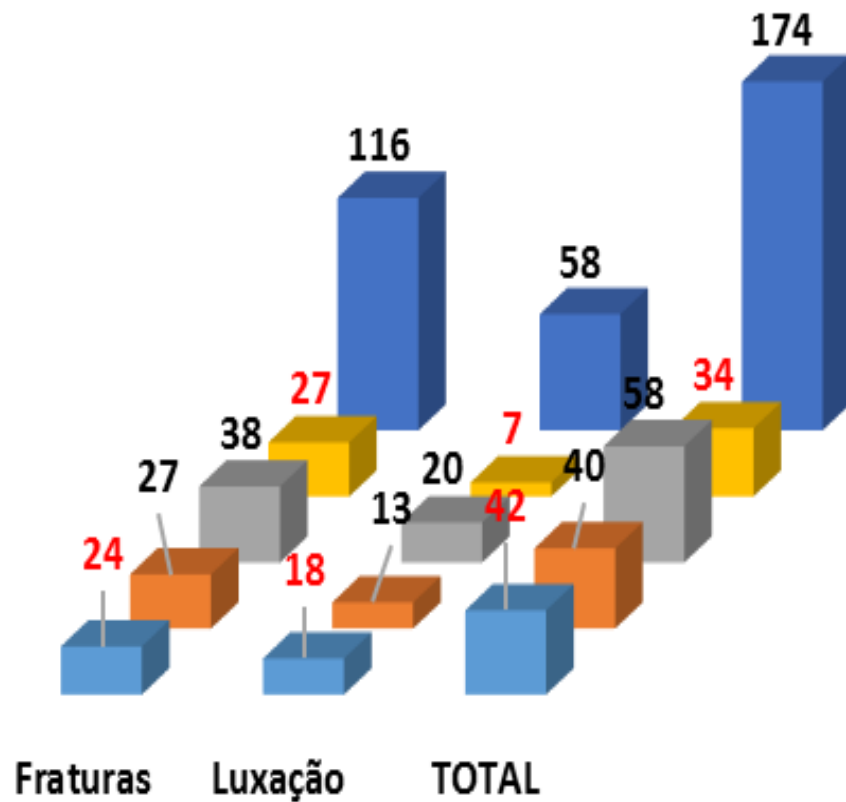
■ MAIO ■ JUNHO ■ JULHO ■ AGOSTO ■ 2º QUADRIMESTRE



# CLÍNICA CIRÚRGICA - ORTOPEDIA

## INTERNAÇÕES DA ORTOPEDIA

■ MAIO ■ JUNHO ■ JULHO ■ AGOSTO ■ 2º QUADRIMESTRE



## MATERNIDADE – AGOSTO DE 2019

<b>PERCENTUAL DE PROCEDIMENTOS OBSTÉTRICOS REALIZADOS NO HOSPITAL DO MUNICÍPIO DE RESIDÊNCIA DA USUÁRIA</b>	<b>METAS</b>	<b>METAS ALCANÇADAS</b>
75/85	<b>Maior ou igual que 80%</b>	<b>88,23%</b>
100 –x		



# TAXA DE CESARIANA EM PRIMÍPARAS

<b>TAXA DE CESARIANA EM PRIMÍPARAS</b>	<b>METAS</b>	<b>METAS ALCANÇADAS</b>
<b>05/34</b>	<b>Igual ou menor que 20%</b>	<b>14,70%</b>

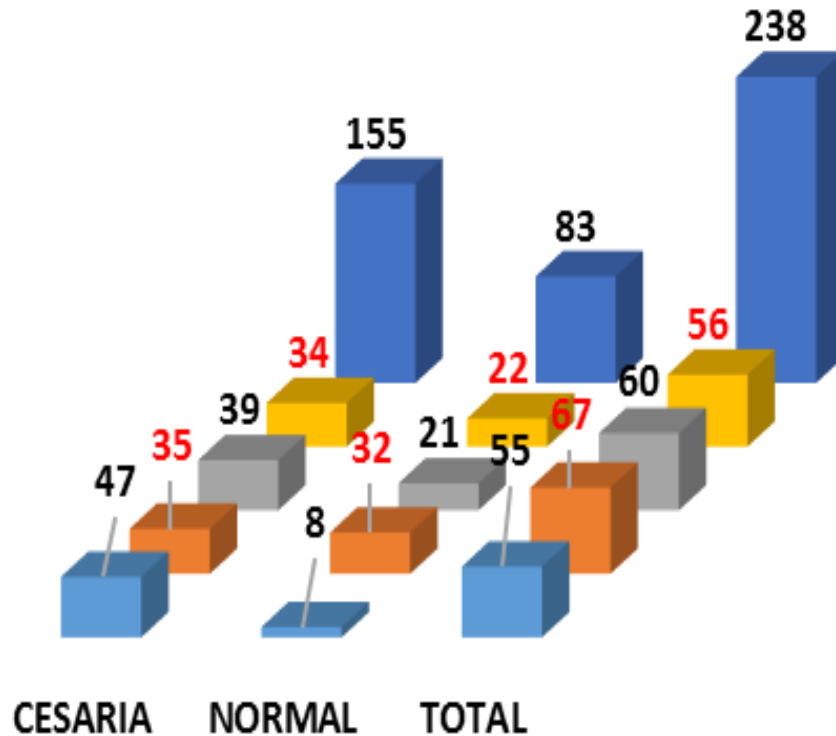
# TAXA DE PARTOS NORMAL X CESARIANA

<b>TAXA DE PARTO NORNAL/CESARIANAS</b>	<b>METAS</b>	<b>PERCENTUAL</b>
<b>22/56</b>	<b>Igual ou menor que</b>	<b>39,29%</b>

# PARTOS REALIZADOS

## PARTOS

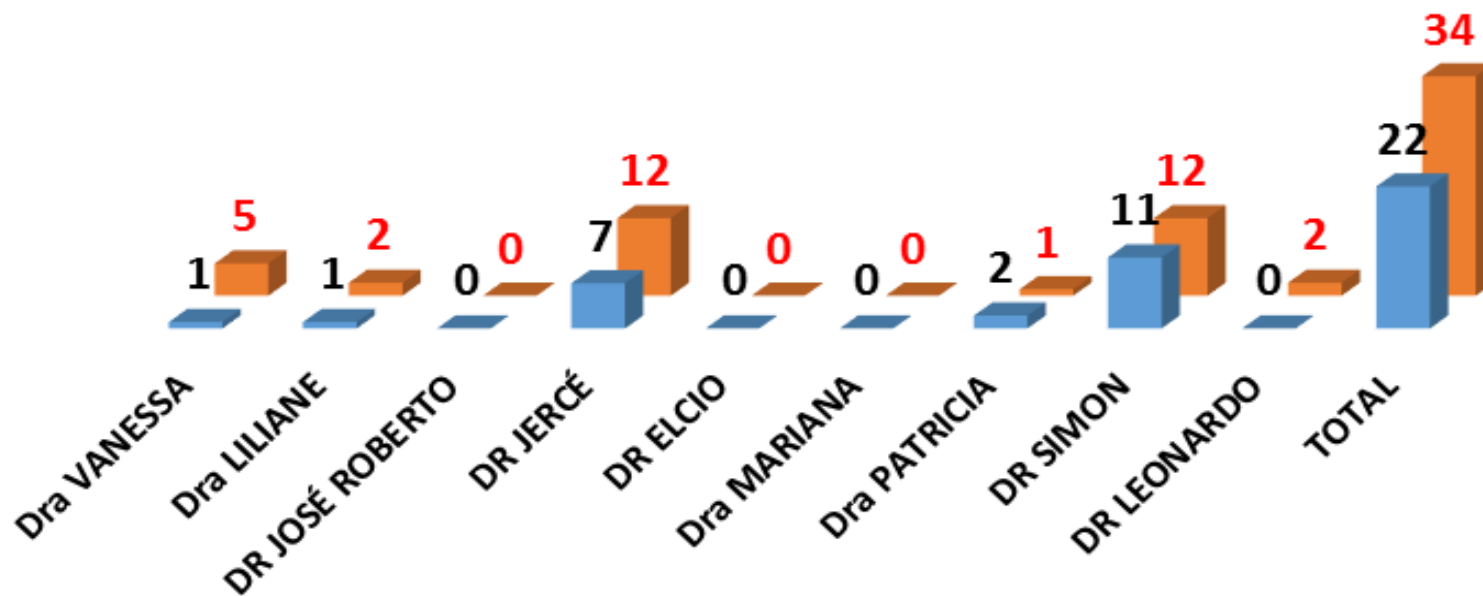
■ MAIO ■ JUNHO ■ JULHO ■ AGOSTO ■ 2º QUADRIMESTRE



# RELAÇÃO DE OBSTETRAS POR PROCEDIMENTOS AGOSTO DE 2019.

## RELAÇÃO DE OBSTETRAS POR PROCEDIMENTOS

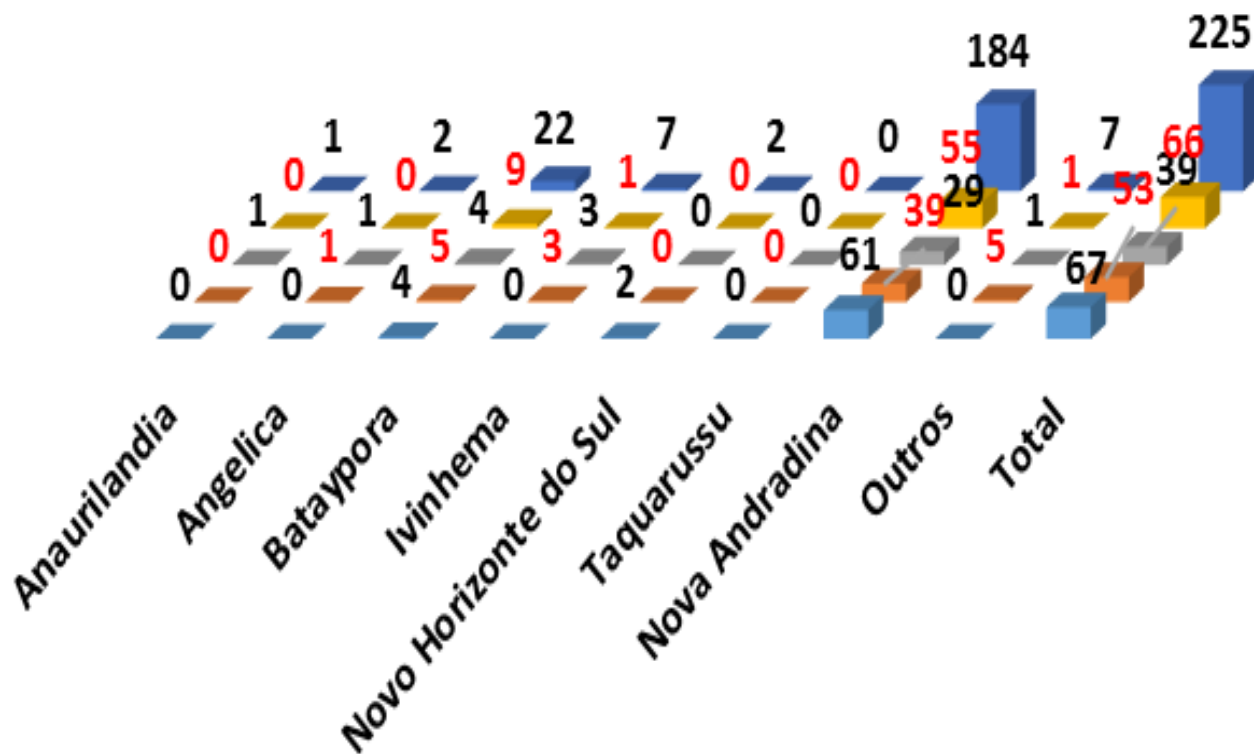
■ PARTO NATURAL ■ CESARIA



# PEDIATRIA – ATENDIMENTOS

## INTERNAÇÕES PEDIATRIA - PROCEDÊNCIA

■ MAIO ■ JUNHO ■ JULHO ■ AGOSTO ■ 2º QUADRIMESTRE



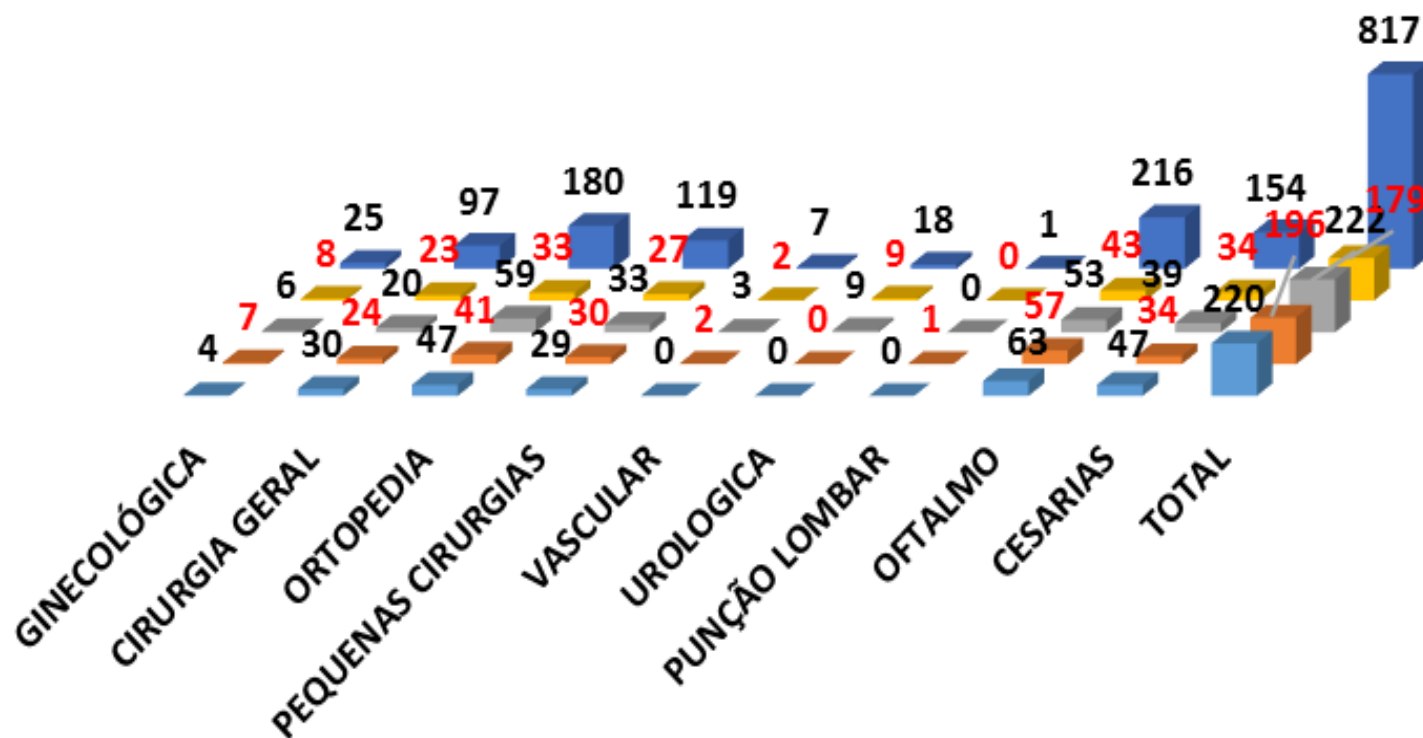
# PEDIATRIA – PERMANÊNCIA

<b>Média de Permanência</b>	<b>Metas</b>	<b>Metas Alcançadas</b>
<b>184/66</b>	<b>Igual ou menor que 4 dias</b>	<b>2,79</b>

# CENTRO CIRURGICO - PROCEDIMENTOS

## TOTAL DE CIRURGIAS

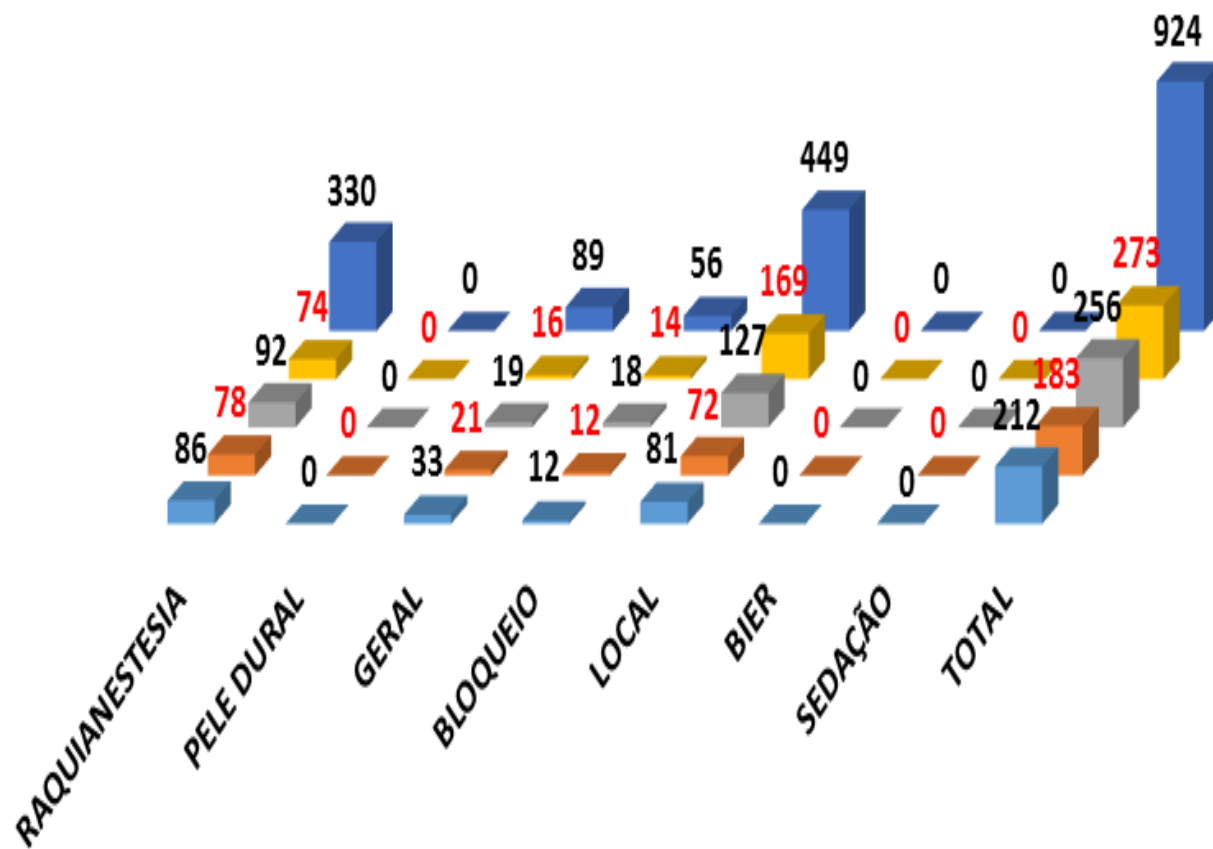
■ MAIO ■ JUNHO ■ JULHO ■ AGOSTO ■ 2º QUADRIMESTRE



# CENTRO CIRURGICO - PROCEDIMENTOS

## ANESTESIAS

■ MAIO ■ JUNHO ■ JULHO ■ AGOSTO ■ 2º QUADRIMESTRE





# CENTRO CIRURGICO - PROCEDIMENTOS

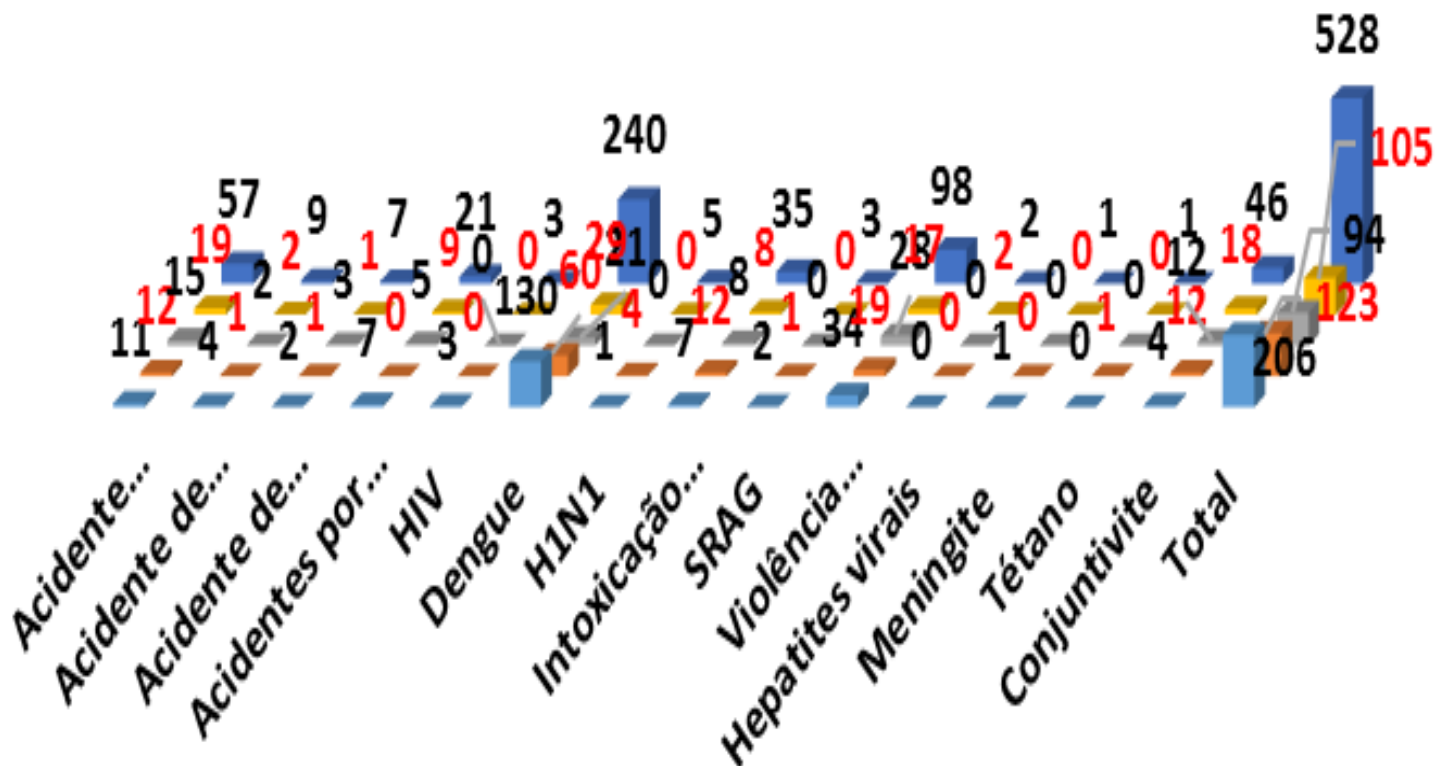
## CIRURGIAS ELETIVAS AGOSTO DE 2019

Cirurgias/Especialidades	Número de Cirurgias			
	Meta Mensal	Total Realizada no Mês	Percentual	Meta Anual
Cirurgia Geral	20	16	-20%	240
Cirurgia Vascular	20	02	-90%	240
Cirurgia Ginecológica - Obstétrica	20	08	-60%	240
Cirurgia Ortopédica	20	02	-90%	240
Cirurgia Oftalmológica	0	43	+100%	0
Cirurgia Urológica	0	09	+100%	0
<b>TOTAL</b>	<b>80</b>	<b>80</b>	<b>+100%</b>	<b>960</b>

# COMISSÃO DE CONTROLE DE INFECÇÃO HOSPITALAR (CCIH)

## DOENÇA DE NOTIFICAÇÃO COMPULSÓRIA

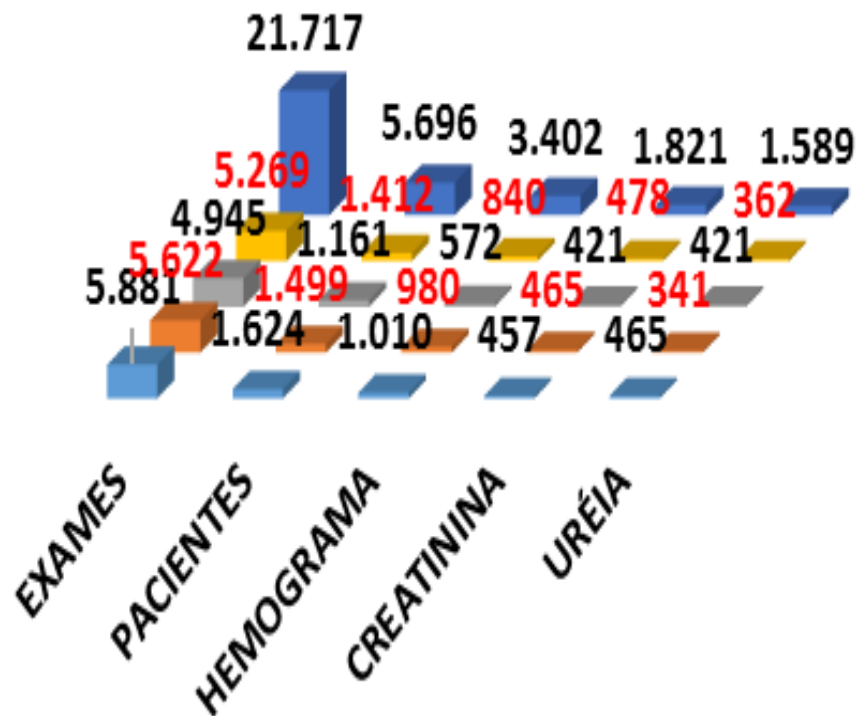
■ MAIO ■ JUNHO ■ JULHO ■ AGOSTO ■ 2º QUADRIMESTRE



# LABORATÓRIO DE ANÁLISES CLÍNICAS HOSPITALAR

## NÚMEROS DE EXAMES REALIZADOS

■ MAIO ■ JUNHO ■ JULHO ■ AGOSTO ■ 2º QUADRIMESTRE



# ALMOXARIFADO

<b>MÊS</b>	<b>OXIGÊNIO MODELO</b>	<b>COPAGAZ</b>	<b>TOTAL</b>
<b>MAIO</b>	<b>21.999,76</b>	<b>7.816,65</b>	<b>29.816,41</b>
<b>JUNHO</b>	<b>28.534,59</b>	<b>9.130,29</b>	<b>37.664,88</b>
<b>JULHO</b>	<b>15.938,00</b>	<b>7.595,25</b>	<b>23.533,25</b>
<b>AGOSTO</b>	<b>15.927,00</b>	<b>7.250,85</b>	<b>23.177,85</b>
<b>2º QUADRIMESTRE</b>	<b>82.399,35</b>	<b>31.793,04</b>	<b>114.192,39</b>

# ALMOXARIFADO

<b>MÊS</b>	<b>ENTRADAS</b>
<b>MAIO</b>	<b>338.881,36</b>
<b>JUNHO</b>	<b>290.808,11</b>
<b>JULHO</b>	<b>324.951,81</b>
<b>AGOSTO</b>	<b>243.736,33</b>
<b>2° QUADRIMESTRE</b>	<b>1.198.377,61</b>

# TRANSFERÊNCIAS SOLICITADAS DA CENTRAL DE VAGAS PARA HOSPITAL REGIONAL

## CLASSIFICAÇÕES 1, 2 E 3:

Município que solicitou a Vaga	Quantidade	Aceitas	Rejeitada	Vaga zero
Taquarussú	7	6	1	-
Rio Brilhante	-	-	-	-
Novo Horizonte do Sul	5	5	-	-
Batayporã	-	-	-	-
Angélica	18	16	1	1
Anaurilândia	4	3	1	-
Dourados	3	2	1	-
Casems Nova Andradina	-	-	-	-
Ivinhema	23	10	8	5
Gloria de Dourados	-	-	-	-
Deodápolis	-	-	-	-
<b>Total</b>	<b>60</b>	<b>42</b>	<b>12</b>	<b>6</b>

# DADOS DA UTI

<b>Fluxo de Pacientes (Todas as internações no período)</b>	<b>N</b>	<b>%</b>
Total de internações na unidade no período (n) *	35	
Internações do período anterior (n, %)	4	11,43
Internações novas (n, %)	31	88,57
Número total de saídas da unidade (altas + óbitos) (n, %)	26	74,29
Pacientes ainda internados no final do período (n, %)	9	25,71
Reinternações na unidade no período (n, %) **	0	0,00
Reinternações na unidade no período < 24h (n, %) **	0	0,00
Reinternações na unidade no período < 48h (n, %) **	0	0,00
Número de <u>Paciente-Dia</u> (n) **	183	
Taxa de ocupação na unidade (%) ***	59,03	
Duração média da internação (dias) #	7,04	
Índice de renovação ou giro de rotatividade ##	2,60	
Índice do intervalo de substituição ###	4,88	
Desfecho na unidade (n, %)		
Alta	22	62,86
Óbito	4	11,43
NI	9	25,71
Desfecho no hospital (n, %)		
Alta	11	32,35
Óbito	5	14,71
NI	18	52,94

# UTI

## Demografia e Diagnósticos Principais (Internações novas)

Internações novas (n)	31	
Sexo (n, %)		
Masculino	16	51,61
Feminino	15	48,39
Idade (anos) (média ± DP)	70,19	16,71
Idade (anos) (mediana)	72	
Tipo de internação (n, %)		
Clínica	28	90,32
Cirurgia eletiva	2	6,45
Cirurgia de urgência / emergência	1	3,23
Principais diagnósticos (n, %)		
Pneumonia comunitária	4	12,90
AVC isquêmico	3	9,68
Infarto miocárdico sem supra de ST	3	9,68
DPOC descompensada	2	6,45
Edema agudo de pulmão	2	6,45
Hipernatremia	2	6,45
Hiponatremia	1	3,23
Histerectomia abdominal	1	3,23
Infarto miocárdico com supra de ST	1	3,23
Hemorragia digestiva baixa	1	3,23
Outros	11	35,53



**RELATÓRIO CONTABIL**

**RELATÓRIO  
FINANCEIRO  
AGOSTO E 2º  
QUADRIMESTRE  
DE 2019**

# CONCLUSÃO

Em virtude de emendas parlamentares, com a chegada de equipamentos novos para uso no Hospital, estamos conseguindo imprimir melhores condições de trabalho, bem como atender os usuários com mais presteza.

A Diretoria Executiva continua tomando medidas para ajustar o pessoal, abastecer com medicamentos, produtos alimentícios e de higiene, visando melhor resolutividade em seus quadros e setores.

Inovamos o Pronto Socorro, com ações que visam um atendimento diferenciado e melhor para os pacientes e acompanhantes, disponibilizando o terceiro médico para os dias de mais movimento.

O convênio com a Instituição de Ensino UNIDERP está mantido e tem apresentado resultados satisfatórios no aproveitamento de estagiários.

Continuamos investindo em pessoas, com cursos, palestras, seminários, etc.

A Diretoria agradece a participação de todos pela dedicação e comprometimento demonstrados.

Nova Andradina-MS, 24 de Setembro de 2019.

*NELSON CUSTÓDIO DA SILVA*  
*Diretor Geral*

**HRNA - HOSPITAL REGIONAL DE NOVA ANDRADINA  
DR. FRANCISCO DANTAS MANIÇOBA**

***NOSSO AGRADECIMENTO A TODOS  
OS FUNCIONÁRIOS E  
COLABORADORES***

**[www.funsau-na.ms.gov.br](http://www.funsau-na.ms.gov.br)**

**[administracao@funsau-na.ms.gov.br](mailto:administracao@funsau-na.ms.gov.br)**

**[nelson@funsau-na.ms.gov.br](mailto:nelson@funsau-na.ms.gov.br)**

**Tel. (67) 3441-5050**