



***FUNDAÇÃO SERVIÇOS DE SAÚDE DE NOVA
ANDRADINA – FUNSAU-NA***
**HRNA - HOSPITAL REGIONAL DE NOVA ANDRADINA –
DR. FRANCISCO DANTAS MANIÇOBA**



40^a REUNIÃO CONSELHO CURADOR

RELATÓRIO DE GESTÃO DE

DEZEMBRO E

3º QUADRIMESTRE

DE

2015

FUNDAÇÃO SERVIÇOS DE SAÚDE DE NOVA ANDRADINA

FUNSAU-NA

NO DIA 01/01/2011 TEM INICIO A PRESTAÇÃO DE SERVIÇOS HOSPITALARES
NO HOSPITAL REGIONAL DE NOVA ANDRADINA,

ATUALMENTE O HR DISPONIBILIZA PARA OS USUÁRIOS DO SUS 74 LEITOS
HOSPITALARES, DIVIDIDOS CONFORME A SEGUIR:

ORTOPEDIA.....	8 LEITOS
GINECOLOGIA.....	3 LEITOS
CIRURGIA GERAL.....	5 LEITOS
CLINICA GERAL.....	22 LEITOS
OBSTETRICIA CLINICA/CIRURGICA.....	20LEITOS
PEDIATRIA.....	13LEITOS
SAÚDE MENTAL.....	2 LEITOS
U.C. INTERMEDIARIOS ADULTO	1 LEITO
TOTAL	74 LEITOS
OBSERVAÇÃO.....	8 LEITOS

FUNDAÇÃO SERVIÇOS DE SAÚDE DE NOVA ANDRADINA FUNSAU-NA

ATUALMENTE O QUADRO DE PROFISSIONAIS MÉDICOS QUE PRESTAM SERVIÇOS PARA FUNSAU-NA, É COMPOSTO POR **42 PROFISSIONAIS**, DIVIDIDOS NOS SEGUINTE SETORES DO HOSPITAL, CONSIDERANDO QUE ALGUNS MÉDICOS ATENDEM A MAIS DE UM SETOR:

SETOR	QUANTIDADE POR SETOR	QUANTIDADE DE PLANTONISTA	REGIME DE PLANTÃO
PRONTO SOCORRO	15	2	PLANTÃO PRESENCIAL
ANESTESIOLOGIA	2	1	SOBRE-AVISO
CIRURGIA GERAL	4	1	SOBRE-AVISO
ORTOPEDIA	3	1	SOBRE-AVISO
PEDIATRIA	2	1	SOBRE-AVISO
GENICOLOGIA/ OBSTETRICIA	10	1	PLANTÃO PRESENCIAL
		1	SOBRE-AVISO
CLINICA MÉDICA	3	1	SOBRE-AVISO
IMAGEM	3	1	SOBRE-AVISO

DIRETORIA EXECUTIVA

JOSÉ CARLOS PAIVA SOUZA

Diretor Geral

MÁRCIO LUIZ SOARES

Diretor Administrativo e Financeiro

RENATA KUWABARA LEMOS

Diretora de Atenção em Saúde

CONSELHO CURADOR

PRESIDENTE

Silvio Carlos Senhorini

Titulares

Jane Maria Maia

Rodrigo Aguirre

Christiane Aparecida Tost.

Lucia de Fátima da Silva Wanderley

Laís Fujimori Vieira

Ana Cláudia Costa Buhler

Claudia Eliane Lage Fagundes

Suplentes

Paulo Monteiro Mingotti

Letícia Janaina Neoes Machado

Carlos Roberto de Matos Sten

EQUIPE RESPONSÁVEL

Marcio Luiz Soares - Diretor Administrativo e Financeiro.

Renata Kuwabara - Diretora de Atenção em Saúde.

Dr. Marcos Dias da Silva - Diretor Clínico.

Dr. João de Deus Pires Filho - Diretor Técnico.

Cleiton Henrique Alves da Silva - Enfermeiro - Pronto Socorro.

Alex Sandro Aparecido - Enfermeiro - Centro Cirúrgico e CME.

Carlos R. M. Stein - Enfermeiro - Lavanderia e Higienização.

Ivone de Souza - Enfermeira - Clinica Cirúrgica.

Luciana Patrícia da Cruz - Enfermeira - Clinica Médica

Janaina Thaise Nascimento - Enfermeira – Responsável da CCIH

Eliane Zanatti Perigo - Assistente Social

José Ronald Dias de Toledo Junior - Farmacêutico.

Nubia Stael da Silva Pinheiro - Fisioterapeuta.

Maria Patrícia Franciscon - Nutricionista.

Douglas Basso Maldonado - Depto RH

Fabio Junior Travaim - Contador.

FINANCIAMENTO

O VALOR MENSAL A QUE TEM DIREITO A FUNSAU-NA DE RECEBER, PROVENIENTE DO CONTRATO DE PRESTAÇÃO DE SERVIÇOS n° 056/2014, É DE R\$ 906.537,50 DESCRIMINADO CONFORME GRÁFICO:



RELATÓRIO FINANCEIRO 2015

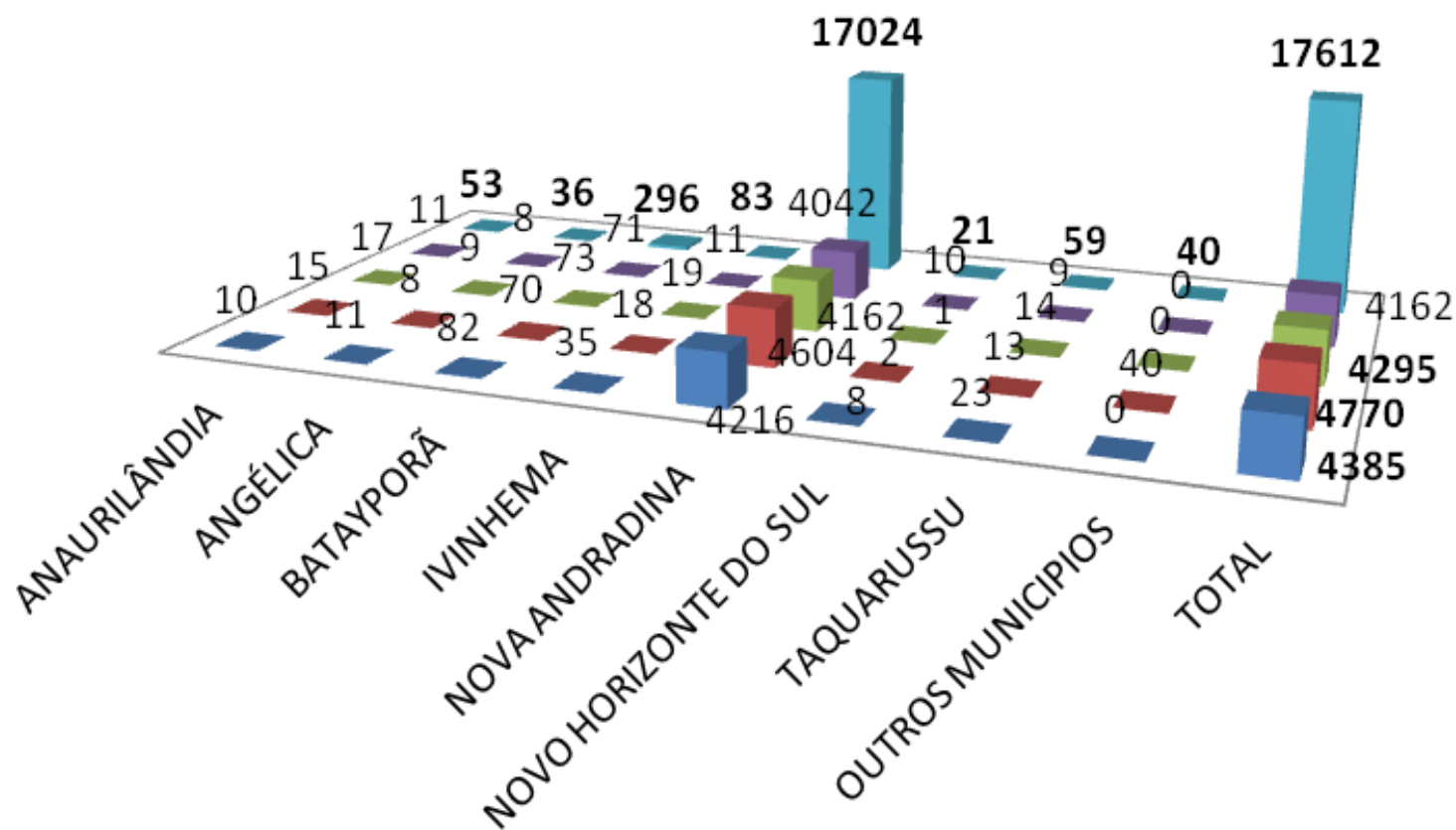
DO MONTANTE A RECEBER MENSALMENTE, CONFORME O VALOR CONTRATADO, ALGUMAS PARCELAS NÃO ESTÃO DEVIDAMENTE QUITADAS, FAZENDO COM QUE EM 30/04/2015, A FUNSAU-NA ACUMULE UM SALDO A RECEBER NA ORDEM DE R\$ 420.000,00, REFERENTE AO PERÍODO DE 2012, MOSTRADO NA TABELA ABAIXO:

MUNICÍPIO CONTRATANTE	A RECEBER (R\$)	% DO TOTAL RECEBER
PM ANGÉLICA	120.000,00	28,57%
PM ANAURILÂNDIA	10.000,00	2,38%
PM BATAYPORÃ	120.000,00	28,57%
PM IVINHEMA	10.000,00	2,38%
PM N. H. DO SUL	90.000,00	21,42%
PM TAQUARUSSU	70.000,00	16,68%
TOTAL A RECEBER	420.000,00	100,00%

ATENDIMENTOS NO P.S.

CONSULTA POR MUNICIPIOS

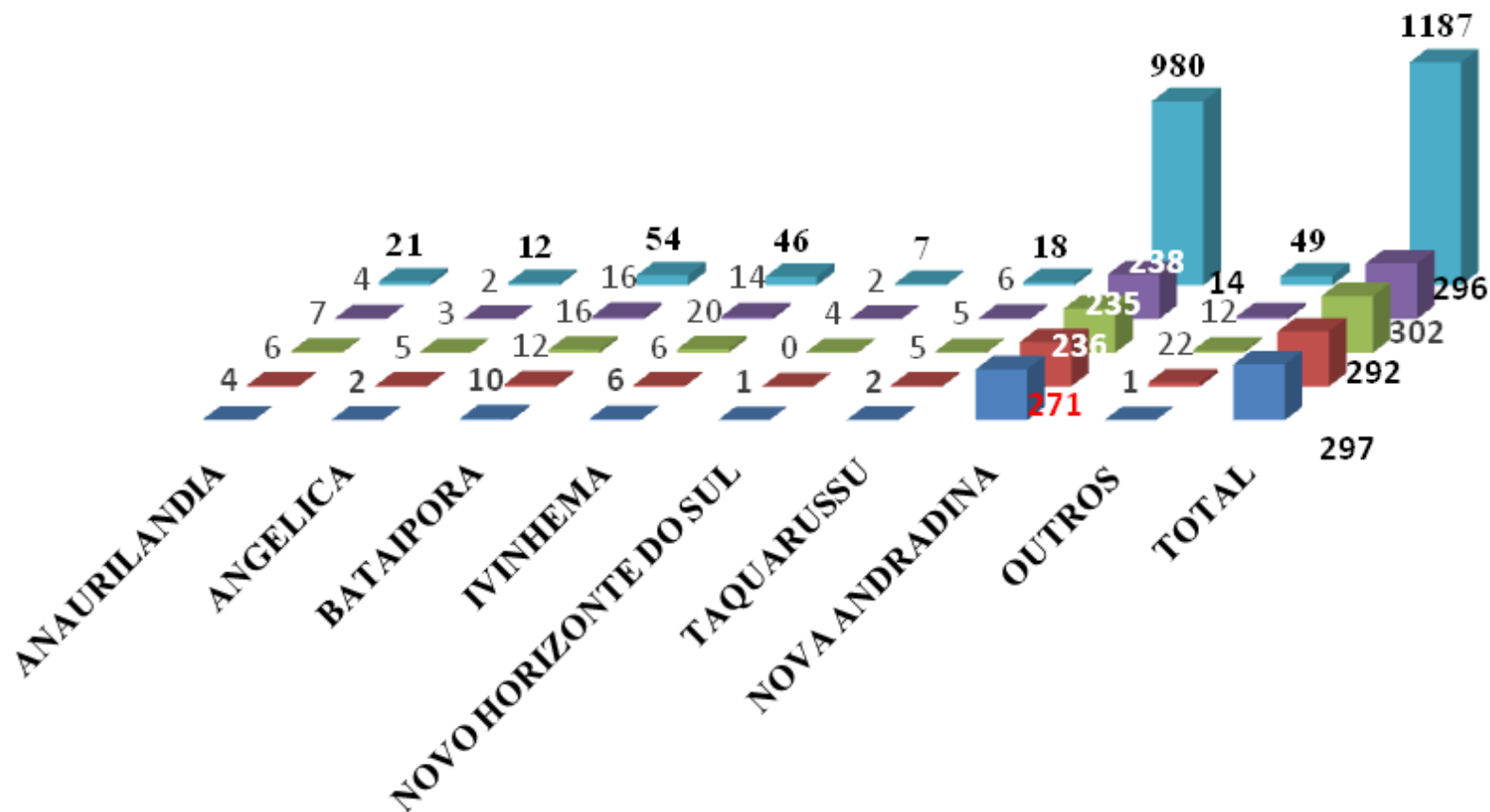
■ SETEMBRO ■ OUTUBRO ■ NOVEMBRO ■ DEZEMBRO ■ TOTAL



INTERNAÇÃO POR MUNICIPIOS AIH'S FATURADAS NO 3º QUADRIMESTRE DE 2015

INTERNAÇÕES POR MUNICIPIOS

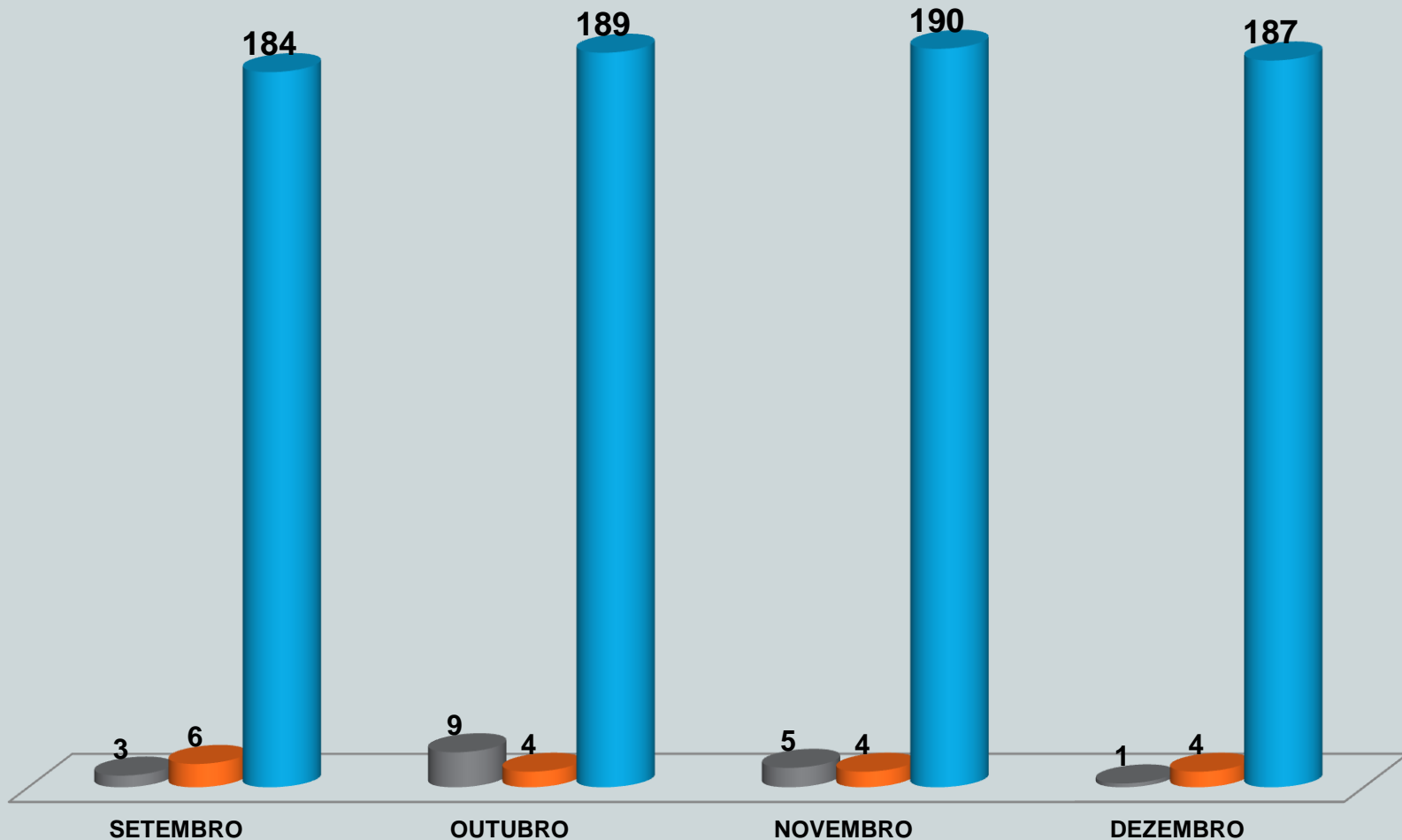
■ SETEMBRO ■ OUTUBRO ■ NOVEMBRO ■ DEZEMBRO ■ TOTAL



DEPARTAMENTO PESSOAL – 3º QUADRIMESTRE 2015

DEPARTAMENTO PESSOAL

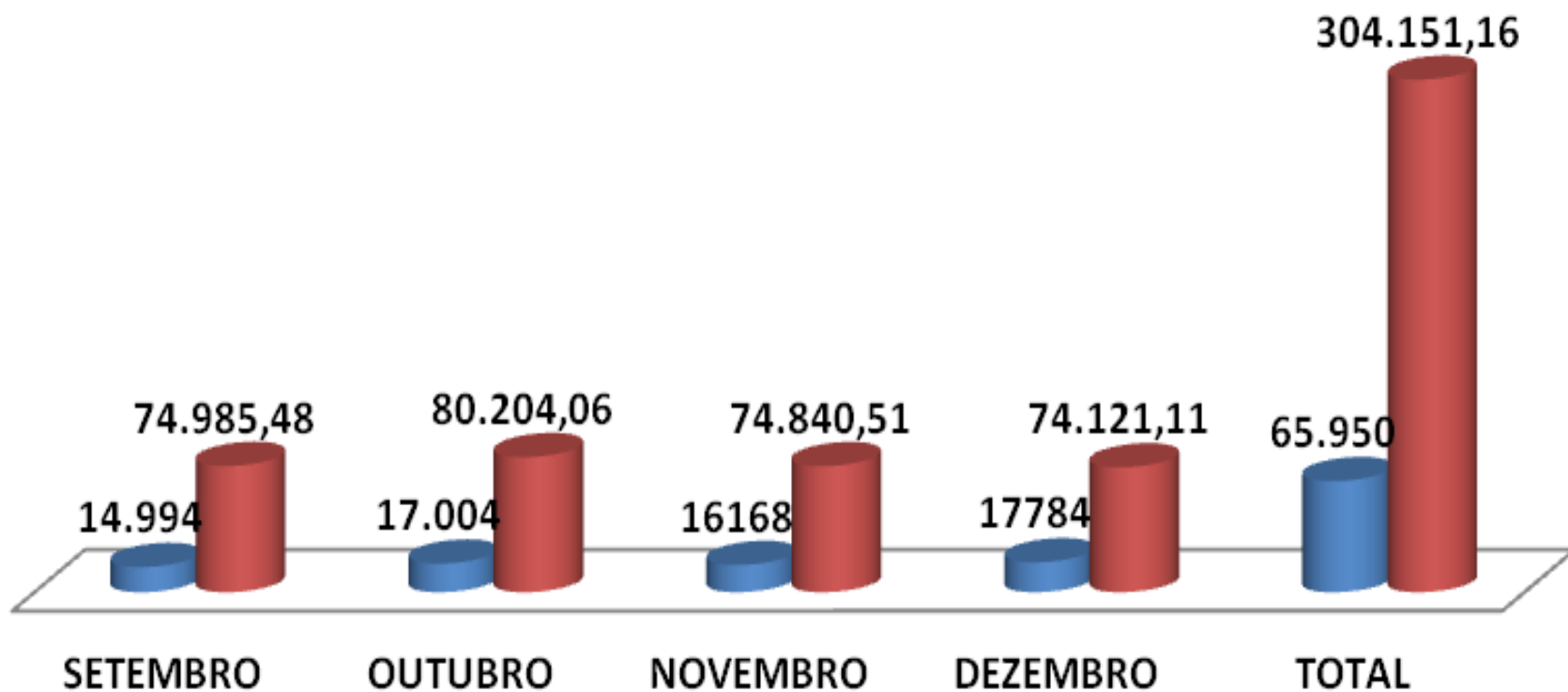
■ FUNCIONARIOS ADMITIDOS ■ FUNCIONARIOS DEDITIDOS ■ TOTAL DE FUNCIONARIOS EM ATIVIDADE



PROCEDIMENTOS REALIZADOS NO PRONTO

PRODUÇÃO AMBULATORIAL 3º QUADRIMESTRE DE 2015

■ QUANTIDADE ■ VALOR EM R\$



P.S. ATENDIMENTOS NO 3º QUADRIMESTRE DE 2015

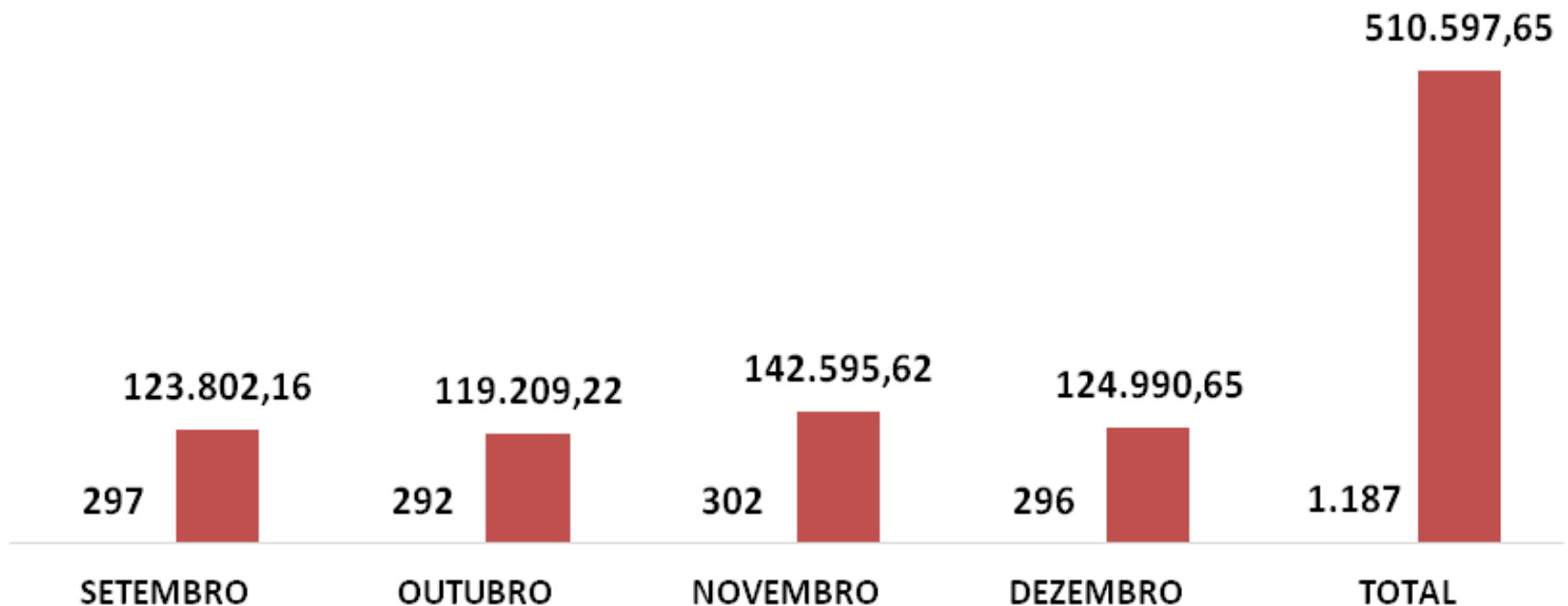
CONTROLE MENSAL DE ATENDIMENTO EM PRONTO SOCORRO						
MESES	SETEMBRO	OUTUBRO	NOVEMBRO	DEZEMBRO	TOTAL	MÉDI A DIA
CLINICO	3.815	4.148	3.713	3.378	15.054	123,39
GINEC/OBSTETRIC	310	307	307	203	1.127	9,24
ORTOPEDIA	306	295	279	327	1.207	9,89
ASSITENTE SOCIAL	0	20	0	0	20	0,16
TOTAL	4.431	4.770	4.299	3.908	17.408	142,69

RELATORIO DE PROCEDIMENTOS AMBULATORIAL 3º QUADRIMESTRE DE 2015						
MÊS	SETEMBRO	OUTUBRO	NOVEMBRO	DEZEMBRO	TOTAL	MÉDIA DIA
CONSULTAS	4.431	4.173	4.299	4.220	17,123	140,35
EXAMES LABORATORIAIS	113	128	97	146	484	3,97
RADIOGRAFIAS:	466	527	663	853	2.509	20,57
ULTRA-SONOGRAFIA:	52	41	59	47	199	1,63
ELETROCARDIOGRAMA:	128	147	170	124	569	4,66
TOMOGRAFIA	0	0	0	0	0	0,00
TOTAL	5.190	5.016	5.288	5.390	20,884	171,18

PRODUÇÃO DE INTERNAÇÕES

PRODUÇÃO AMBULATORIAL 3º QUADRIMESTRE DE 2015

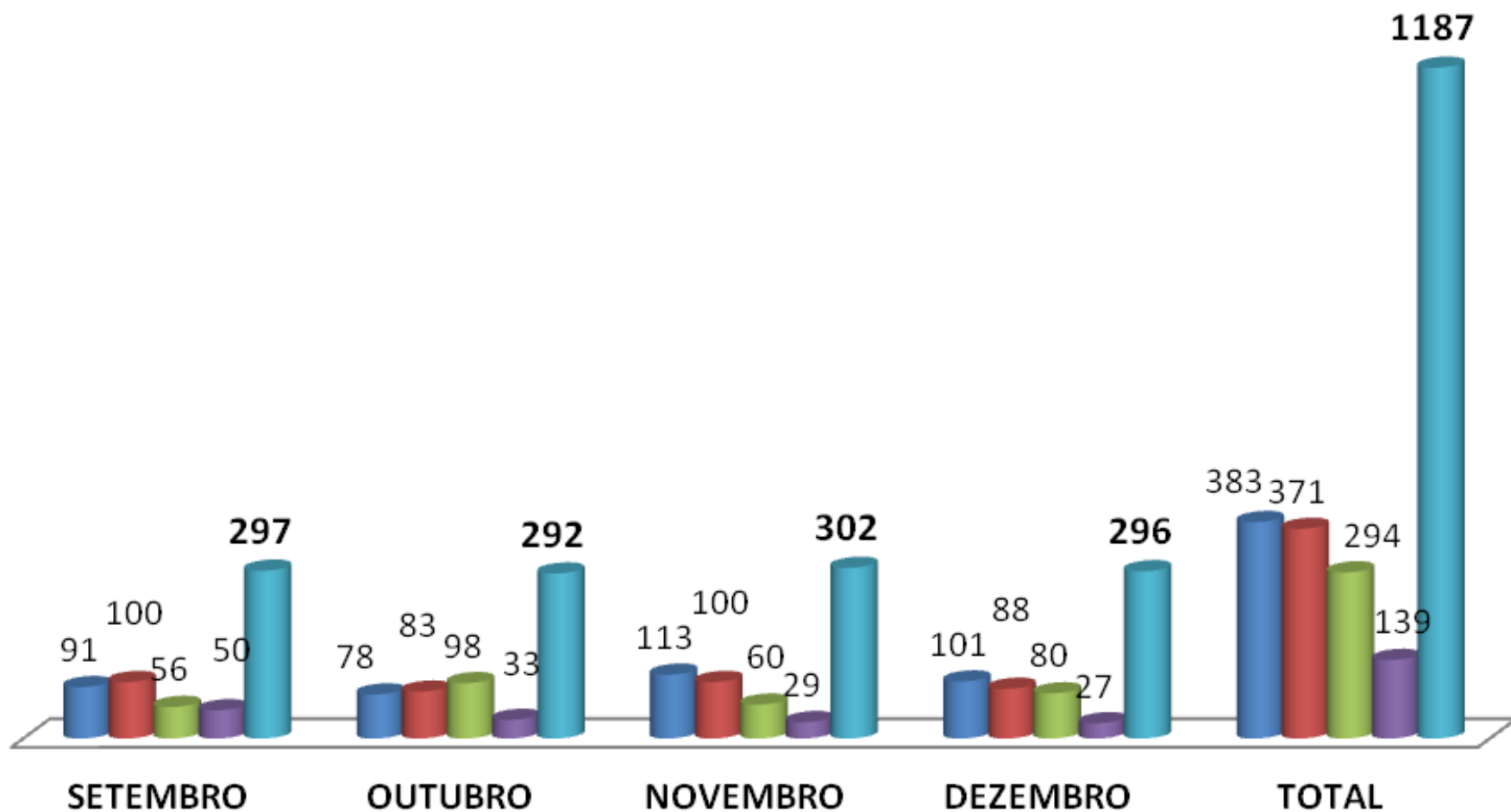
■ PRODUÇÃO AMBULATORIAL ■ VALOR FATURAMENTO



PRODUÇÃO INTERNAÇÕES

INTERNAÇÃO POR ESPECIALIDADES

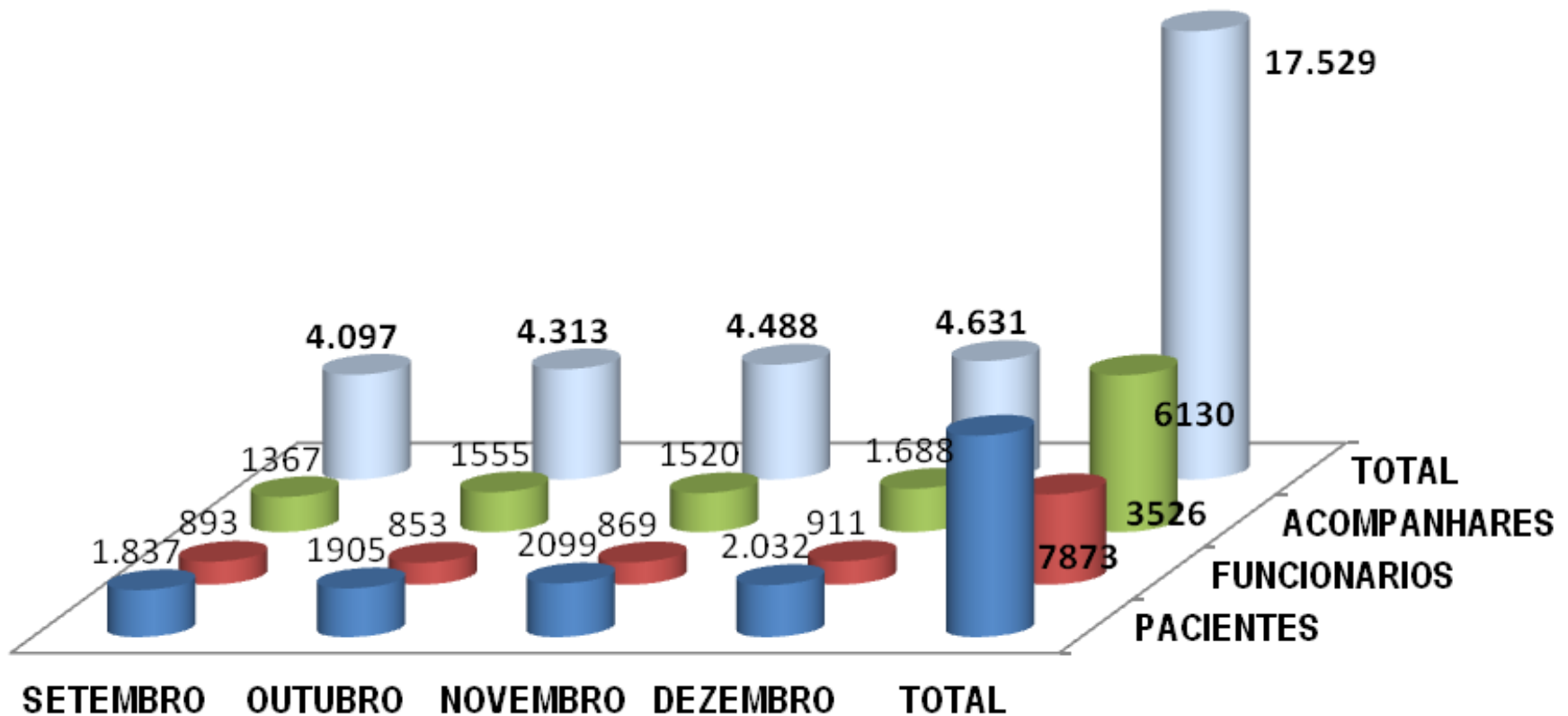
■ CLINICA CIRURGICA ■ CLINICA MÉDICA ■ OBSTETRICIA ■ PEDIATRIA ■ TOTAL



NUTRIÇÃO - REFEIÇÕES SERVIDAS NO 3º QUADRIMESTRE DE 2015

REFEIÇÕES SERVIDAS

■ PACIENTES ■ FUNCIONARIOS ■ ACOMPANHARES ■ TOTAL



NUTRIÇÃO - REFEIÇÕES SERVIDAS NO 3º QUADRIMESTRE DE 2015

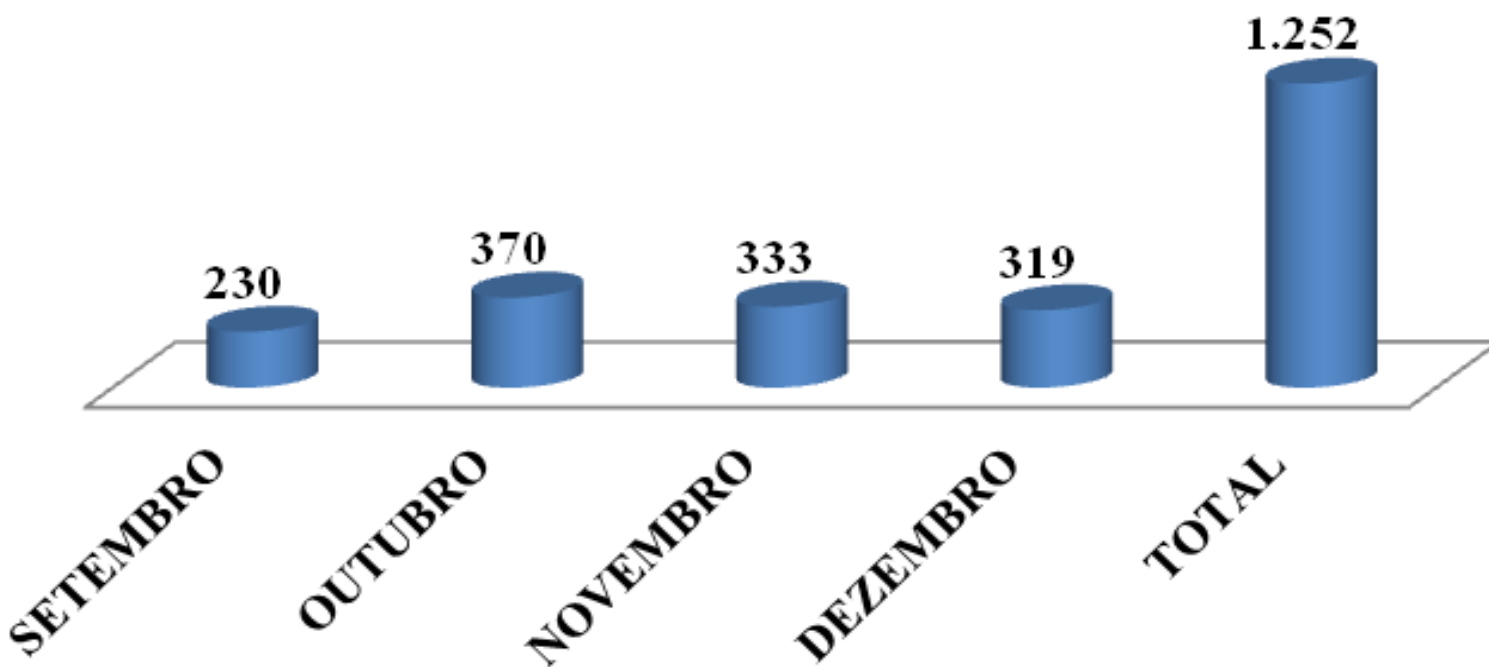
Clinica	SNE	Pacientes	Acompanhantes	TOTAL
Pediatria	0	668	728	1396
Maternidade	0	981	1026	2007
C. Medica	40	2586	2044	4670
C. Cirúrgica	0	1353	1146	2499
Pronto Socorro	0	2285	1186	3471
Funcionários	0	0	0	3526
Total	40	7.873	6.130	17.569

Clinicas	Mamadeiras
Pediatria	705
Maternidade	378
Pronto Socorro	42
TOTAL	1125

SERVIÇO SOCIAL – ATENDIMENTOS NO 3º QUADRIMESTRE DE 2015

SERVIÇO SOCIAL

■ N ATENDIMENTOS



FISIOTERAPIA – ATENDIMENTOS MÊS DE AGOSTO E 3º QUADRIMESTRE 2015

PERÍODO VESPERTINO/MATUTINO					
MESES	SETEMBRO	OUTUBRO	NOVEMBRO	DEZEMBRO	TOTAL
CLINICA PEDIATRIA	12	12	17	6	47
CLINICA MÉDICA	21	24	14	38	97
MATERNIDADE	0	0	0	0	0
CLINICA CIRURGICA	4	6	6	4	20
PRONTO SOCORRO	0	0	1	0	1
TOTAL	37	42	38	48	165

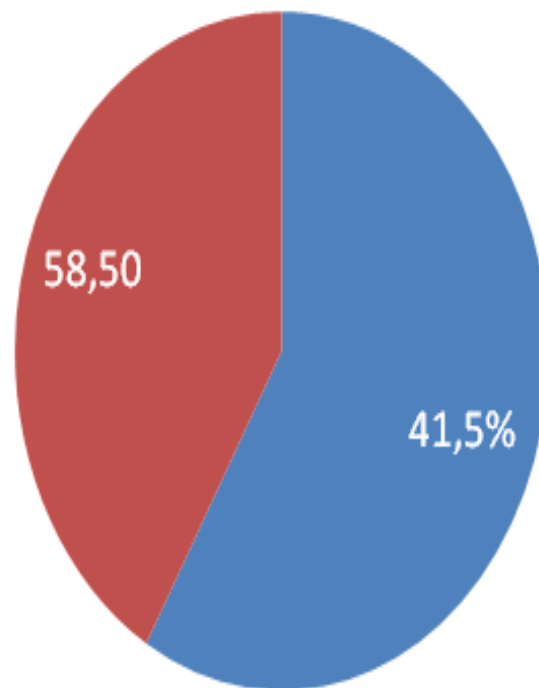
PERÍODO MATUTINO/VEPERTINO					
MESES	SETEMBRO	OUTUBRO	NOVEMBRO	DEZEMBRO	TOTAL
HOMENS	15	18	12	26	71
MENINOS	11	8	12	4	35
MULHERES ADULTAS	7	12	9	17	45
MENINAS	4	4	5	1	14
TOTAL	37	42	38	48	165

FISIOTERAPIA – ATENDIMENTOS MÊS DE AGOSTO E 3º QUADRIMESTRE 2015

FISIOTERAPIA PROCEDIMENTOS

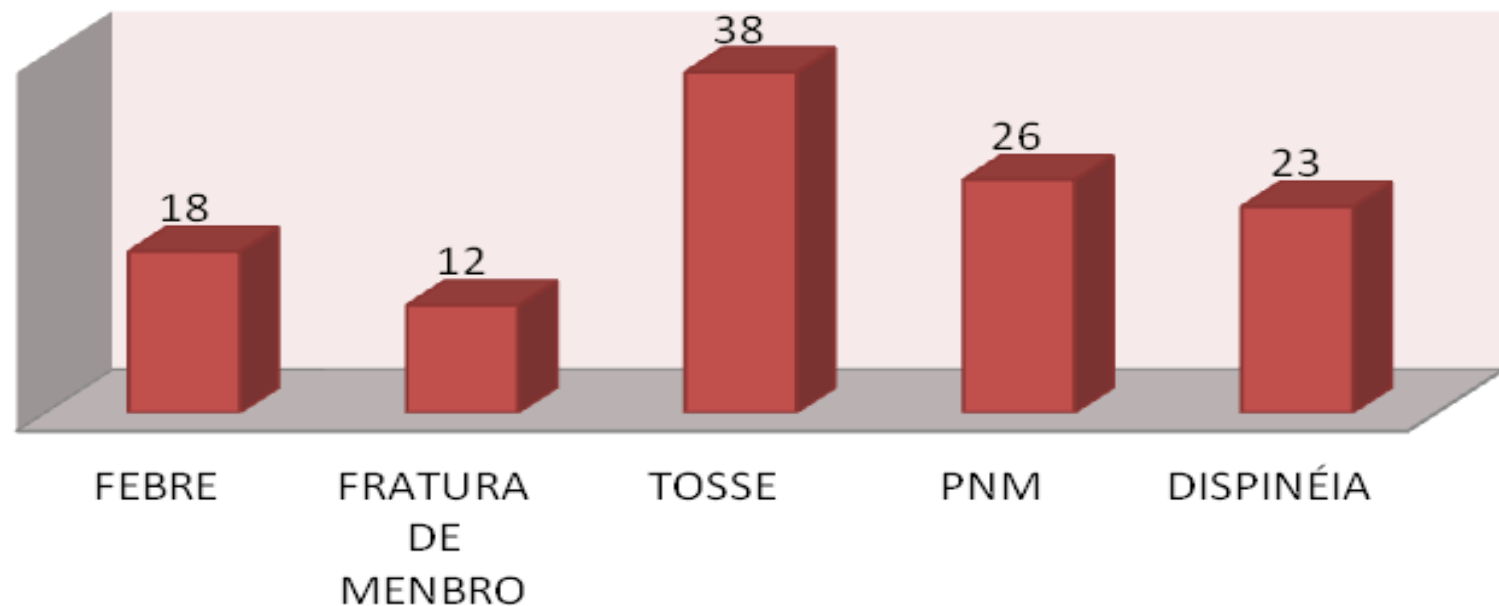
■ COMPROMETIMENTO RESPIRATÓRIO

■ COMPROMETIMENTO OSTEOMUSCULARES



FISIOTERAPIA – ATENDIMENTOS MÊS DE AGOSTO E 3º QUADRIMESTRE 2015

COMPLICAÇÕES OSTEOMUSCULARES E RESPIRATORIA



FARMACIA – PRODUÇÃO DO 3º QUADRIMESTRE DE 2015

No 3º quadrimestre de 2015, a Farmácia do Hospital Regional de Nova Andradina efetuou atendimento a 12.272 (Doze mil duzentos e setenta e dois) prontuários, conforme demonstra o quadro abaixo:

MESES	SETEMBRO	OUTUBRO	NOVEMBRO	DEZEMBRO	TOTAL
P.S. Pronto Socorro	2288	2406	2038	2483	9215
Clinica Médica	378	349	281	392	1400
Pediatria	89	151	143	136	519
Maternidade	135	160	136	139	570
Centro Cirurgico	180	137	152	99	568
Total	3070	3203	2750	3249	12.272

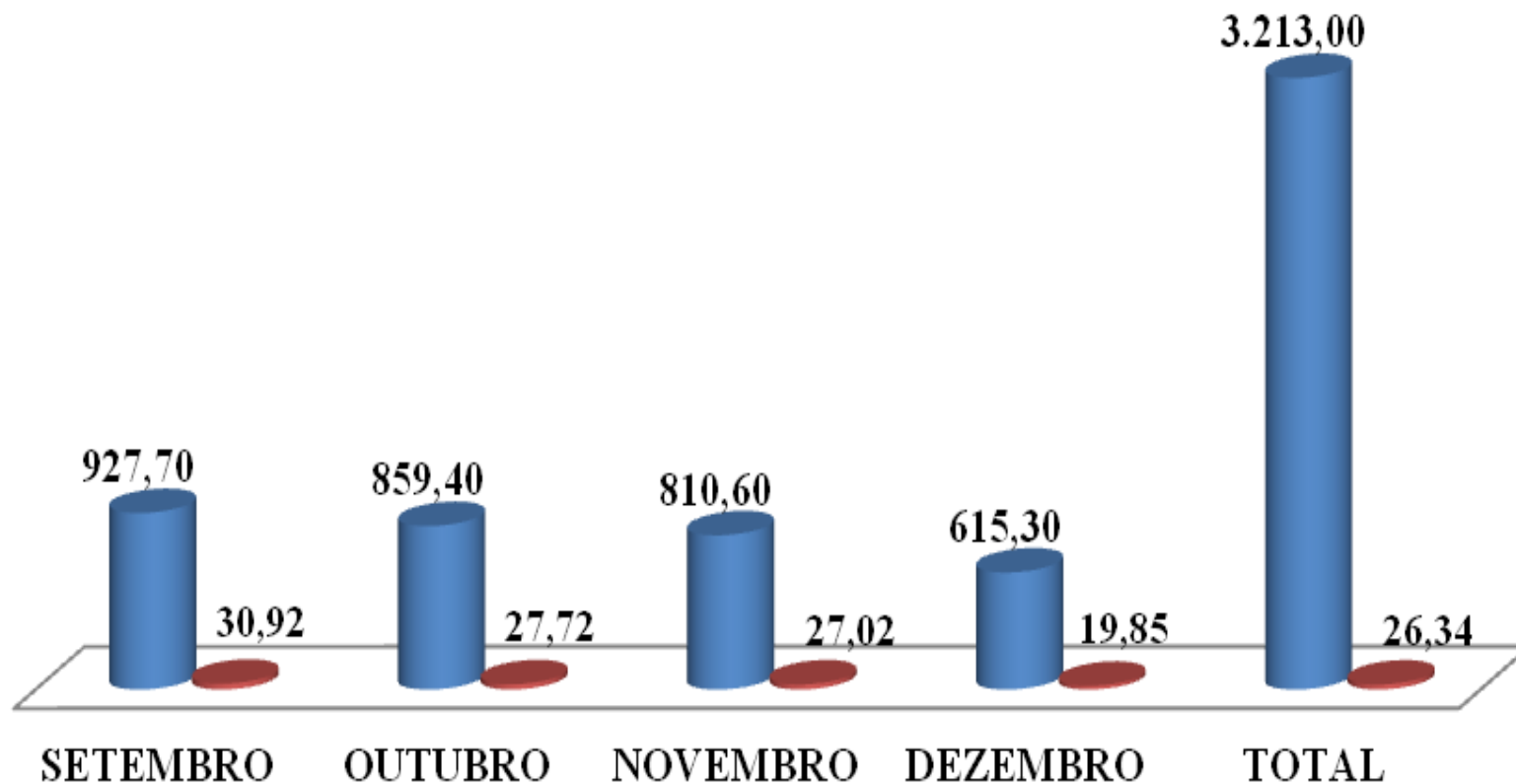
FARMACIA – PRODUÇÃO DE KITS E PREPARAÇÃO DE MEDICAMENTOS

DESCRIÇÃO DOS SERVIÇOS	PERIODO	SETEMBRO	OUTUBRO	NOVEMBRO	DEZEMBRO	TOTAL
DOSES UNIT.	<i>Manhã</i>	1462	1662	1439	1539	6102
	<i>Tarde</i>	990	990	1025	925	3930
	<i>Noite</i>	1869	2068	2163	2353	8453
Produção de Kits	<i>Sondas</i>	46	46	56	40	188
	<i>RN (umbigo)</i>	0	0	0	0	0
	<i>RN (C.C.)</i>	30	30	52	52	164
ALMOTOLIAS	<i>Clínicas</i>	150	170	190	196	706
	<i>P.S</i>	200	200	225	212	837
	<i>Ce Círg.</i>	240	260	290	260	1050
ATENDIMENTOS FÁRMACIA	<i>Manhã</i>	143	167	167	192	669
	<i>Tarde</i>	210	275	275	215	975
	<i>Noite</i>	260	280	280	262	1082
P.S	<i>Manhã</i>	82	148	148	162	540
	<i>Tarde</i>	164	195	195	187	741
	<i>Noite</i>	120	115	115	123	473
CLÍNICAS	<i>Manhã</i>	97	126	126	114	463
	<i>Tarde</i>	129	175	175	169	648
	<i>Noite</i>	152	130	130	146	558
Ce. Círg.	<i>Manhã</i>	126	145	256	258	785
	<i>Tarde</i>	125	90	135	142	492
	<i>Noite</i>	103	189	225	232	749
TOTAL		6.698	7.461	7.667	7.779	29.605

HIGIENIZAÇÃO E LAVANDERIA

COLETA DE LIXO HOSPITALAR

■ KG LIXO CONTAMINADO ■ Média p/ dia



HIGIENIZAÇÃO E LAVANDERIA

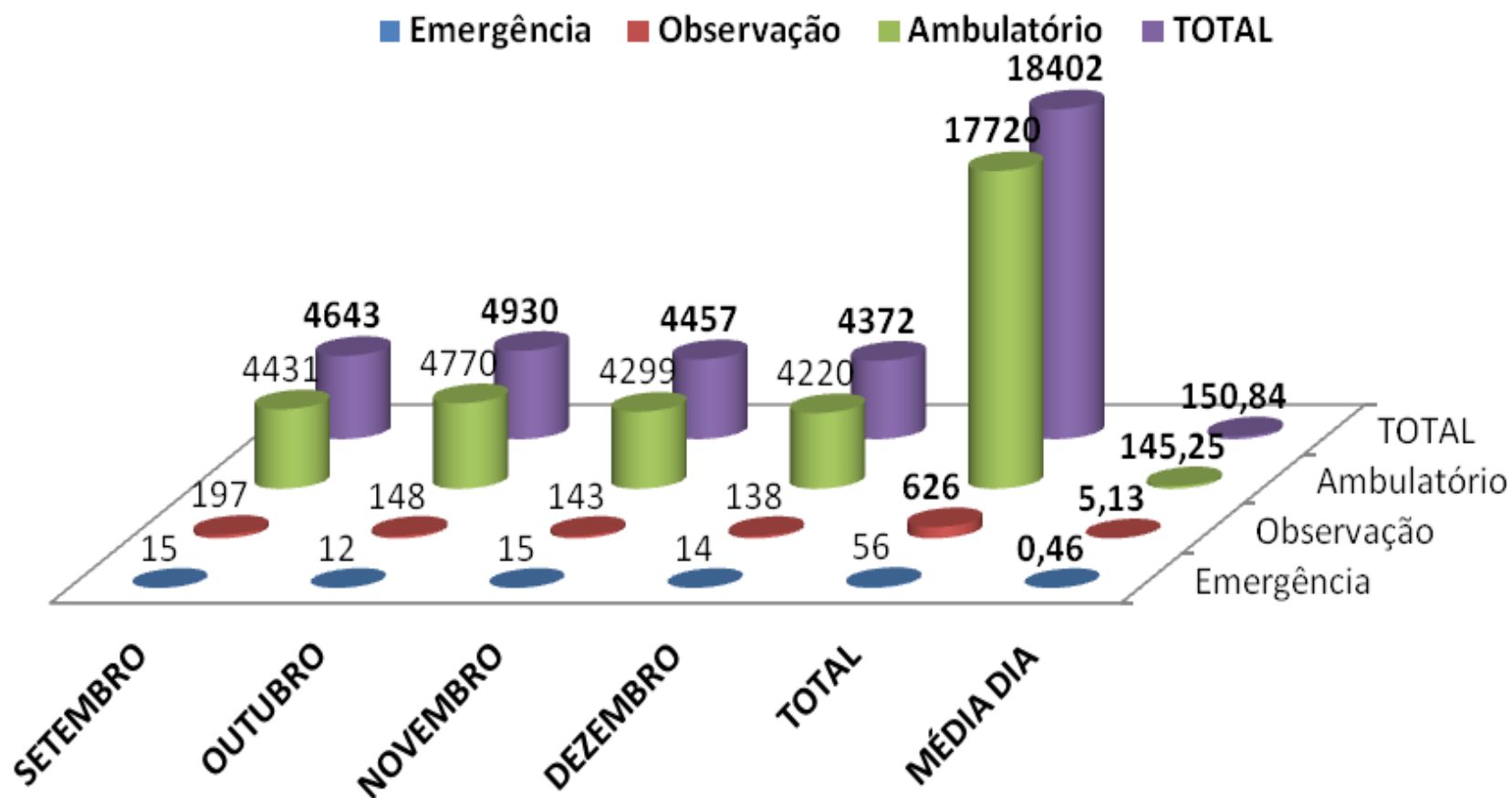
CICLO	SETEMBRO	OUTUBRO	NOVEMBRO	DEZEMBRO	TOTAL
1º	5.566	5.177	4.933	4.186	19.862
2º	2.888	4.419	4.496	3.590	15.393
TOTAL	8.454	9.596	9.429	7.776	35.255
Media/Dia	281,80	309,55	314,30	250,84	286,63
Media/Semana	2.113,5	2.399	1.885,8	1.555,2	1.958,61

SALA DE COSTURA

COSTURA 3º QUADRIMESTRE 2015	
Confecção de roupa	TOTAL
Bata para gestante	2
Bolsa maleta de emergência	2
Calça n° 38	25
Calça n° 40	25
Calça uniforme n° 46	12
Calça uniforme n° 48	22
Camisola tamanho g feminina	27
Camisola tamanho g masculina	6
Camisola tamanho gg feminina	35
Camisola tamanho gg masculina	6
Campo duplo 100x100	16
Campo duplo 140x140	15
Campo duplo 40x40	62
Campo duplo 50x50	60
Campo duplo 60x60	60
Campo duplo Cassems 1.55 x 1.55	22
Campo fenestrado aberto duplo	10
Campos simples Cassems 1.75 x 1.45	4
Capote modelo Cassems	28
Confecção de roupa	16
Lenço para sala de ultra-sumo	10
Lençóis	59
Máscara de tecido para centro cirúrgico	81
Rampers	22
Tiras para c.c. com 04 cm x 1.50	10
Toalhas de banho	21
TOTAL	658

PRONTO SOCORRO

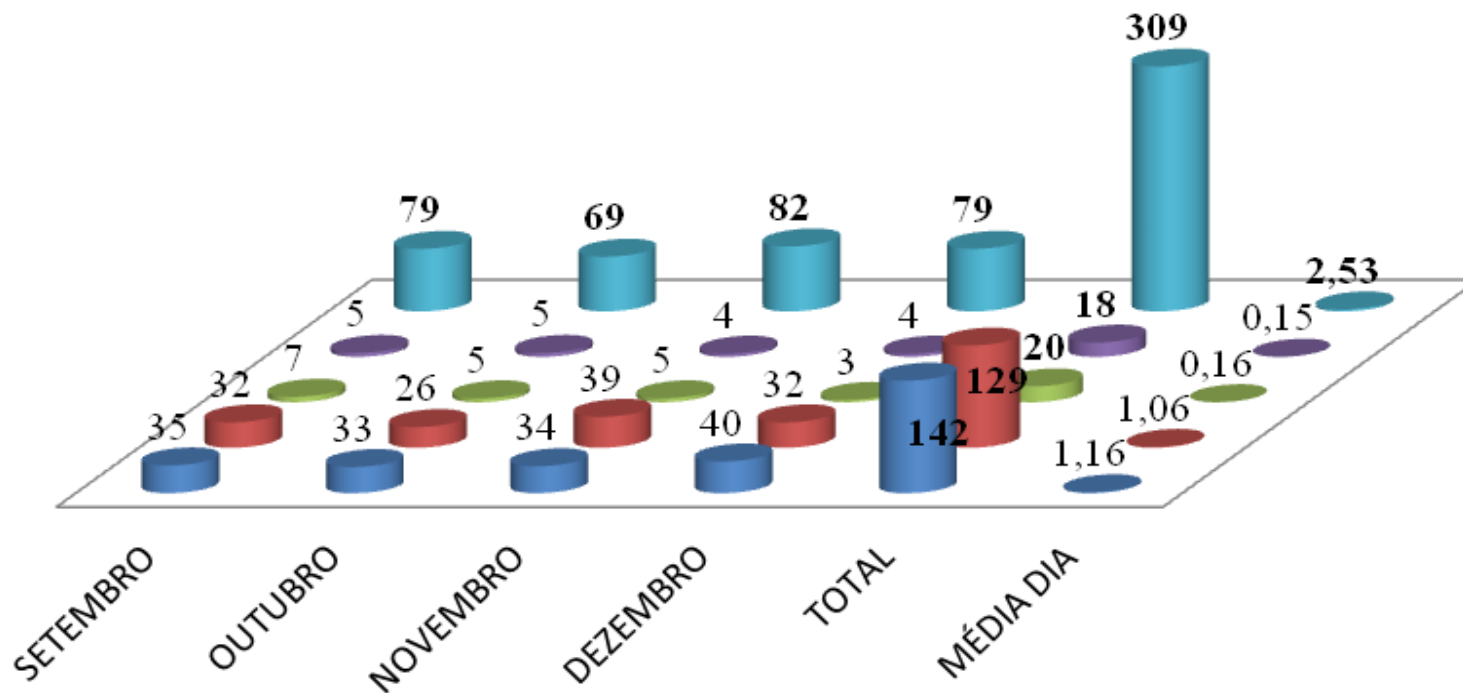
ATENDIMENTOS REALIZADOS NO PRONTO SOCORRO NO 3º QUADRIMESTRE 2015



PROCEDIMENTOS REALIZADOS NO PRONTO SOCORRO

PROCEDIMENTOS REALIZADOS NO PRONTO SOCORRO

■ Suturas ■ Curativos ■ Retirada de Ponto ■ Troca Sonda Vesical de Demora ■ TOTAL



MEDICAÇÕES REALIZADAS NO PRONTO SOCORRO

MEDICAMENTOS REALIZADOS NO PS	SETEMBRO	OUTUBRO	NOVEMBRO	DEZEMBRO	TOTAL	MÉDIA DIA
Endovenosa	1073	803	809	914	3599	29,50
Inalatória	148	57	44	74	323	2,65
Intramuscular	636	428	480	530	2074	17,00
Subcutânea	29	17	24	6	76	0,62
Sublingual	6	3	9	3	21	0,17
Via Oral	350	191	120	262	923	7,57
TOTAL	2242	1499	1486	1789	7016	57,51

EXAMES REALIZADOS NO PRONTO SOCORRO

EXAMES	SETEMBRO	OUTUBRO	NOVEMBRO	DEZEMBRO	TOTAL	MÉDIA DIA
ECG	92	32	89	64	277	2,27
USG	109	123	111	113	456	3,74
EXAMES LABORATORIAIS	181	236	280	302	999	8,19
TOTAL	382	391	480	479	1732	14,20

EXAMES LABORATORIAIS SOLICITADOS PARA TODOS OS SETORES DO HOSPITAL

RELATÓRIO DE EXAMES APRESENTADOS PELO LABORATÓRIO MUNICIPAL

MESES	SETEMBRO	OUTUBRO	NOVEMBRO	DEZEMBRO	TOTAL
EXAMES LABORATORIAIS SOLICITADOS	1311	1264	1409	1861	5845
NUMERO DE PACIENTES ATENDIDOS	430	473	472	599	1974

PRONTO SOCORRO - ORTOPEDIA

PROCEDIMENTOS ORTOPÉDICOS	SETEMBRO	OUTUBRO	NOVEMBRO	DEZEMBRO	TOTAL
ALTA	9	64	54	73	200
CONSULTAS	78	285	281	313	957
CULTURA	0	0	0	1	1
CURATIVO	306	85	61	110	562
ESPARADRAPAGEM	0	2	0	3	5
FEROLA	0	6	3	6	15
GESSO	10	19	14	16	59
IMOBILIZAÇÃO	20	13	38	8	79
INFILTRAÇÃO	1	2	0	0	3
INTERNAÇÃO	10	11	10	20	51
PUNÇÃO	0	3	4	2	9
REDUÇÃO	0	7	2	0	9
RET FIO K	7	10	6	17	40
RET GESSO	8	8	18	11	45
RET PARAFUSO	0	2	1	0	3
RET PONTO	15	15	10	16	56
RET TALA	2	27	30	14	73
RX	145	171	168	182	666
SUTURA	0	3	1	2	6
TALA	5	8	10	9	32

PRONTO SOCORRO - EXAMES

EXAMES DE IMAGEM RAIOS-X	SETEMBR O	OUTUBRO	NOVEM BRO	DEZEMB RO	TOTAL	MÉDIA DIA
Pronto Socorro	741	835	819	823	3218	26,38
Ambulatório	151	140	150	123	564	4,62
Internação	81	82	81	142	386	3,16
Prefeitura de Nova Andradina	528	436	433	349,00	1746	14,31
Prefeitura Taquarussu	26	50	32	31,00	139	1,14
Total	1527	1543	1515	1468	6.053	49,61

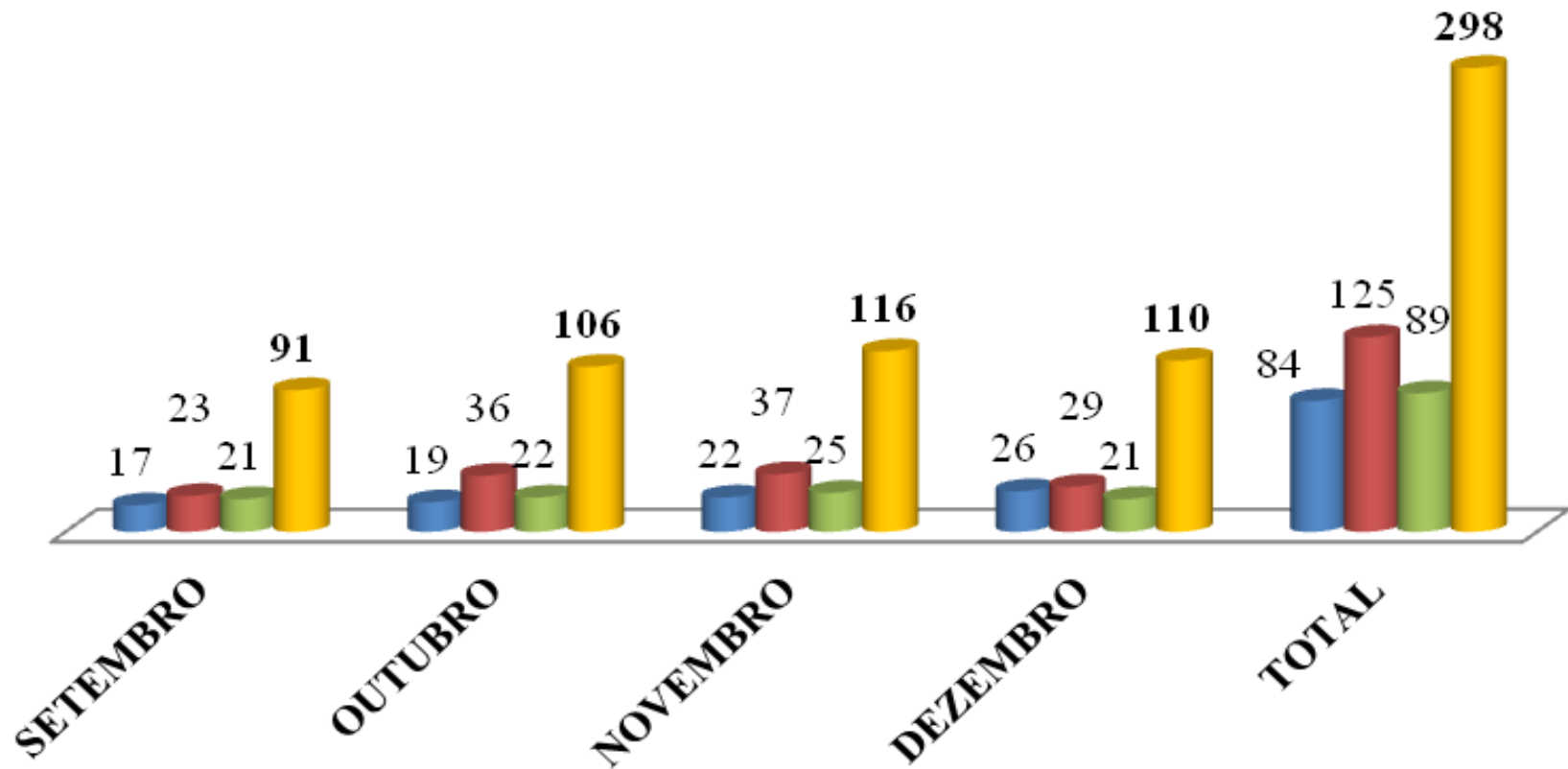
PS – CLASSIFICAÇÃO DE RISCO

COR	SETEMBRO	OUTUBRO	NOVEMBRO	DEZEMBRO	TOTAL	MÉDIA DIA
Vermelho	5	8	4	14	31	0,25
Amarelo	82	95	109	109	395	3,24
Verde	1749	2058	1737	1741	7285	59,71
Azul	1758	1987	2023	1953	7721	63,29
Encaminha mento	0	0	0	0	0	0,00
TOTAL	3594	4148	3873	3817	15.432	126,49

CLÍNICA MÉDICA

INTERNAÇÕES POR PROFISSIONAL

■ Joao de Deus ■ Paulo Andreta ■ Eduardo Fabri ■ Total



CLÍNICA CIRÚRGICA

INTERNAÇÕES POR PROFISSIONAL

MÊS	SETEMBRO	OUTUBRO	NOVEMBRO	DEZEMBRO	TOTAL
Airton	18	14	5	1	38
Antonio	18	0	1	0	19
Gustavo	13	13	1	2	29
Helio	3	4	1	1	9
Jose Roberto	0	0	9	1	10
Jerce	0	0	0	2	2
Marcos	22	12	17	17	68
Mario	11	9	0	6	26
Moacyr	14	11	9	6	40
Ricardo	0	3	0	0	3
Thaisa	0	0	0	1	1
Walter	0	0	1	0	1
Total	99	66	44	37	246

CLÍNICA CIRÚRGICA - ORTOPEDIA

ORTOPEDIA	SETEMBRO	OUTUBRO	NOVEMBRO	DEZEMBRO	TOTAL
Antibioticoterpia	0	0	1	1	2
Fraturas	23	13	12	19	67
Lesão	0	0	0	0	0
Luxação	2	1	0	0	3
Outros	11	14	7	11	43
TOTAL	36	28	20	31	115

CLÍNICA CIRÚRGICA - CIRURGIA GERAL

CIRURGICA	SETEMBRO	OUTUBRO	NOVEMBRO	DEZEMBRO	TOTAL
Amidalectomia	0	2	0	0	2
Antibioticoterapia	0	1	2	1	4
Apendicectomia	3	3	0	1	7
Colecistectomia	27	14	5	0	46
Debridamento	0	0	0	1	1
Drenagem de Torax	0	1	0	1	2
Hemorroidectomia	0	0	0	0	0
Herniorrafia	27	11	2	0	40
Histerectomia	0	0	8	1	9
Laqueadura Tubaria	0	0	5	0	5
Laparotomia	0	1	0	1	2
Queimadura 2º e 3º Grau	0	0	0	1	1
Algia em baixo ventre	0	0	0	1	1
Ferimento Arma de Fogo	0	0	0	1	1
Outros	3	2	0	0	5
Varises	3	3	1	1	8
TOTAL	63	38	23	10	134

MATERNIDADE – ATENDIMENTOS

No 3º quadrimestre de 2015, **obtivemos 306 (trezentos e seis)**, atendimentos obstétricos, sendo **23 (vinte e três)**, mulheres primíperas menores de 18 anos com realização de parto cesáreo, havendo **176 (cento e setenta e seis) partos**, **0 (zero) abortos**, e demais procedimentos cirúrgicos como histectomia, laparotomia, curetagem e laqueadura tubária. **Foram realizados 183** (cento e oitenta e três) **VDRL**, sendo **06 (seis) reagente**. Os demais atendimentos foram condições patológicas, tratamento clínico de gestantes e acompanhamento obstétrico.

PERCENTUAL DE PROCEDIMENTOS OBSTÉTRICOS REALIZADOS NO HOSPITAL DO MUNICÍPIO DE RESIDÊNCIA DA USUÁRIA	METAS	METAS ALCANÇADAS
411 x 100	Maior ou igual que 80%	74,52%
306– x		

MATERNIDADE – PROCEDIMENTOS REALIZADOS NO 3º QUADRIMESTRE DE 2015

PROCEDIMENTOS	CESÁRIAS	NORMAL	ABORTOS	OUTROS PROCEDIMENTOS CIRURGICOS	INTERNAÇÕES CLINICAS	TOTAL
SETEMBRO	25	21	0	8	23	77
OUTUBRO	33	17	0	5	45	100
NOVEMBRO	26	12	0	5	17	60
DEZEMBRO	30	12	0	3	24	69
TOTAL	114	62	0	21	109	306

MATERNIDADE – PROCEDIMENTOS REALIZADOS NO 3º QUADRIMESTRE DE 2015

PROCEDIMENTOS	CESÁREAS EM PRIMÍPARAS	CESÁREAS EM NÃO PRIMÍPARAS	NORMAL EM PRIMÍPARAS	NORMAL EM NÃO PRIMÍPARAS	TOTAL
SETEMBRO	14	11	9	12	46
OUTUBRO	13	20	8	9	50
NOVEMBRO	9	17	8	4	38
DEZEMBRO	10	21	3	8	42
TOTAL	46	69	28	33	176

TAXA DE CESARIANA EM PRIMÍPARAS	METAS	METAS ALCANÇADAS
46/69	Igual ou menor que 20%	66,67%

MATERNIDADE – PROCEDIMENTOS REALIZADOS NO 3º QUADRIMESTRE DE 2015

Os atendimentos tiveram a seguinte proporção para os demais municípios, segue abaixo na tabela.

MUNICÍPIOS	SETEMBRO	OUTUBRO	NOVEMBRO	DEZEMBRO	TOTAL
Nova Andradina	72	92	59	65	288
Angélica	1	1	0	0	2
Anaurilândia	0	0	1	0	1
Batayporã	3	3	0	0	6
Casa Verde	0	0	0	0	0
Ivinhema	0	0	0	3	3
Nobo Horizonte do Sul	0	2	0	0	2
Taquarussu	0	2	0	1	3
Outros Municípios	1	0		0	1
Total	77	100	60	69	306

Média de Permanência	Metas	Metas Alcançadas
411/306	Igual ou menor que 4 dias	1,34%

PEDIATRIA – ATENDIMENTOS – 3º QUADRIMESTRE DE 2015

Município de Procedência	SETEMBRO	OUTUBRO	NOVEMBRO	DEZEMBRO	TOTAL
Anaurilândia	1	0	0	0	1
Angélica	0	1	0	0	1
Batayporã	2	2	1	3	8
Ivinhema	1	3	0	0	4
Nova Andradina	36	61	59	59	215
Novo Horizonte do Sul	0	1	0	0	1
Taquarussu	0	1	0	1	2
Total	40	69	60	63	232

Média de Permanência	Metas	Metas Alcançadas
447/232	Igual ou menor que 4 dias	1,93

PEDIATRIA – ATENDIMENTOS

PRINCIPAIS PATOLOGIAS	
Crise Convulsiva	1
Cirurgia Geral	2
Cirurgia Otorrino	14
Diarreia	13
Dor abdominal	26
Febre /tosse	50
Icterícia	2
IVAS (Infecção das vias áreas superior)	41
Ortopedia	28
Outros Sintomas	21
Pneumonia	15
Vomito	19
TOTAL	232

CENTRO CIRURGICO - PROCEDIMENTOS

CIRURGIAS	SETEMBRO	OUTUBRO	NOVEMBRO	DEZEMBRO	TOTAL
GINECOLÓGICA	30	20	31	9	90
CIRURGIA GERAL	60	34	10	7	111
ORTOPEDIA	36	26	40	34	136
VASCULAR	3	4	1	1	9
UROLOGICA	1	3	3	3	10
AMIDALECTOMIA	0	0	1	0	1
PLASTICA	0	0	1	1	2
PUNÇÃO LOMBAR	2	19	1	1	23
TOTAL	132	106	88	56	382

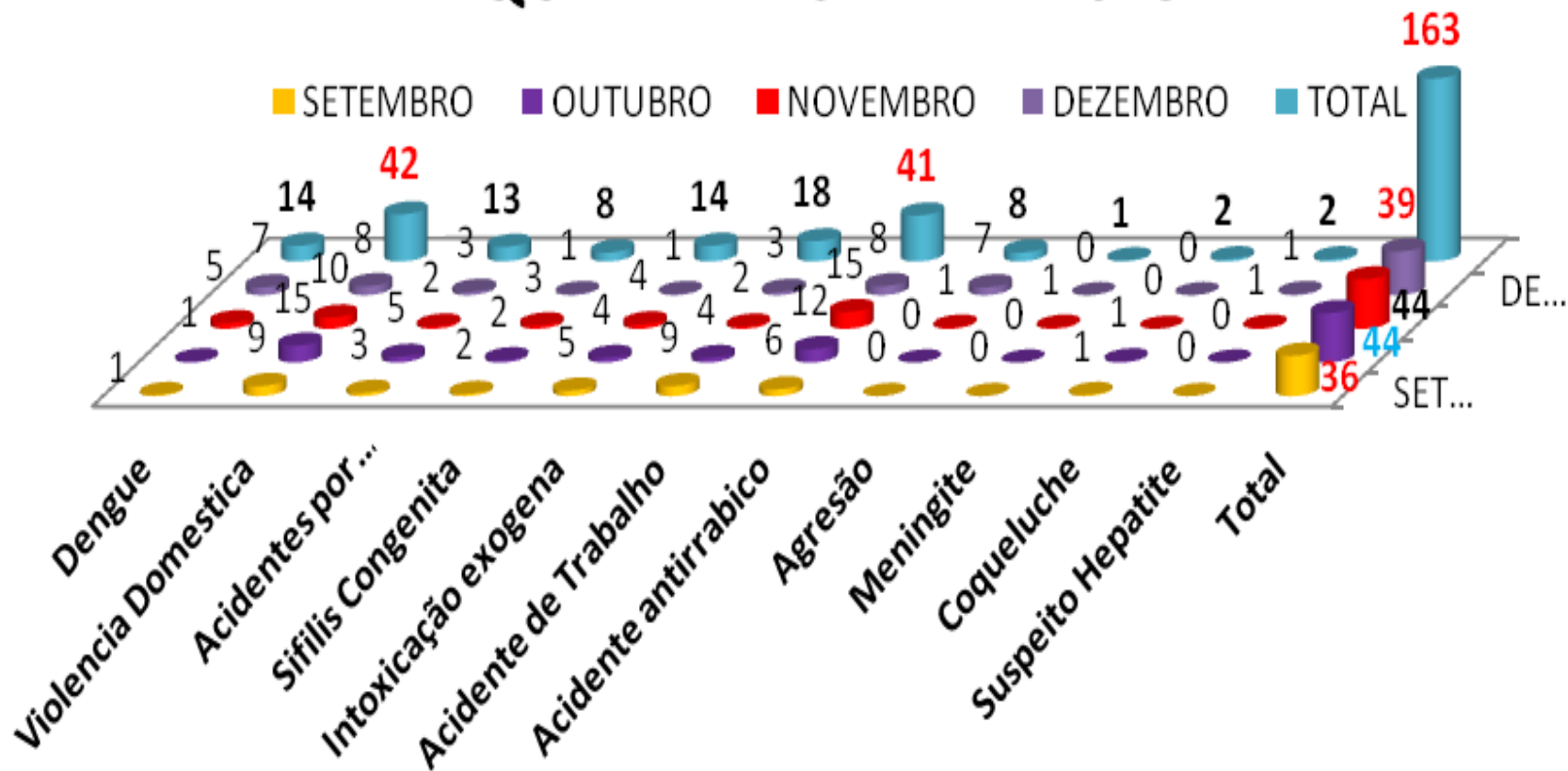
ANESTESIA	SETEMBRO	OUTUBRO	NOVEMBRO	DEZEMBRO	TOTAL
RAQUIANESTESIA	70	83	72	61	286
GERAL	34	43	21	18	116
BLOQUEIO + GERAL	0		0	0	0
BLOQUEIO	17	11	10	2	40
RAQUI + GERAL	0		0	0	0
LOCAL	0	2	5	5	12
BIER	1		0	0	1
SEDAÇÃO	1		0	2	3
TOTAL	123	139	108	88	458

CENTRO CIRURGICO - PROCEDIMENTOS

PARTOS	SETEMBRO	OUTUBRO	NOVEMBRO	DEZEMBRO	TOTAL
CESARIA	23	33	25	32	113
NORMAL	22	17	15	12	66
OBITO FETAL	0	0	0	0	0
ABORTO	0	0	0	0	0
TOTAL DE NACISDO ENTRE PARTO E CESÁRIA	45	50	40	44	179

COMISSÃO DE CONTROLE DE INFECÇÃO HOSPITALAR (CCIH) – 3º QUADRIMESTRE DE 2015

DOENÇAS DE NOTIFICAÇÃO COMPULSORIA 3º QUADRIMESTRE DE 2015



ALMOXARIFADO

MÊS	Material Gráfico	Material de informática	Material de escritório	Material de radiologia	Material de manutenção	TOTAL
SETEMBRO	341,50	832,50	775,60	7.293,20	141,20	9.384,00
OUTUBRO	2.269,59	0,00	0,00	0,00	2.477,12	4.746,71
NOVEMBRO	2.269,59	0,00	0,00	0,00	2.477,12	4.746,71
DEZEMBRO	2.617,76	163,47	1.218,34	1.990,00	461,04	6.450,61
Total	7.498,44	995,97	1.993,94	9.283,20	5.556,48	25.328,03

MÊS	WHITE MARTINS	COPAGAZ	TOTAL
SETEMBRO	6.275,50	3.057,60	9.333,10
OUTUBRO	9.412,40	1.532,44	10.944,84
NOVEMBRO	9.412,40	1.532,44	10.944,84
DEZEMBRO	6.758,00	2.857,95	9.615,95
Total	31.858,30	8.980,43	40.838,73

PNH – COMISSÃO DE POLITICA NACIONAL DE HUMANIZAÇÃO

O Questionário de Avaliação da Satisfação do Usuário tem como objetivo registrar a opinião usuário ou familiar e pontuar as questões referentes atuação dos profissionais das diversas áreas, assim como, a qualidade da assistência prestada, tempo de espera, relação interpessoal, qualidade e higiene das instalações físicas e equipamentos.

FINANCEIRO – DEZEMBRO 2015 - RECEITAS

RECEITAS	MÊS
Saldo Financeiro Mês Anterior	
Banco Brasil CC 34000-6	R\$ 76.804,00
1. Contrato Prestação Serviços Hospitalares	
1.1 Teto Federal M/A Complexidade	R\$ 220.000,00
1.2 Rede Urgência e Emergência (R.U.E.)	R\$ 146.537,50
1.3 Secretaria de Estado de Saúde (MS)	R\$ 459.999,99
1.4 Fundo Municipal de Saúde Nova Andradina	R\$ -
1.5 Municípios da Microrregião Vale Ivinhema	R\$ 60.000,00
	R\$ 886.537,49

FINANCEIRO – DEZEMBRO 2015 - RECEITAS

2. Receitas Financeiras	
2.1 Banco Conta Aplicação	R\$ 527,44
	R\$ 527,44
3. Receitas Eventuais / Outras	
3.1 Repasse Custeio CARAVANA DA SAÚDE - SES/MS	R\$ -
3.2 Rapasse Pontual para Custeio - PMNA	R\$ 300.000,00
3.3 Projeto Cirurgias Eletivas	R\$ 16.548,09
3.4 Devoluções	R\$ 765,19
3.5 Ajuda Custo Fornecimento Edital Compra	R\$ 50,00
	R\$ 317.363,28
TOTAL GERAL RECEITAS EXERCÍCIO	R\$ 1.281.232,21

FINANCEIRO – DEZEMBRO 2015 - DESPESAS

PAGAMENTOS REALIZADOS		MÊS
1. Pessoal (CLT)		
1.1 Vencimentos	R\$ 545.245,78	
1.2 Encargos Sociais Folha Pagamento	R\$ 16.118,02	
1.3 Consignações em Folha Pagamento	R\$ 17.019,83	
		R\$ 578.383,63
2. Profissionais Médicos		
2.1 Prestação Serviços Médicos	R\$ 450.429,97	
		R\$ 450.429,97
3. Prestação de Serviços Terceiros		
3.1 Serviços Diversos de Apoio	R\$ 25.109,25	
		R\$ 25.109,25
4. Aquisição Produtos de Apoio		
4.1 Produtos e Materiais de Apoio	R\$ 30.609,93	
		R\$ 30.609,93

FINANCEIRO – DEZEMBRO 2015 - DESPESAS

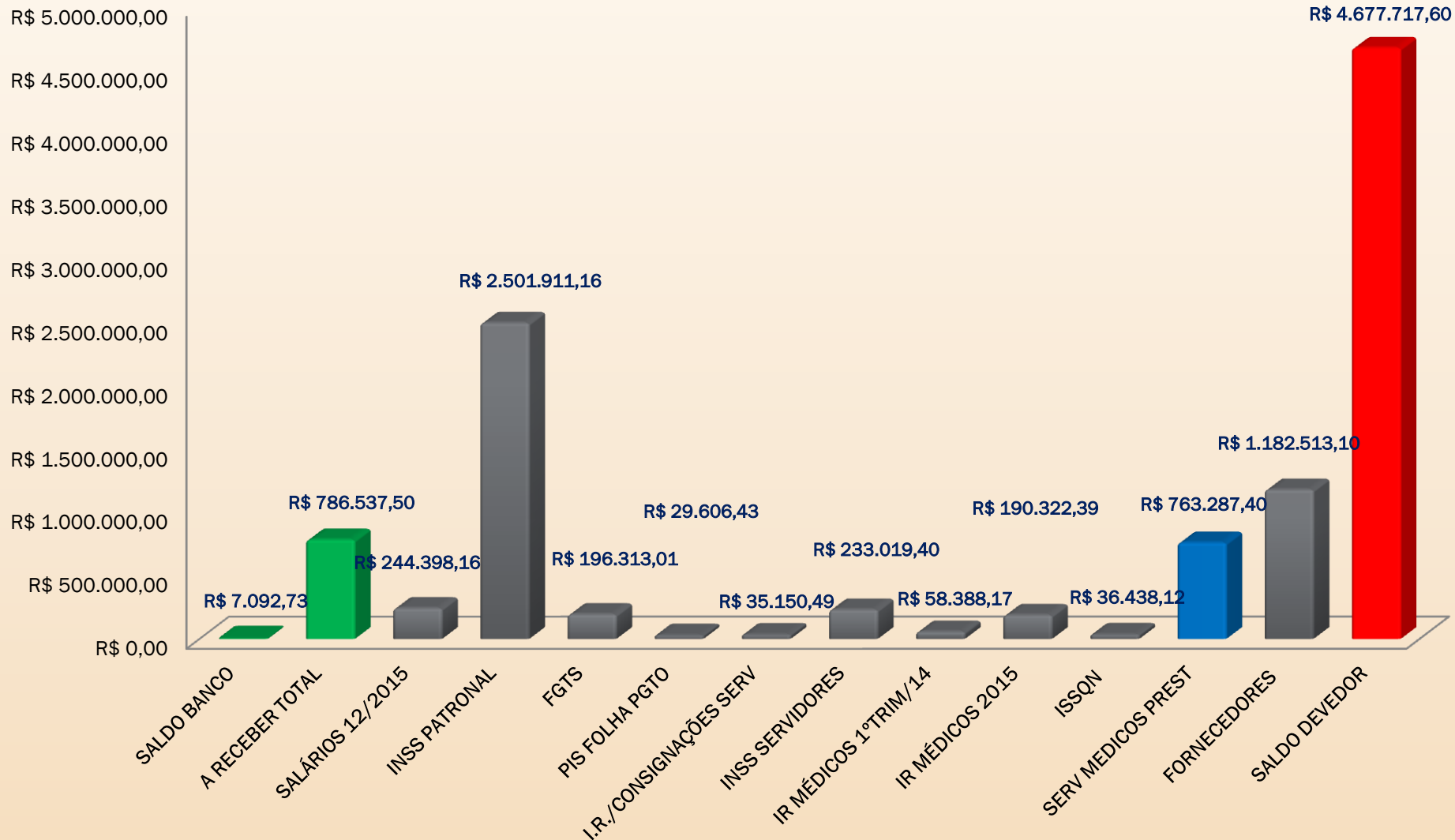
5. Aquisição Materiais Diversos		
5.1 Materiais Diversos / Aplicação Direta	R\$	29.074,90
5.2 Custeio CARAVANA DA SAÚDE - SES/MS	R\$	15.938,04
	R\$	45.012,94
6. Farmácia Hospitalar e Exames		
6.1 Medicamentos / Correlatos	R\$	95.603,89
6.2 Exames (Laboratoriais e Imagem)	R\$	40.106,61
	R\$	135.710,50
7. Serviços Públicos Abastecimento		
7.1 Água / Luz / Telefone / Internet / Correios	R\$	8.883,26
	R\$	8.883,26
TOTAL GERAL DESPESAS EXERCÍCIO		R\$ 1.274.139,48

FINANCEIRO – DEZEMBRO 2015 - DRE

APURAÇÃO DO RESULTADO FINANCEIRO EM 31 DE DEZEMBRO/2015

TOTAL GERAL DAS RECEITAS NO QUADRIMESTRE	R\$ 1.281.232.21	
TOTAL GERAL DOS PAGAMENTOS NO QUADRIMESTRE	R\$ 1.274.139.48	
RESULTADO FINANCEIRO NO MÊS AGOSTO/2015 - (POSITIVO)	R\$ 7.092.72	
Saldo em C/C n. 34.000-6 Banco do Brasil - NORMAL	R \$ 7.092.73	
Saldo em C/C n. 34.000-6 Banco do Brasil - Conta Investimento	R\$ 7.092.73	
Saldo em C/C n. 34.001-4 Banco do Brasil - NORMAL	R\$ -	
Saldo em C/C n. 34.001-4 Banco do Brasil - Conta Investimento	R\$ -	

FINANCEIRO – DEZEMBRO DE 2015 – CONTAS A PAGAR



FINANCEIRO – 3º QUADRIMESTRE DE 2015

**FINANCEIRO –
3º QUADRIMESTRE
DE
2015**

FINANCEIRO – 3º QUADRIMESTRE DE 2015 - SALDO ANTERIOR

RECEITAS	MÊS
Saldo Financeiro Mês Anterior	
Banco Brasil CC 34000-6 - 31/08/2015	R\$ 272.586,52
1. Contrato Prestação Serviços Hospitalares	
1.1 Teto Federal M/A Complexidade	R\$ 880.000,00
1.2 Rede Urgência e Emergência (R.U.E.)	R\$ 586.150,00
1.3 Secretaria de Estado de Saúde (MS)	R\$ 1.314.999,99
1.4 Fundo Municipal de Saúde Nova Andradina	R\$ 500.000,00
1.5 Municípios da Microrregião Vale Ivinhema	R\$ 240.000,00
	R\$ 3.521.149,99

FINANCEIRO – 3º QUADRIMESTRE DE 2015 - RECEITAS

2. Receitas Financeiras	
2.1 Banco Conta Aplicação	R\$ 7.508,95
	R\$ 7.508,95
3. Receitas Eventuais / Outras	
3.1 Repasse Custeio CARAVANA DA SAÚDE - SES/MS	R\$ 582.475,30
3.2 Rapasse Pontual para Custeio - PMNA	R\$ 300.000,00
3.3 Projeto Cirurgias Eletivas	R\$ 20.939,50
3.4 Devoluções	R\$ 1.015,19
3.5 Ajuda Custo Fornecimento Edital Compra	R\$ 587,15
	R\$ 905.017,14
TOTAL GERAL RECEITAS EXERCÍCIO	R\$ 4.706.262,60

FINANCEIRO – ° QUADRIMESTRE DE 2015 - DESPESAS

PAGAMENTOS REALIZADOS		MÊS
1. Pessoal (CLT)		
1.1 Vencimentos	R\$ 1.401.181,91	
1.2 Encargos Sociais Folha Pagamento	R\$ 43.052,59	
1.3 Consignações em Folha Pagamento	R\$ 68.176,94	
		R\$ 1.512.411,44
2. Profissionais Médicos		
2.1 Prestação Serviços Médicos	R\$ 1.864.466,01	
		R\$ 1.864.466,01
3. Prestação de Serviços Terceiros		
3.1 Serviços Diversos de Apoio	R\$ 117.425,88	
		R\$ 117.425,88
4. Aquisição Produtos de Apoio		
4.1 Produtos e Materiais de Apoio	R\$ 111.481,91	
		R\$ 111.481,91

FINANCEIRO – 2º QUADRIMESTRE DE 2015 -

DESPESAS

5. Aquisição Materiais Diversos		
5.1 Materiais Diversos / Aplicação Direta	R\$	177.615,73
5.2 Custeio CARAVANA DA SAÚDE - SES/MS	R\$	423.402,71
		R\$ 601.018,44
6. Farmácia Hospitalar e Exames		
6.1 Medicamentos / Correlatos	R\$	288.437,30
6.2 Exames (Laboratoriais e Imagem)	R\$	173.853,61
		R\$ 462.290,91
7. Serviços Públicos Abastecimento		
7.1 Água / Luz / Telefone / Internet / Correios	R\$	30.075,28
		R\$ 30.075,28
TOTAL GERAL DESPESAS EXERCÍCIO		R\$ 4.699.169,87

FINANCEIRO – 3º QUADRIMESTRE DE 2015 - DRE

APURAÇÃO DO RESULTADO FINANCEIRO EM 31 DE DEZEMBRO/2015

TOTAL GERAL DAS RECEITAS NO MÊS	R\$ 4.706.262.60	
TOTAL GERAL DOS PAGAMENTOS NO MÊS	R\$ 4.699.169.87	
RESULTADO FINANCEIRO NO QUADRIMESTRE/2015 - (POSITIVO)		R\$ 7.092.73
Saldo em C/C n. 34.000-6 Banco do Brasil - NORMAL		
Saldo em C/C n. 34.000-6 Banco do Brasil - Conta Investimento		R\$ 7.092.73
Saldo em C/C n. 34.001-4 Banco do Brasil - NORMAL		R\$ -
Saldo em C/C n. 34.001-4 Banco do Brasil - Conta Investimento		R\$ -

CONCLUSÃO

O Hospital Regional de Nova Andradina continua cumprindo com a sua missão de atender a micro região de Nova Andradina, prestando serviços Médicos Hospitalares a todos os Usuários do SUS, que se dirigem a porta de entrada. A instituição ainda procura gradativamente progredir em melhorias no que diz respeito à saúde dos pacientes de Nova Andradina e região, pois temos muitas metas a serem cumpridas para que tenhamos uma saúde pública de qualidade e que atenda a todos os requisitos.

JOSE CARLOS PAIVA SOUZA

Diretor Geral

**HRNA - HOSPITAL REGIONAL DE NOVA ANDRADINA
DR. FRANCISCO DANTAS MANIÇOBA**

OBRIGADO

www.funsau-na.ms.gov.br

administracao@funsau-na.ms.gov.br

tito@funsau-na.ms.gov.br

Tel. (67) 3441-5050