



***FUNDAÇÃO SERVIÇOS DE SAÚDE DE NOVA
ANDRADINA – FUNSAU-NA***
**HRNA - HOSPITAL REGIONAL DE NOVA ANDRADINA –
DR. FRANCISCO DANTAS MANIÇOBA**





**FUNDAÇÃO SERVIÇOS DE SAÚDE DE NOVA ANDRADINA
– FUNSAU-NA**

**HRNA - HOSPITAL REGIONAL DE NOVA ANDRADINA – DR.
FRANCISCO DANTAS MANIÇOBA**

**4ª Audiência Pública
2016**

***Em atenção ao disposto pela
Lei Federal Complementar
Nº 141, De 13 De Janeiro De 2012***

**1ª Quadrimestre de 2016
JANEIRO A ABRIL - 2016**

4ª AUDIÊNCIA PÚBLICA 2016

**RELATÓRIO DE GESTÃO DO
1º QUADRIMESTRE
DE
2016**

Cumprindo Ao Disposto Pela Lei Federal Complementar Nº 141, De 13 De Janeiro De 2012

CAPÍTULO IV

Da transparência, visibilidade, fiscalização, avaliação e controle

- Seção III
- Da prestação de contas
 - Art. 36. O gestor do SUS em cada ente da federação elaborará relatório detalhado referente ao quadrimestre anterior.
 - § 5o o gestor do sus apresentará, até o final dos meses de Maio, Setembro e Fevereiro, em audiência pública na casa legislativa do respectivo ente da federação, o relatório de que trata o caput.

PRESTAÇÃO DE CONTAS QUADRIMESTRAL

PERÍODO DE REFERÊNCIA: JANEIRO - ABRIL/2016

Relatório de Prestação de Contas referente ao primeiro quadrimestre do exercício de 2016, apresentado ao conselho curador, desta Fundação e aprovado, em consonância nos termos da Lei Complementar nº141/12, elaborado de acordo com as exigências da referida Lei quanto ao montante e a fonte de recursos aplicados, da oferta e produção de serviços prestados, cotejadas com os indicadores contratualizado, com o acompanhamento do controle interno da Fundação.

I - oferta e produção de serviços públicos na rede assistencial própria, contratada e conveniada, cotejando esses dados com os indicadores de saúde da população em seu âmbito de atuação.

II - auditorias realizadas ou em fase de execução no período e suas recomendações e determinações;

III - montante e fonte dos recursos aplicados no período;

FUNDAÇÃO SERVIÇOS DE SAÚDE DE NOVA ANDRADINA

FUNSAU-NA

NO DIA 01/01/2011 TEM INICIO A PRESTAÇÃO DE SERVIÇOS HOSPITALARES NO HOSPITAL REGIONAL DE NOVA ANDRADINA,

ATUALMENTE O HR DISPONIBILIZA PARA OS USUÁRIOS DO SUS 72 LEITOS HOSPITALARES, DIVIDIDOS CONFORME A SEGUIR:

| | |
|------------------------------------|-----------------|
| ORTOPEDIA..... | 8 LEITOS |
| GINECOLOGIA..... | 3 LEITOS |
| CIRURGIA GERAL..... | 5 LEITOS |
| CLINICA GERAL..... | 21 LEITOS |
| OBSTETRICIA CLINICA/CIRURGICA..... | 19 LEITOS |
| PEDIATRIA..... | 13LEITOS |
| SAÚDE MENTAL..... | 2 LEITOS |
| U.C. INTERMEDIARIOS ADULTO | 1 LEITO |
| TOTAL | 72 LEITOS |
| OBSERVAÇÃO..... | 8 LEITOS |

FUNDAÇÃO SERVIÇOS DE SAÚDE DE NOVA ANDRADINA FUNSAU-NA

ATUALMENTE O QUADRO DE PROFISSIONAIS MÉDICOS QUE PRESTAM SERVIÇOS PARA FUNSAU-NA, É COMPOSTO POR **42 PROFISSIONAIS**, DIVIDIDOS NOS SEGUINTESE SETORES DO HOSPITAL, CONSIDERANDO QUE ALGUNS MÉDICOS ATENDEM A MAIS DE UM SETOR:

| SETOR | QUANTIDADE POR SETOR | QUANTIDADE DE PLANTONISTA | REGIME DE PLANTÃO |
|-----------------------------|----------------------|---------------------------|--------------------|
| PRONTO SOCORRO | 15 | 2 | PLANTÃO PRESENCIAL |
| ANESTESIOLOGIA | 2 | 1 | SOBRE-AVISO |
| CIRURGIA GERAL | 4 | 1 | SOBRE-AVISO |
| ORTOPEDIA | 3 | 1 | SOBRE-AVISO |
| PEDIATRIA | 2 | 1 | SOBRE-AVISO |
| GENICOLOGIA/ OBSTETRICIA | 10 | 1 | PLANTÃO PRESENCIAL |
| | | 1 | SOBRE-AVISO |
| CLINICA MÉDICA | 3 | 1 | SOBRE-AVISO |
| IMAGEM | 3 | 1 | SOBRE-AVISO |

DIRETORIA EXECUTIVA

JOSÉ CARLOS PAIVA SOUZA

Diretor Geral

MÁRCIO LUIZ SOARES

Diretor Administrativo e Financeiro

RENATA KUWABARA LEMOS

Diretora de Atenção em Saúde

CONSELHO CURADOR

PRESIDENTE

Silvio Carlos Senhorini

Titulares

Jane Maria Maia

Rodrigo Aguirre

Christiane Aparecida Tost.

Lucia de Fátima da Silva Wanderley

Alessandra Correia Esquiçacto Freira

Ana Cláudia Costa Buhler

Claudia Eliane Lage Fagundes

Suplentes

Paulo Monteiro Mingotti

Letícia Janaina Neoes Machado

Carlos Roberto de Matos Sten

EQUIPE RESPONSÁVEL

Marcio Luiz Soares - Diretor Administrativo e Financeiro.

Renata Kuwabara - Diretora de Atenção em Saúde.

Dr. Marcos Dias da Silva - Diretor Clínico.

Dr. João de Deus Pires Filho - Diretor Técnico.

Cleiton Henrique Alves da Silva - Enfermeiro - Pronto Socorro.

Alex Sandro Aparecido - Enfermeiro - Centro Cirúrgico e CME.

Carlos R. M. Stein - Enfermeiro - Lavanderia e Higienização.

Ivone de Souza - Enfermeira - Clínica Cirúrgica.

Gabriella Gomes Rodrigues de Souza - Enfermeira - Clínica Médica

Janaina Thaise Nascimento - Enfermeira - Responsável da CCIH

Eliane Zanatti Perigo - Assistente Social

José Ronald Dias de Toledo Junior - Farmacêutico.

Nubia Stael da Silva Pinheiro - Fisioterapeuta.

Maria Patrícia Franciscon - Nutricionista.

Douglas Basso Maldonado - Depto RH

Fabio Junior Travaim - Contador.

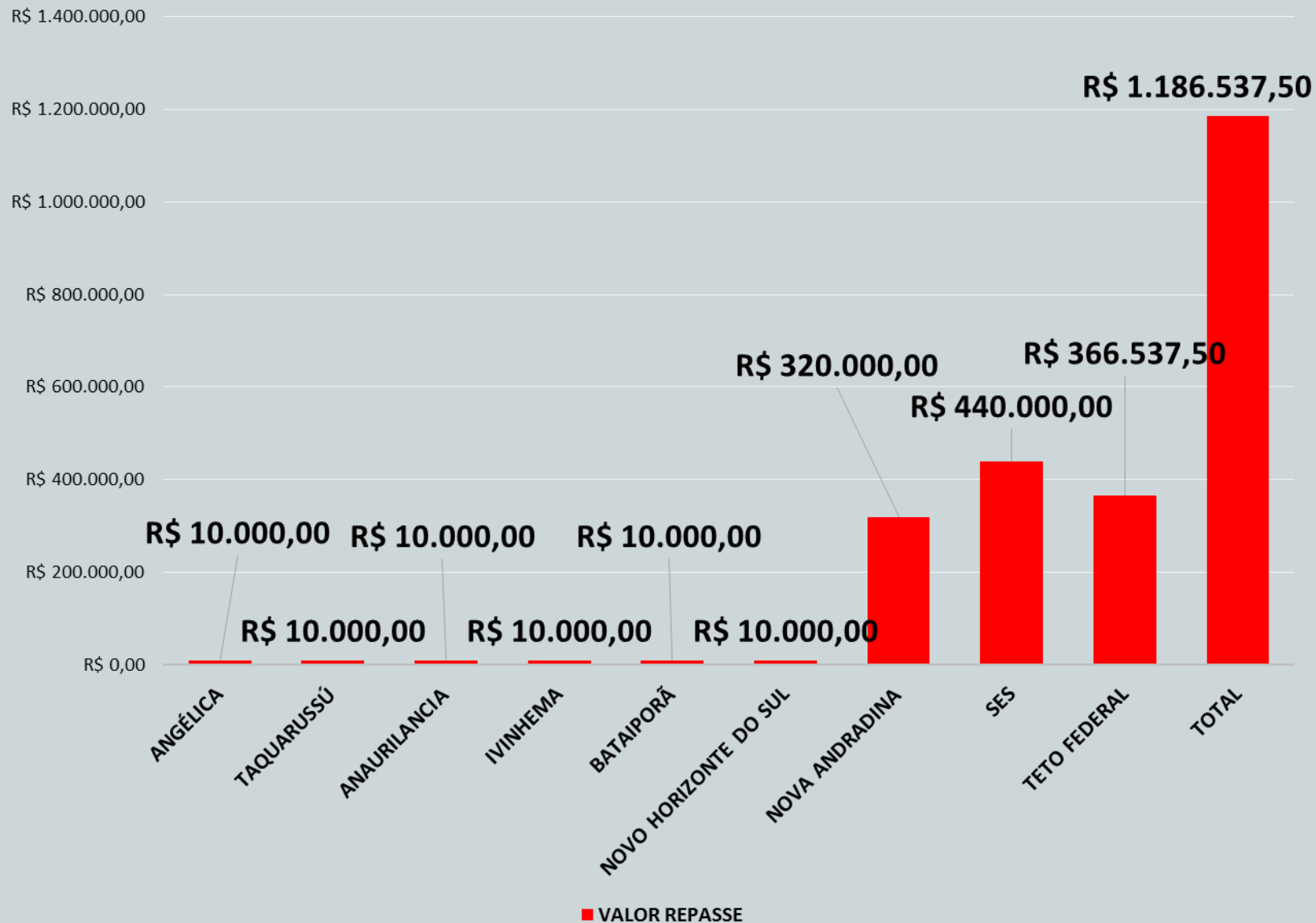
RELATÓRIO FINANCEIRO 2016

DO MONTANTE A RECEBER MENSALMENTE, CONFORME O VALOR CONTRATADO, ALGUMAS PARCELAS NÃO ESTÃO DEVIDAMENTE QUITADAS, FAZENDO COM QUE EM 30/04/2016, A FUNSAU-NA ACUMULE UM SALDO A RECEBER NA ORDEM DE R\$ 420.000,00, REFERENTE AO PERÍODO DE 2012, MOSTRADO NA TABELA ABAIXO:

| MUNICÍPIO CONTRATANTE | A RECEBER (R\$) | % DO TOTAL RECEBER |
|------------------------|-------------------|--------------------|
| PM ANGÉLICA | 120.000,00 | 28,57% |
| PM ANAURILÂNDIA | 10.000,00 | 2,38% |
| PM BATAYPORÃ | 120.000,00 | 28,57% |
| PM IVINHEMA | 10.000,00 | 2,38% |
| PM N. H. DO SUL | 90.000,00 | 21,42% |
| PM TAQUARUSSU | 70.000,00 | 16,68% |
| TOTAL A RECEBER | 420.000,00 | 100,00% |

FINANCIAMENTO – ABRIL 2016

FINANCIAMENTO



ATENDIMENTOS NO P.S.

| MESES | JANEIRO | FEVEREIRO | MARÇO | ABRIL | TOTAL |
|-----------------------|--------------|--------------|--------------|--------------|---------------|
| ANAURILÂNDIA | 7 | 9 | 7 | 8 | 31 |
| ANGÉLICA | 3 | 4 | 21 | 11 | 39 |
| BATAYPORÃ | 63 | 88 | 106 | 97 | 354 |
| IVINHEMA | 15 | 17 | 36 | 27 | 95 |
| NOVA ANDRADINA | 3.920 | 3.690 | 3.792 | 4.214 | 15.616 |
| NOVO HORIZONTE DO SUL | 3 | 6 | 6 | 9 | 24 |
| TAQUARUSSU | 12 | 10 | 9 | 10 | 41 |
| TOTAL | 4.023 | 3.824 | 3.977 | 4.376 | 16.200 |

ATENDIMENTOS NO P.S.

Levantamento diário de internações nas clínicas

| INTERNAÇÕES | CLINICA MÉDICA | CLINICA CIRURGICA | PEDIATRIA | MATERNIDADE | TOTAL |
|-----------------------|-----------------------|--------------------------|------------------|--------------------|--------------|
| ANAURILANDIA | 5 | 12 | 1 | 0 | 18 |
| ANGELICA | 1 | 9 | 1 | 2 | 13 |
| BATAYPORÃ | 19 | 17 | 4 | 8 | 48 |
| IVINHEMA | 2 | 25 | 2 | 4 | 33 |
| NOVA ANDRADINA | 433 | 177 | 186 | 263 | 1.059 |
| NOVO HORIZONTE DO SUL | 0 | 2 | 0 | 0 | 2 |
| OUTROS MUNICIPIOS | 7 | 9 | 1 | 8 | 25 |
| TAQUARUSSU | 1 | 6 | 0 | 3 | 10 |
| TOTAL | 468 | 257 | 195 | 288 | 1.208 |

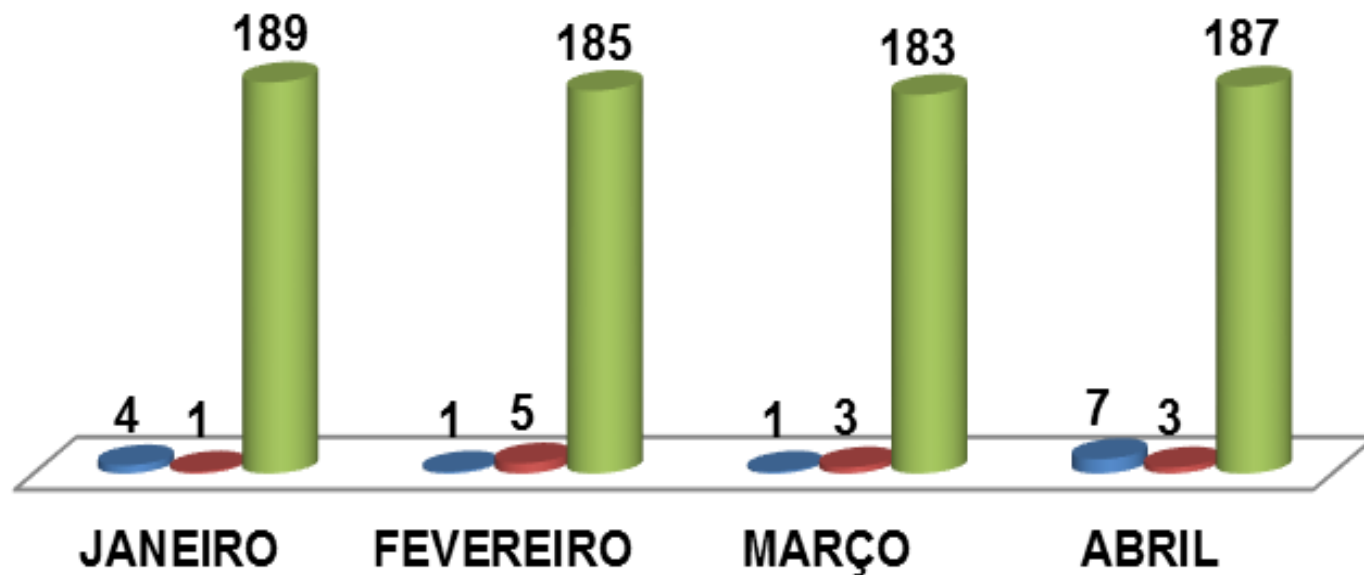
DEPARTAMENTO PESSOAL – 1º QUADRIMESTRE 2016

DEPARTAMENTO PESSOAL

■ FUNCIONARIOS ADMINITIDOS

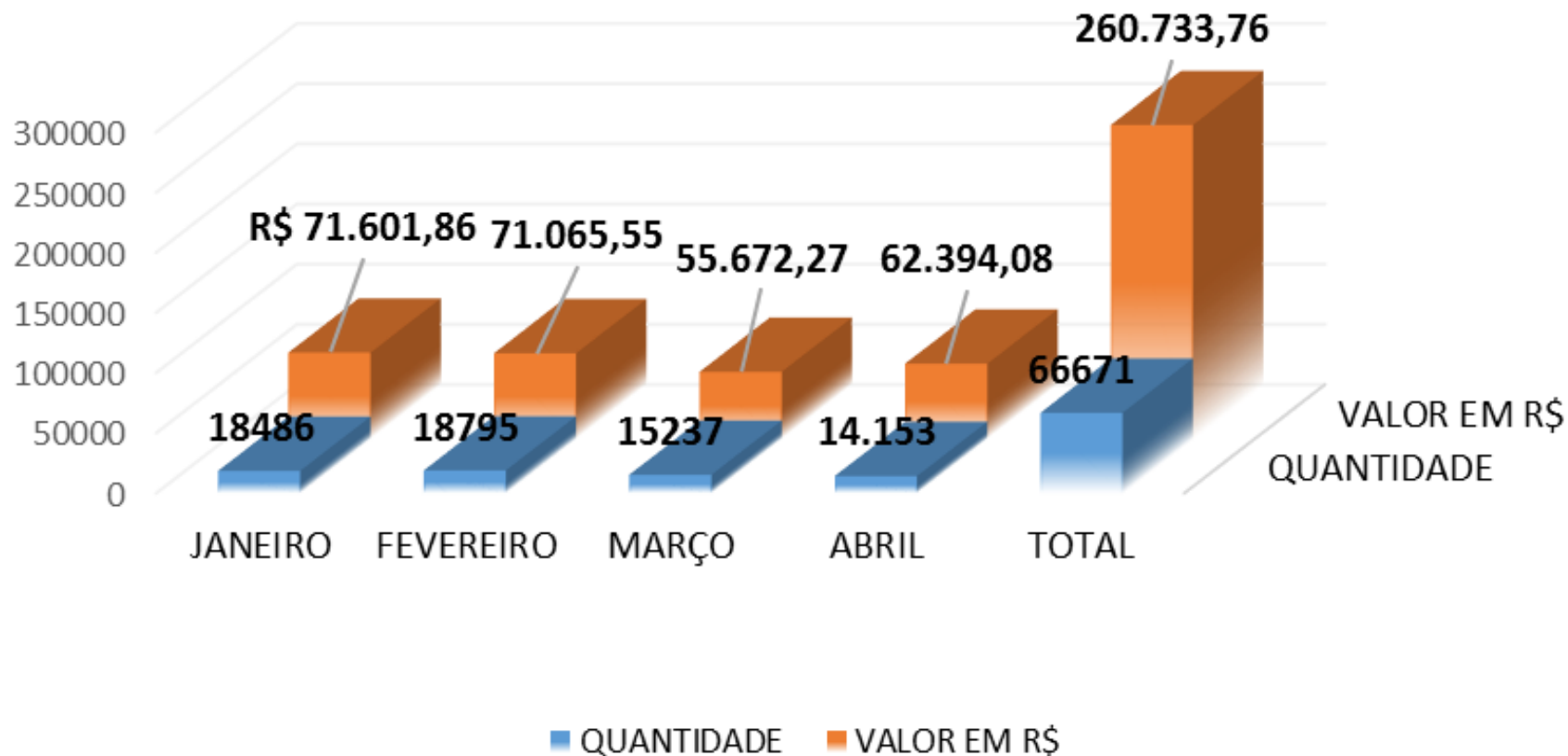
■ FUNCIONARIOS DEMITIDOS

■ TOTAL DE FUNCIONARIOS EM ATIVIDADE



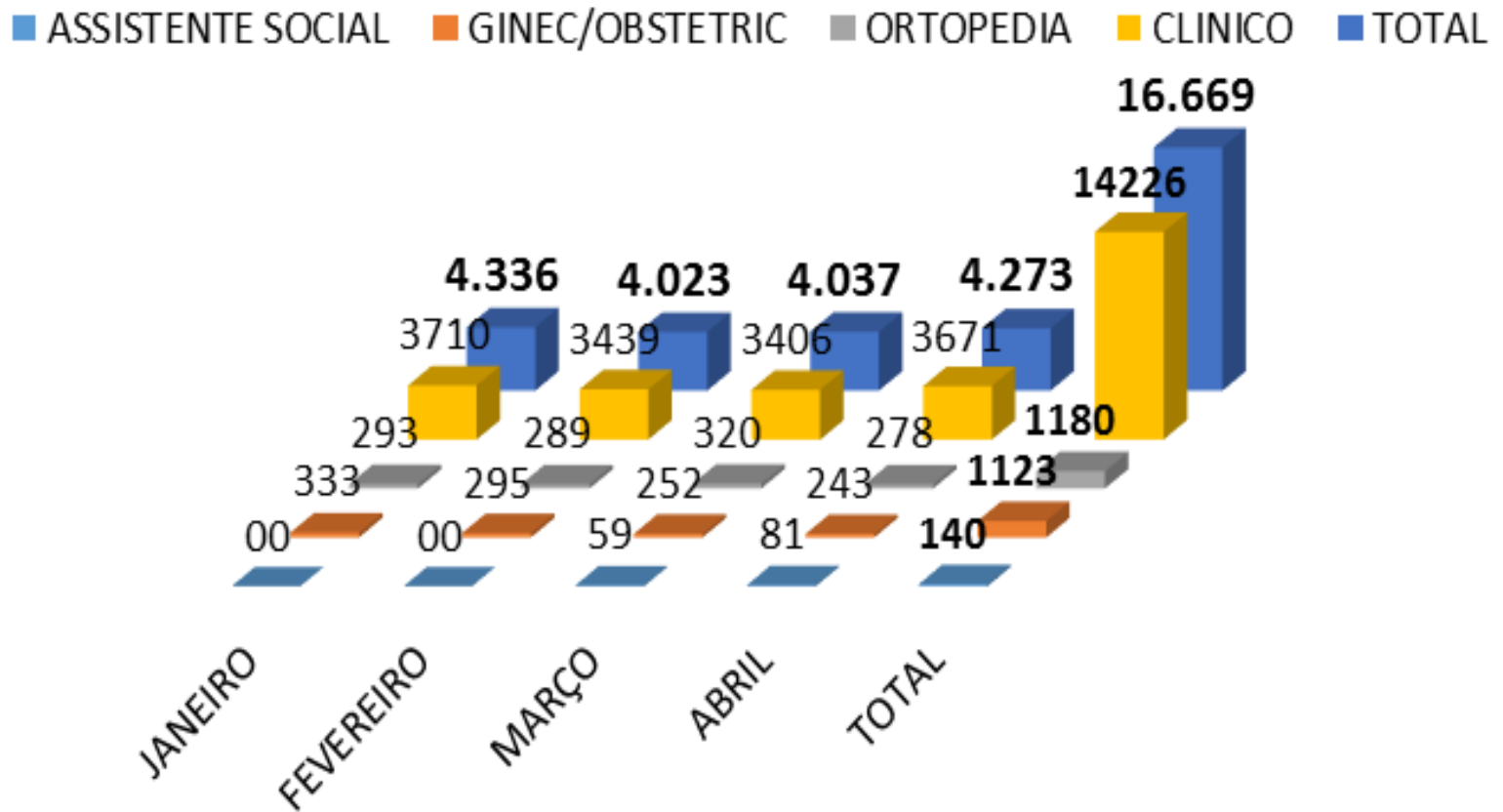
PROCEDIMENTOS REALIZADOS NO PRONTO SOCORRO

FATURAMENTO AMBULATORIAL



P.S. ATENDIMENTOS NO 1º QUADRIMESTRE DE 2016

ATENDIMENTO POR ESPECIALIDADES NO PRONTO SOCORRO



P.S. ATENDIMENTOS NO 1º QUADRIMESTRE DE 2016

RELATORIO DE PROCEDIMENTOS AMBULATORIAL

| MESES | JANEIRO | FEVEREIRO | MARÇO | ABRIL | TOTAL |
|----------------------|--------------|--------------|--------------|--------------|---------------|
| CONSULTAS | 4.336 | 4.023 | 4.541 | 4.037 | 16.937 |
| EXAMES LABORATORIAIS | 106 | 97 | 195 | 124 | 522 |
| RADIOGRAFIAS: | 840 | 622 | 726 | 592 | 2.780 |
| ULTRA-SONOGRAFIA: | 64 | 70 | 43 | 61 | 238 |
| ELETROCARDIOGRAMA: | 157 | 101 | 159 | 164 | 581 |
| TOMOGRAFIA | 0 | 0 | 0 | 0 | 0 |
| TOTAL | 5.503 | 4.913 | 5.664 | 4.978 | 21.058 |

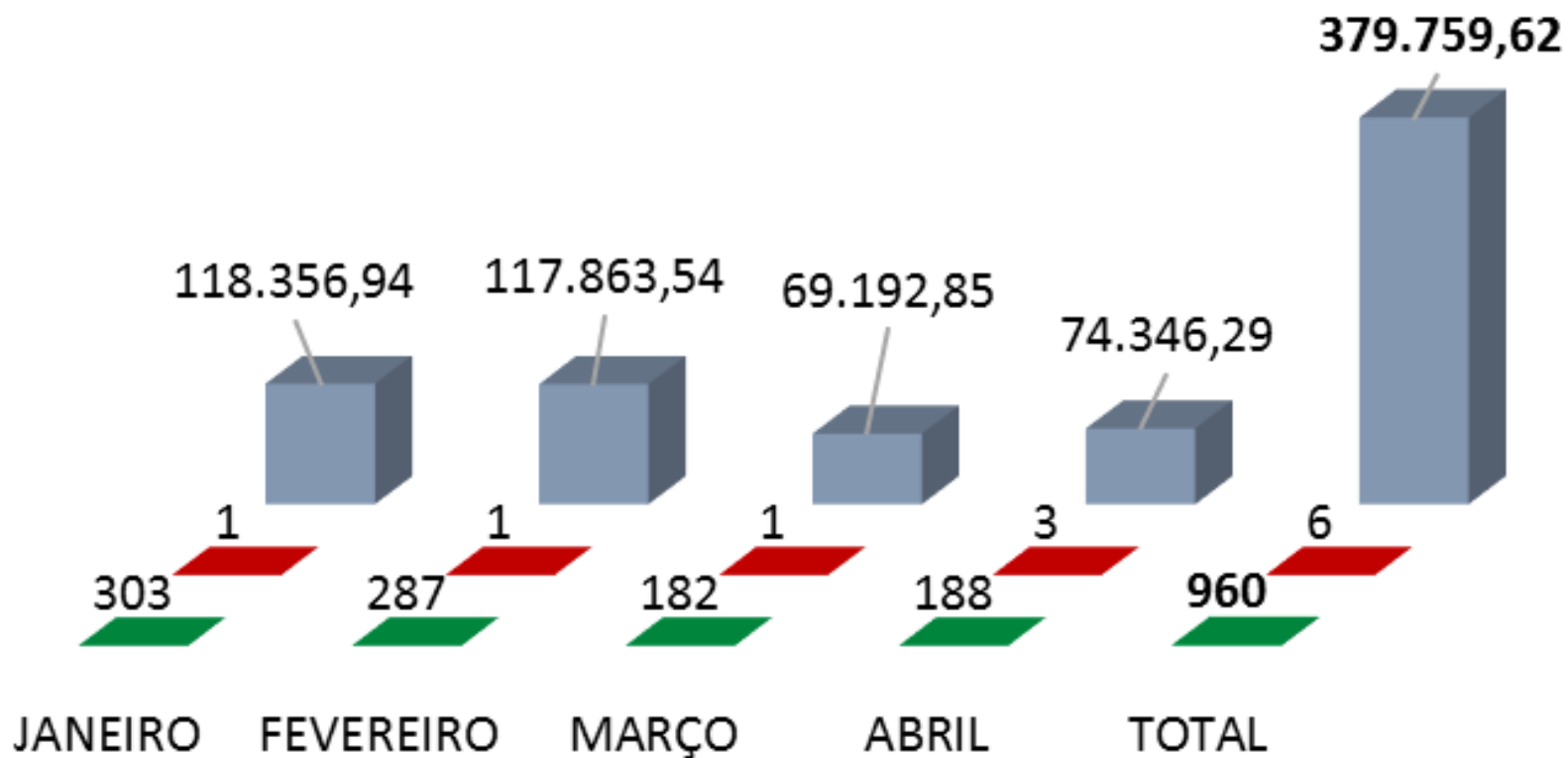
PRODUÇÃO DE INTERNAÇÕES

INTERNAÇÕES

■ AIH'S FATURADAS

■ AIH'S REJEITADAS

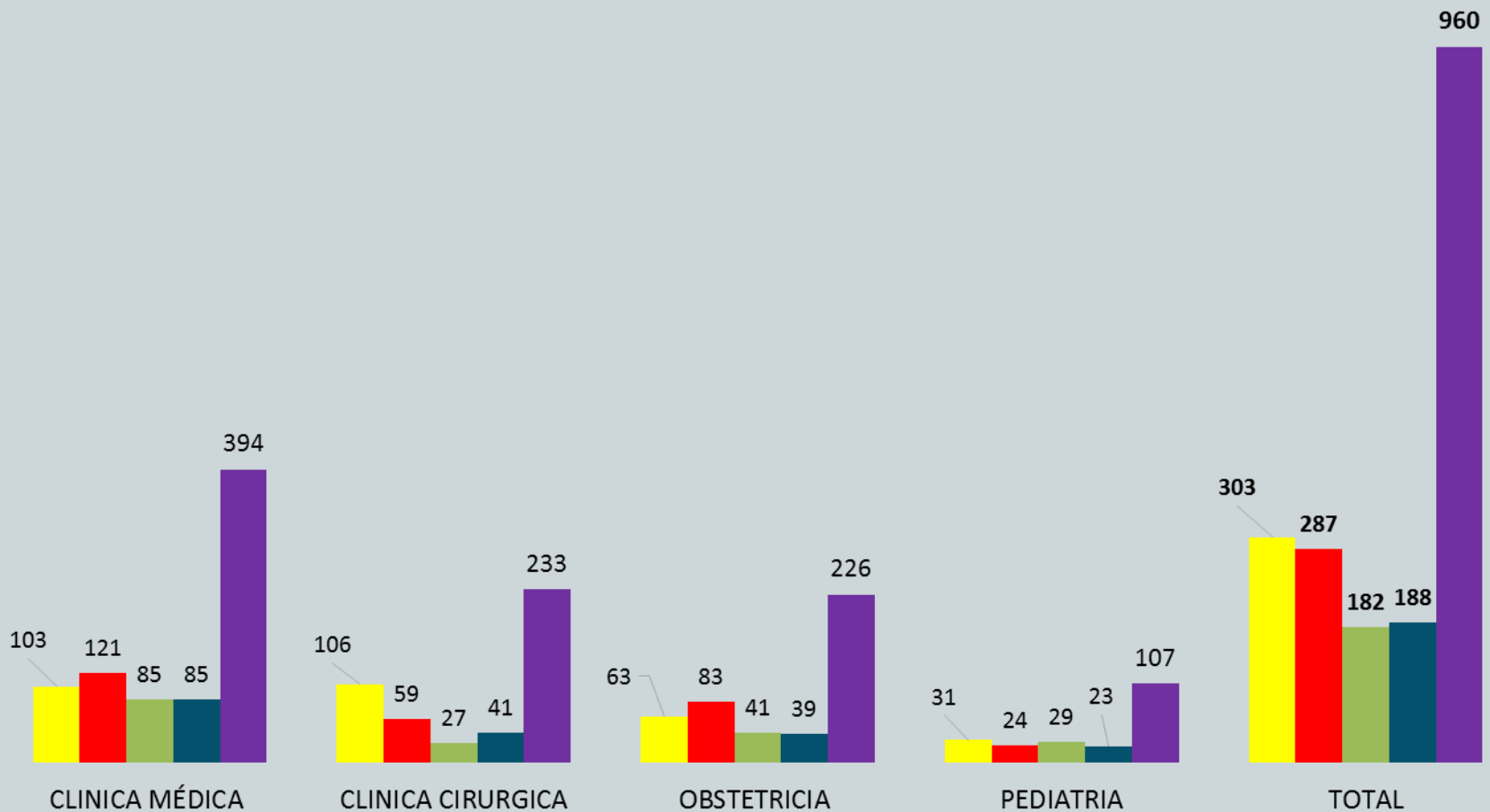
■ VALORES EM R\$



PRODUÇÃO INTERNAÇÕES – AIH'S FATURADAS

INTERNAÇÕES POR ESPECIALIDADES

JANEIRO FEVEREIRO MARÇO ABRIL TOTAL

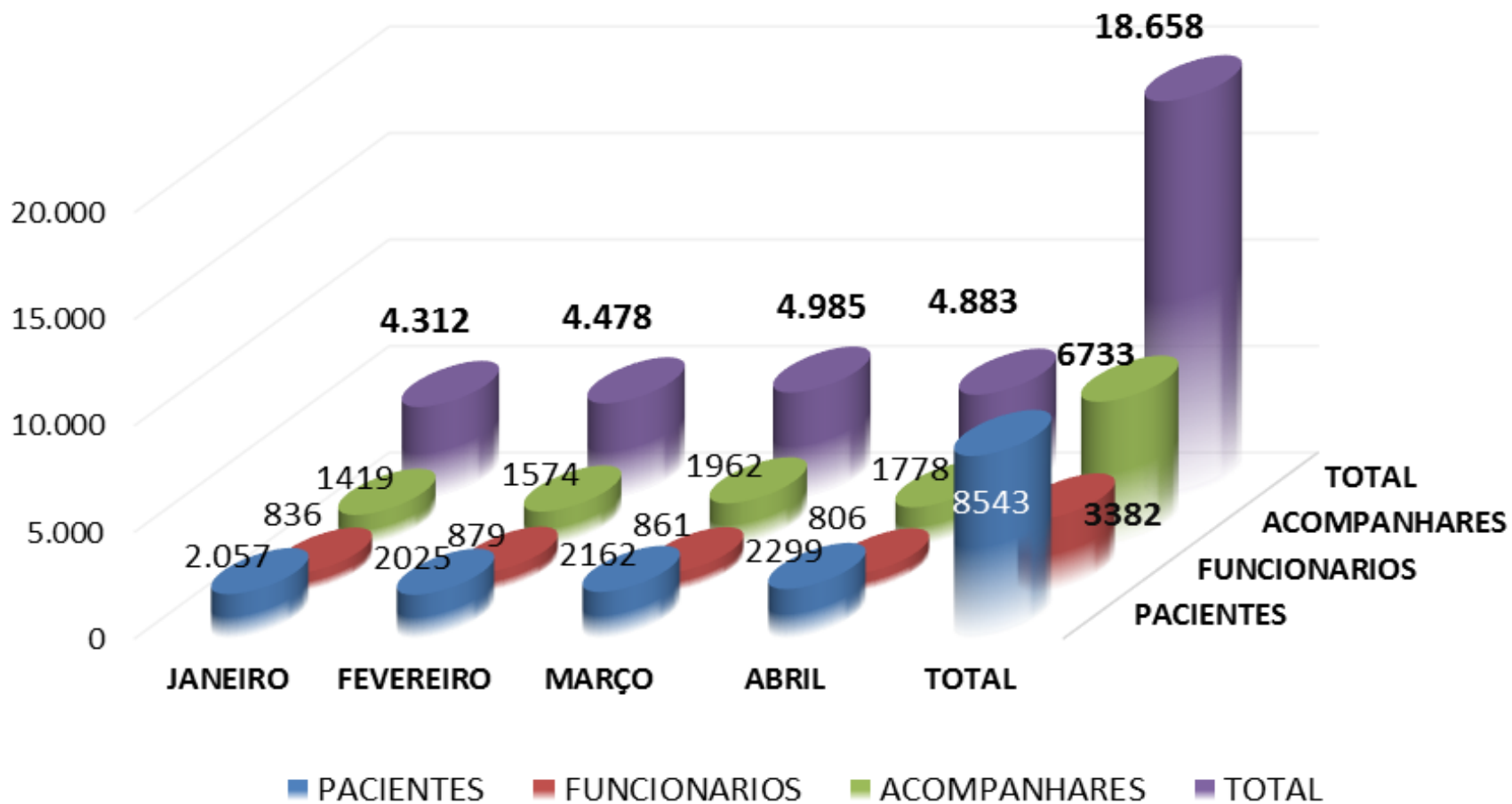


PRODUÇÃO INTERNAÇÕES A MICRORREGIÃO- AIH'S FATURADAS

| INTERNAÇÕES | JANEIRO | FEVEREIRO | MARÇO | ABRIL | TOTAL |
|-----------------------|------------|------------|------------|------------|------------|
| ANAURILANDIA | 7 | 4 | 1 | 2 | 14 |
| ANGELICA | 3 | 4 | 1 | 2 | 10 |
| BATAYPORÃ | 19 | 13 | 9 | 14 | 55 |
| IVINHEMA | 17 | 5 | 7 | 5 | 34 |
| NOVA ANDRADINA | 240 | 248 | 148 | 153 | 789 |
| NOVO HORIZONTE DO SUL | 0 | 0 | 2 | 0 | 2 |
| OUTROS MUNICIPIOS | 14 | 9 | 11 | 10 | 44 |
| TAQUARUSSU | 3 | 4 | 3 | 2 | 12 |
| TOTAL | 303 | 287 | 182 | 188 | 960 |

NUTRIÇÃO - REFEIÇÕES SERVIDAS

REFEIÇÕES SERVIDAS



NUTRIÇÃO - REFEIÇÕES SERVIDAS

| Clinica | SNE | Pacientes | Acompanhantes | TOTAL |
|----------------|------------|------------------|----------------------|---------------|
| Pediatria | 0 | 782 | 955 | 1737 |
| Maternidade | 0 | 974 | 1062 | 2036 |
| C. Medica | 23 | 3054 | 2514 | 5591 |
| C. Cirúrgica | 0 | 972 | 786 | 1758 |
| Pronto Socorro | 0 | 2761 | 1416 | 4177 |
| Funcionários | 0 | 0 | 0 | 3382 |
| Total | 23 | 8543 | 6733 | 18.681 |

| MAMADEIRAS | | | | | |
|-------------------|----------------|------------------|--------------|--------------|--------------|
| Clinicas | JANEIRO | FEVEREIRO | MARÇO | ABRIL | TOTAL |
| Pediatria | 248 | 190 | 190 | 268 | 896 |
| Maternidade | 124 | 87 | 87 | 98 | 396 |
| Pronto Socorro | 18 | 16 | 16 | 21 | 71 |
| TOTAL | 390 | 293 | 293 | 387 | 1.363 |

SERVIÇO SOCIAL - ATENDIMENTOS

N ATENDIMENTOS



FISIOTERAPIA – ATENDIMENTOS 1º QUADRIMESTRE 2016

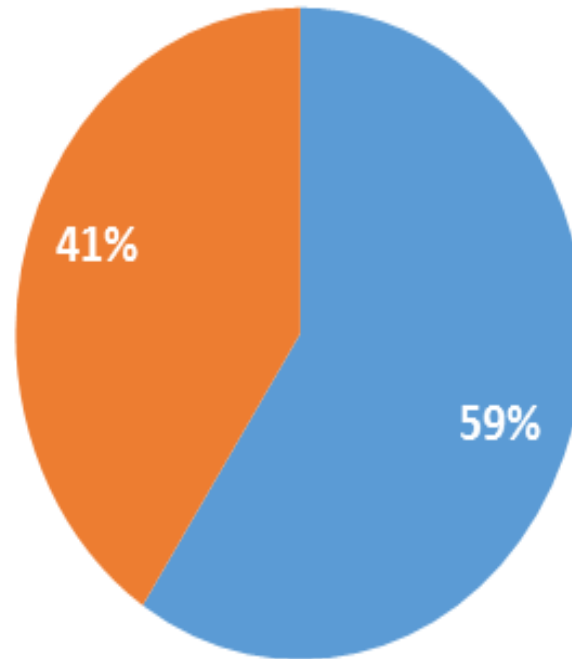
| PERÍODO VESPERTINO/MATUTINO | | | | | |
|-----------------------------|-----------|-----------|-----------|-----------|------------|
| MESES | JANEIRO | FEVEREIRO | MARÇO | ABRIL | TOTAL |
| CLINICA PEDIATRIA | 3 | 2 | 11 | 33 | 49 |
| CLINICA MÉDICA | 22 | 18 | 14 | 22 | 76 |
| MATERNIDADE | 0 | 0 | 8 | 4 | 12 |
| CLINICA CIRURGICA | 4 | 5 | 3 | 2 | 14 |
| PRONTO SOCORRO | 0 | 1 | 0 | 0 | 1 |
| TOTAL | 29 | 26 | 36 | 61 | 152 |

| PERÍODO MATUTINO/VEPERTINO | | | | | |
|----------------------------|-----------|-----------|-----------|-----------|------------|
| MESES | JANEIRO | FEVEREIRO | MARÇO | ABRIL | TOTAL |
| HOMENS | 18 | 14 | 7 | 16 | 55 |
| MENINOS | 1 | 0 | 4 | 19 | 24 |
| MULHERES ADULTAS | 8 | 10 | 18 | 12 | 48 |
| MENINAS | 2 | 2 | 7 | 14 | 25 |
| TOTAL | 29 | 26 | 36 | 61 | 152 |

FISIOTERAPIA – ATENDIMENTOS 1º QUADRIMESTRE 2016

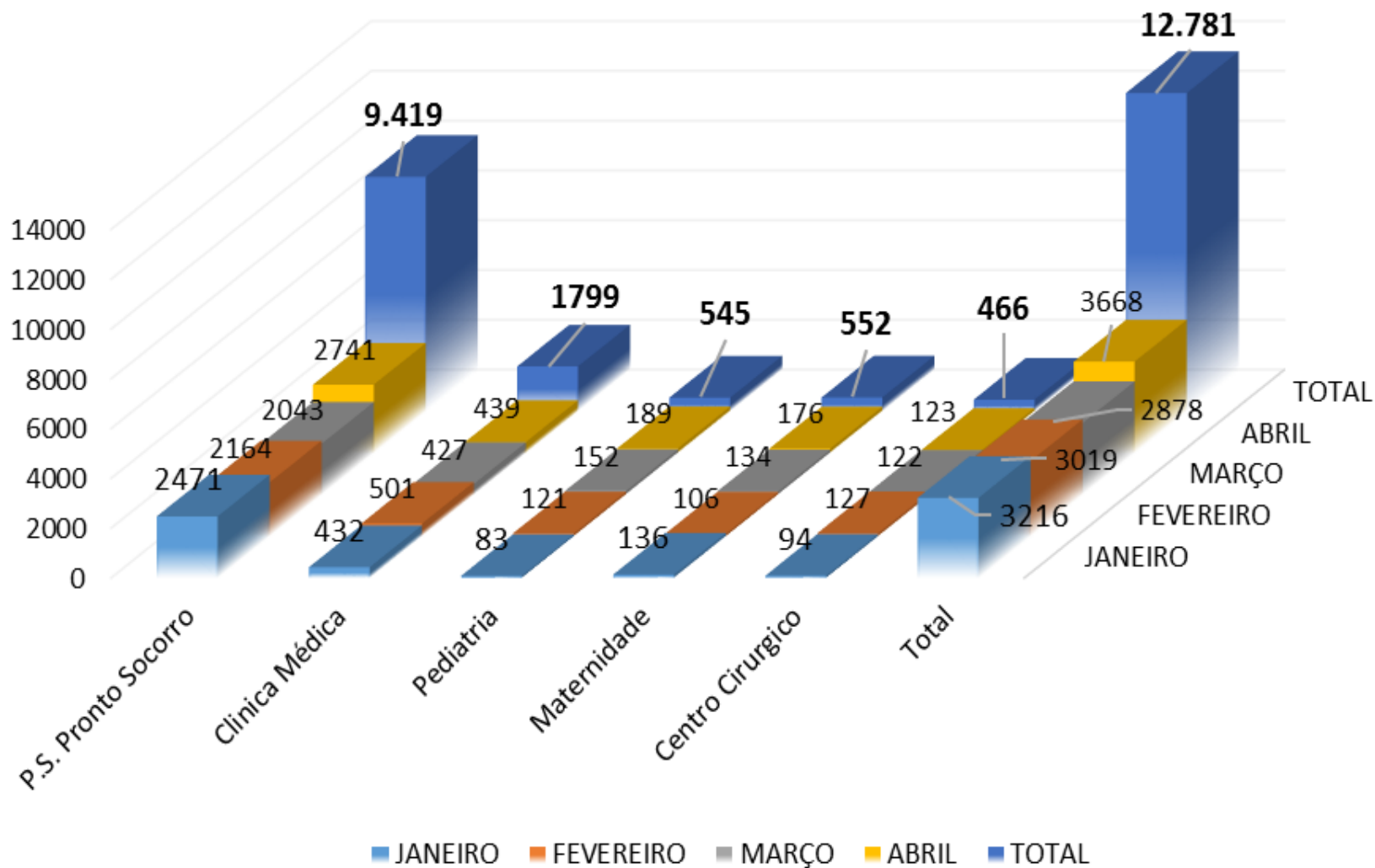
FISIOTERAPIA PROCEDIMENTOS

- COMPROMETIMENTO RESPIRATÓRIO
- COMPROMETIMENTO OSTEOMUSCULARES



FARMACIA - PRODUÇÃO

PRONTUÁRIOS ATENDIDOS NA FARMÁCIA



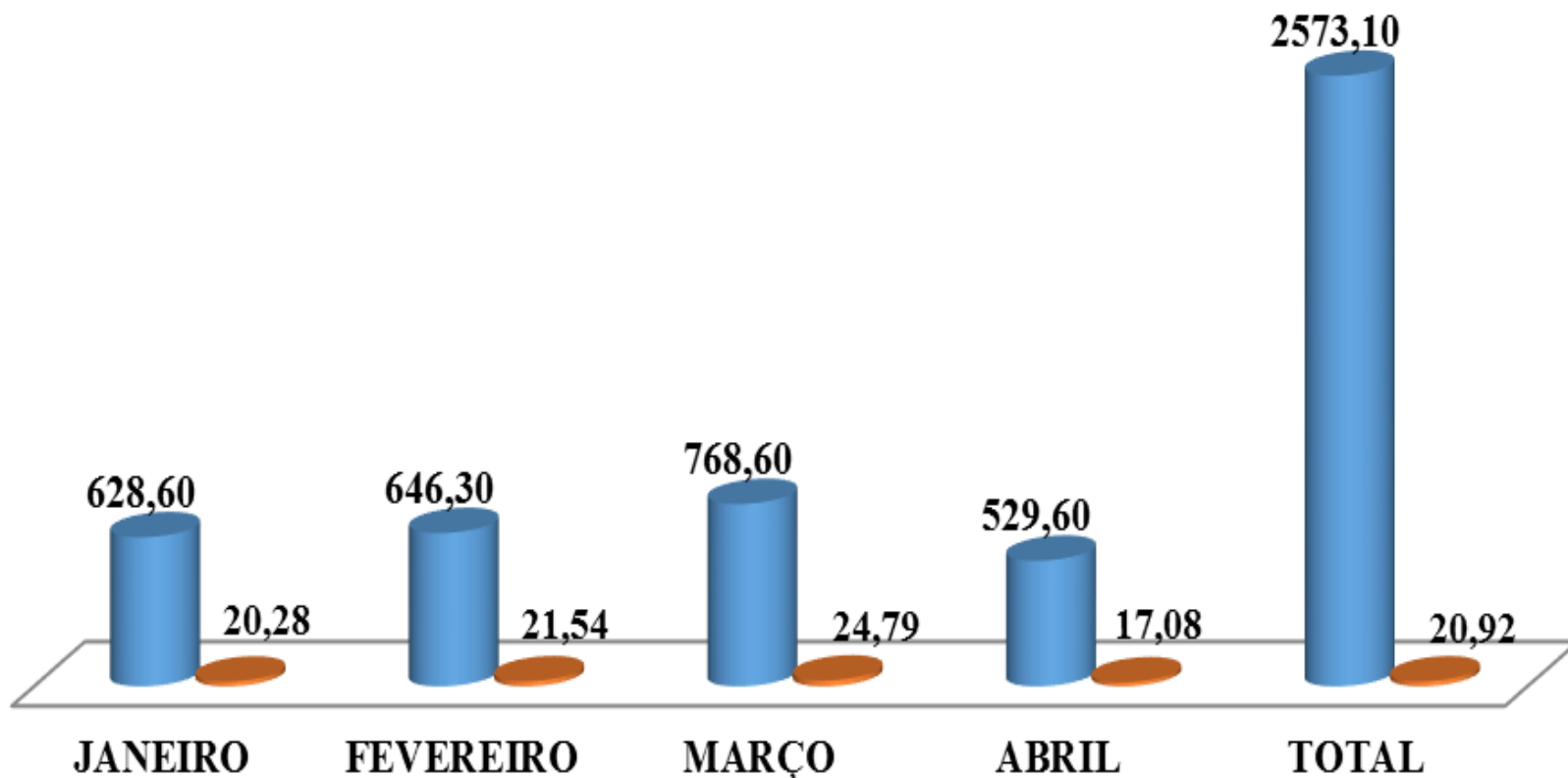
FARMACIA - PRODUÇÃO

| DESCRIÇÃO DOS SERVIÇOS | PERIODO | JANEIRO | FEVEREIRO | MARÇO | ABRIL | TOTAL |
|------------------------|--------------------|--------------|--------------|--------------|--------------|---------------|
| DOSES UNIT. | <i>Manhã</i> | 1473 | 1812 | 1539 | 1939 | 6763 |
| | <i>Tarde</i> | 1020 | 978 | 925 | 1325 | 4248 |
| | <i>Noite</i> | 2200 | 2310 | 2353 | 2896 | 9759 |
| Produção de Kits | <i>Sondas</i> | 59 | 40 | 40 | 80 | 219 |
| | <i>RN (umbigo)</i> | 0 | 0 | 0 | 0 | 0 |
| | <i>RN (C.C.)</i> | 52 | 36 | 52 | 20 | 160 |
| ALMOTOLIAS | <i>Clínicas</i> | 196 | 207 | 196 | 170 | 769 |
| | <i>P.S</i> | 220 | 220 | 212 | 226 | 878 |
| | <i>Ce Círg.</i> | 260 | 250 | 260 | 240 | 1010 |
| ATENDIMENTOS FÁRMACIA | <i>Manhã</i> | 216 | 316 | 192 | 120 | 844 |
| | <i>Tarde</i> | 262 | 292 | 215 | 212 | 981 |
| | <i>Noite</i> | 198 | 298 | 262 | 240 | 998 |
| P.S | <i>Manhã</i> | 154 | 154 | 162 | 131 | 601 |
| | <i>Tarde</i> | 179 | 139 | 187 | 196 | 701 |
| | <i>Noite</i> | 148 | 128 | 123 | 138 | 537 |
| CLÍNICAS | <i>Manhã</i> | 170 | 156 | 114 | 245 | 685 |
| | <i>Tarde</i> | 149 | 142 | 169 | 202 | 662 |
| | <i>Noite</i> | 124 | 112 | 146 | 175 | 557 |
| Ce. Círg. | <i>Manhã</i> | 268 | 268 | 258 | 221 | 1015 |
| | <i>Tarde</i> | 152 | 92 | 142 | 126 | 512 |
| | <i>Noite</i> | 239 | 212 | 232 | 221 | 904 |
| TOTAL | | 7.739 | 8.162 | 7.779 | 9.123 | 32.803 |

HIGIENIZAÇÃO E LAVANDERIA

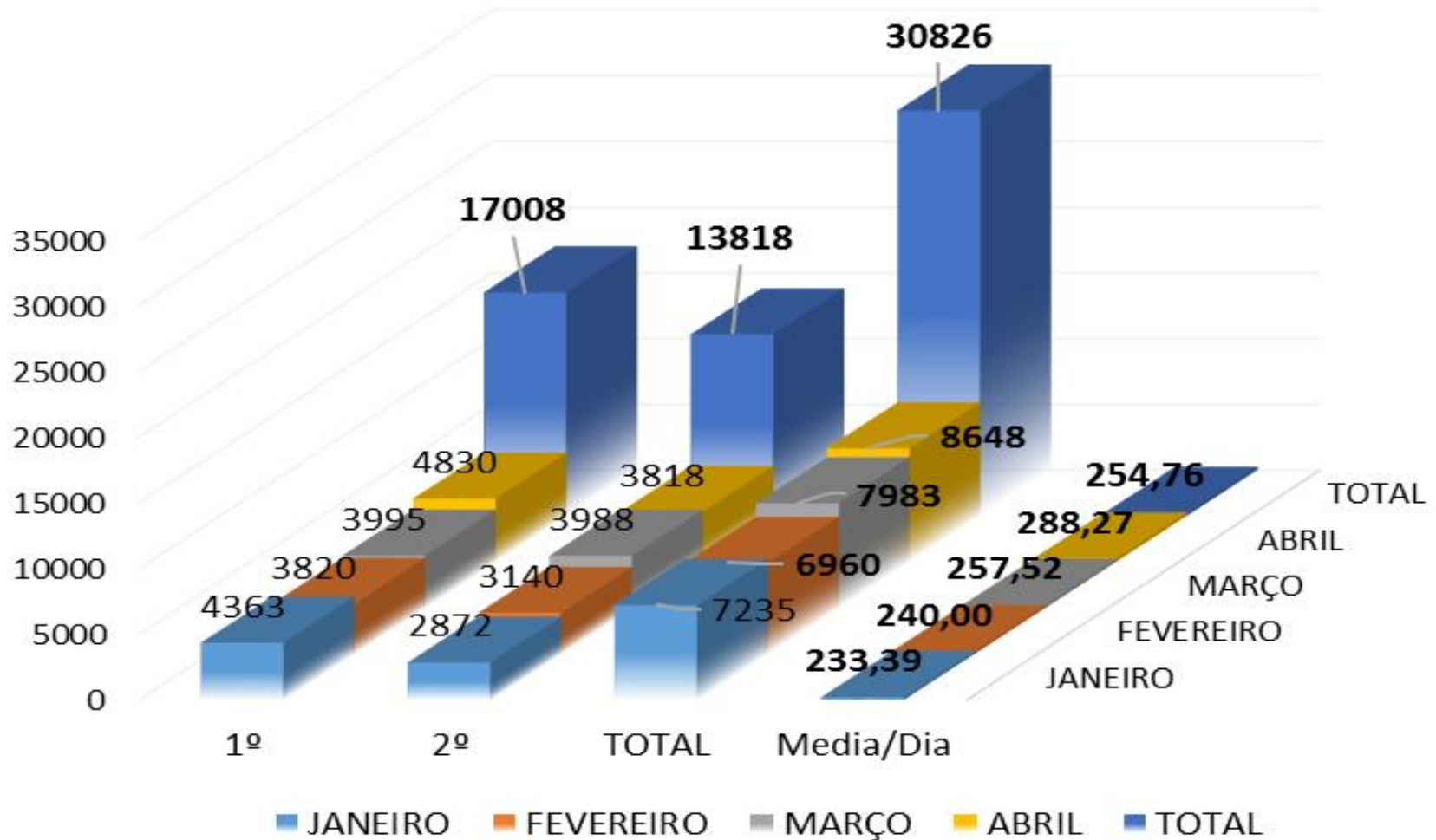
COLETA DE LIXO HOSPITALAR

■ KG LIXO CONTAMINADO ■ Média p/ dia



HIGIENIZAÇÃO E LAVANDERIA

KG DE ROUPAS LAVADAS



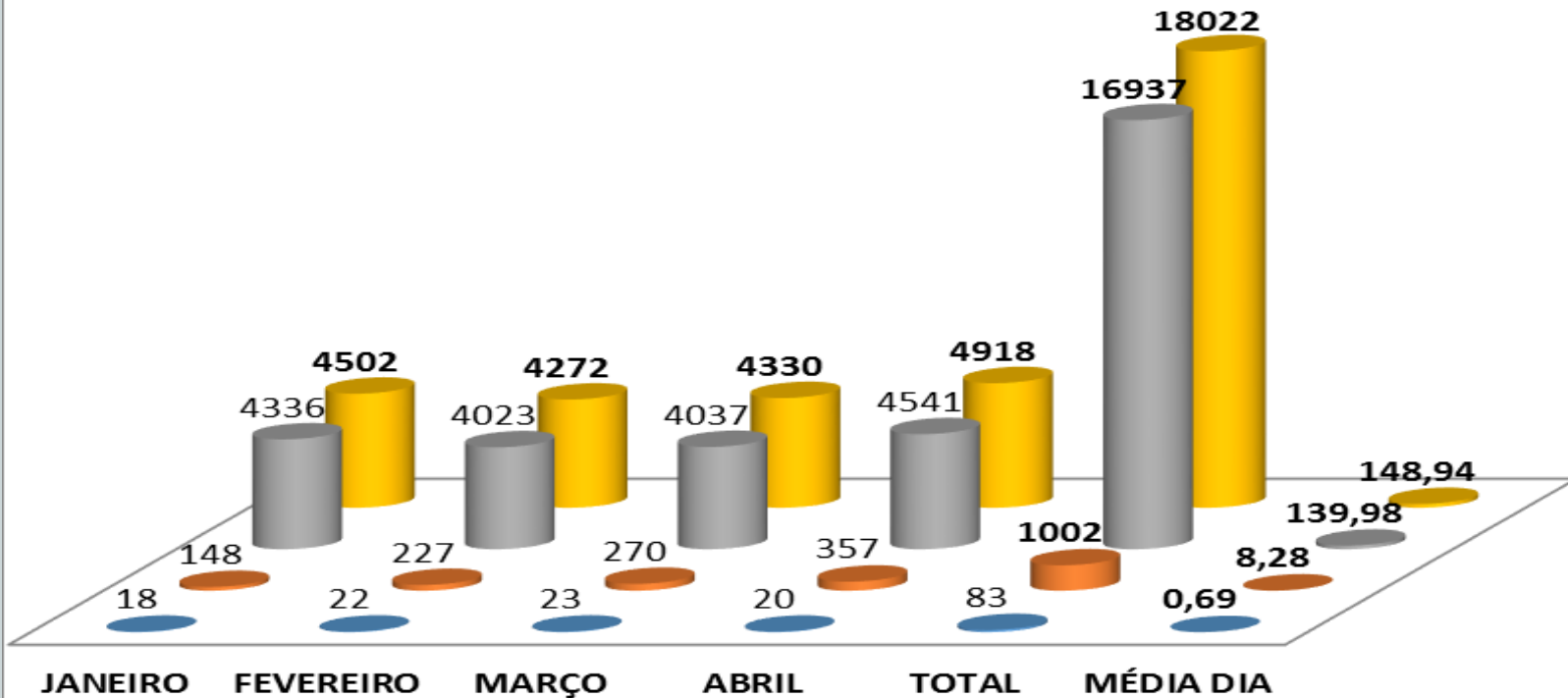
SALA DE COSTURA

| 1º QUADRIMESTRE DE 2016 | |
|---|------------|
| Confecção de rouparia | Quantidade |
| Avental para cozinha | 1 |
| Calça uniforme feminina | 15 |
| Camiseta tamanho g manga curta | 25 |
| Camiseta tamanho g manga longa | 25 |
| Camiseta tamanho gg manga curta | 25 |
| Camiseta tamanho gg manga longa | 25 |
| camiseta tamanho m manga curta | 24 |
| Camiseta tamanho p manga curta | 12 |
| Camiseta tamanho p manga longa | 12 |
| Capote tamanho gg centro cirúrgico | 6 |
| Coadores de café em malha pv para setor de cozinha | 2 |
| Confeccionado jaleco m enfermagem | 8 |
| Confeccionado jaleco p enfermagem | 10 |
| Cortado e confeccionado calça para uniforme setor de nutrição n° 40 | 6 |
| Cortado e confeccionado calça para uniforme setor de nutrição n° 42 | 7 |
| Cortado e confeccionado calça para uniforme setor de nutrição n° 44 | 10 |
| Cortado e confeccionado calça para uniforme setor de nutrição n° 46 | 12 |
| Cortado e confeccionado calça para uniforme setor de nutrição n° 48 | 14 |
| Cortado e confeccionado calça para uniforme setor de nutrição n° 50 | 12 |
| Cortado e confeccionado coero para o centro cirúrgico | 19 |
| Cortado e confeccionado lençol | 47 |
| Cortado e confeccionado uniforme para cozinha (calça n° 40) | 6 |
| Cortado e confeccionado uniforme para cozinha (calça n° 42) | 6 |
| Cortado e confeccionado uniforme para cozinha (calça n° 44) | 6 |
| Cortado e confeccionado uniforme para cozinha (calça n° 46) | 6 |
| Pró pé para centro cirúrgico | 10 |
| Shorts para paciente | 15 |
| Conserto durante todo o mês | |
| TOTAL | 366 |

PRONTO SOCORRO

ATENDIMENTOS REALIZADOS NO PRONTO SOCORRO NO 1º QUADRIMESTRE 2016

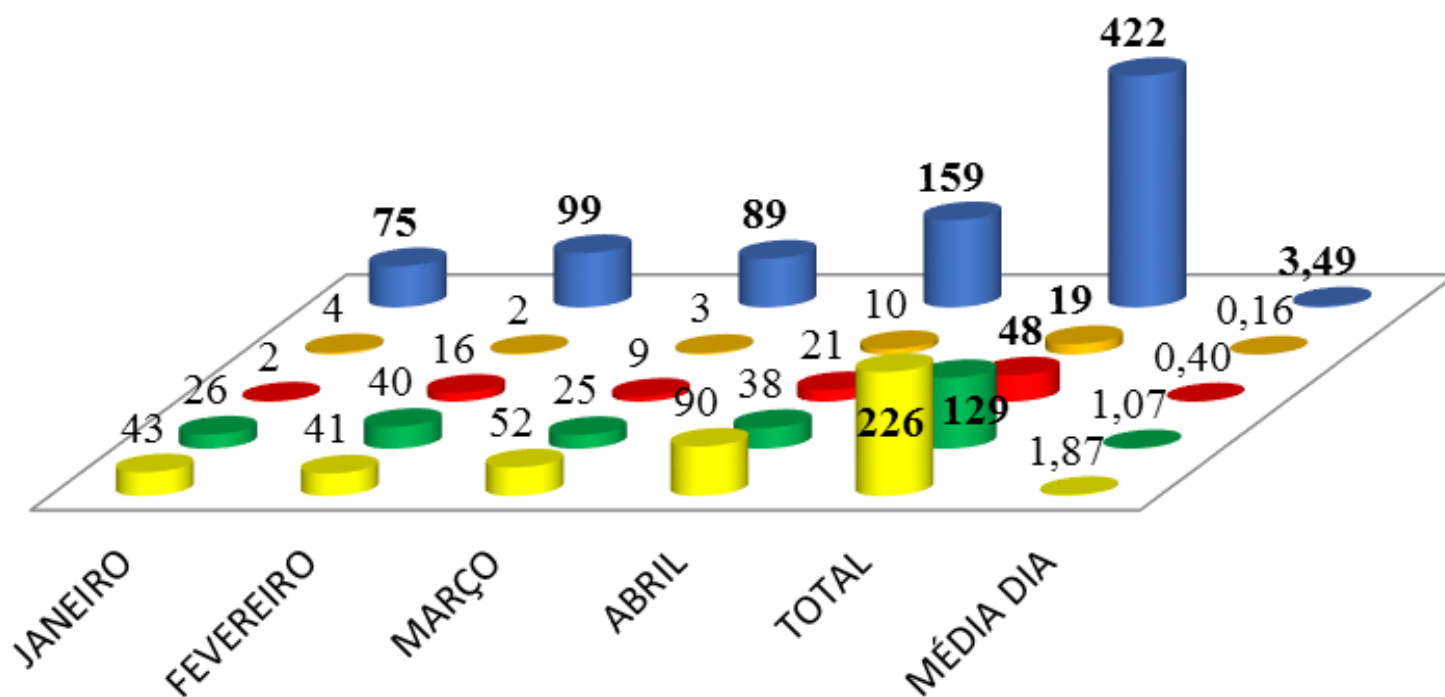
■ Emergência ■ Observação ■ Ambulatório ■ TOTAL



PROCEDIMENTOS REALIZADOS NO PRONTO SOCORRO

PROCEDIMENTOS REALIZADOS NO PRONTO SOCORRO

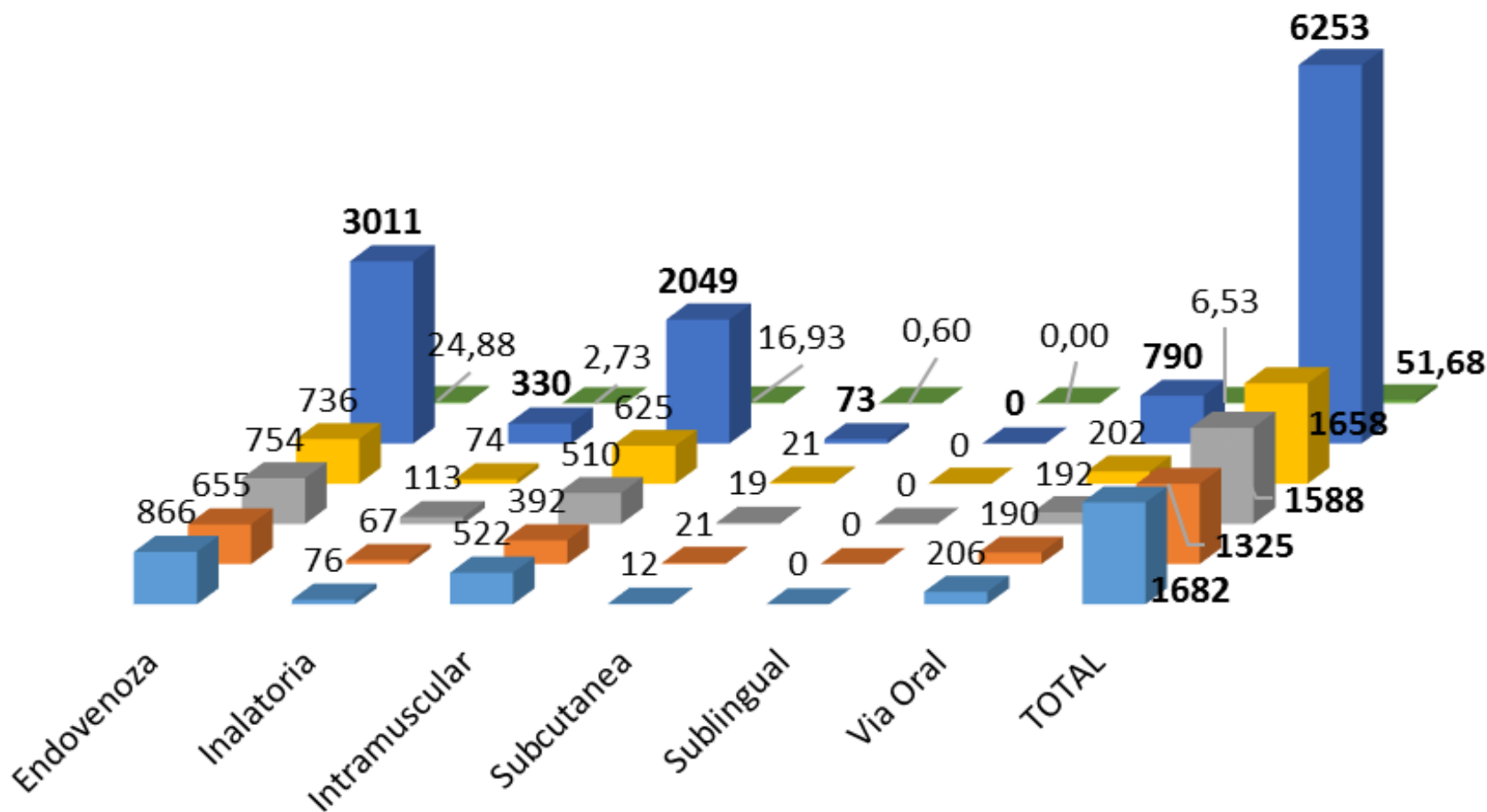
■ Suturas ■ Curativos ■ Retirada de Ponto ■ Troca Sonda Vesical de Demora ■ TOTAL



MEDICAÇÕES REALIZADAS NO PRONTO SOCORRO

MEDICAÇÕES REALIZADAS NO PRONTO SOCORRO

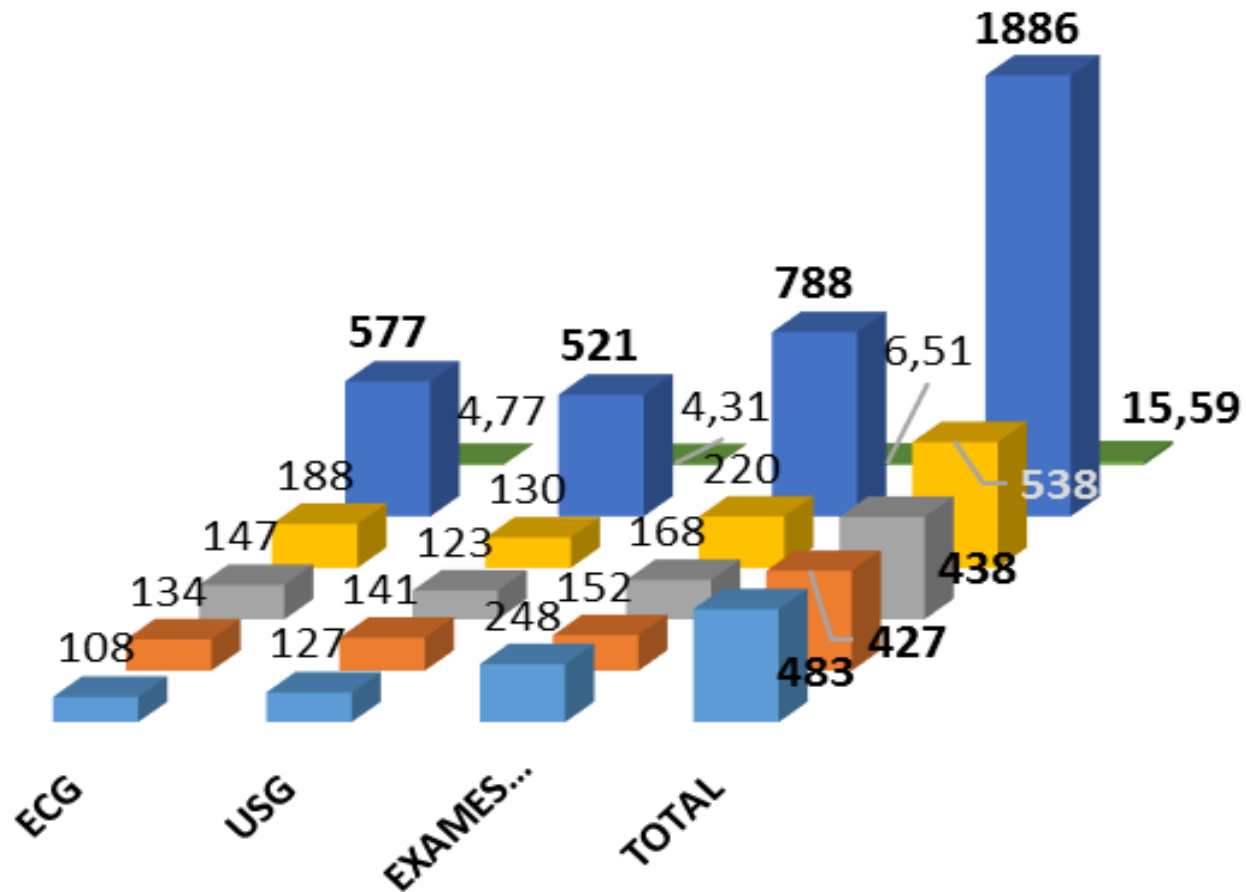
JANEIRO FEVEREIRO MARÇO ABRIL TOTAL MÉDIA DIA



EXAMES REALIZADOS NO PRONTO SOCORRO

EXAMES REALIZADOS NO PRONTO SOCORRO

JANEIRO FEVEREIRO MARÇO ABRIL TOTAL MÉDIA DIA



EXAMES REALIZADOS NO OS E CLINICAS DE INTERNAÇÕES

RELATÓRIO DE EXAMES APRESENTADOS PELO LABORATÓRIO MUNICIPAL

| MESES | JANEIRO | FEVEREIRO | MARÇO | ABRIL | TOTAL |
|----------------------------------|---------|-----------|-------|-------|-------------|
| EXAMES LABORATORIAIS SOLICITADOS | 2002 | 2235 | 1954 | 2413 | 8604 |
| NUMERO DE PACIENTES ATENDIDOS | 639 | 717 | 655 | 693 | 2704 |

PRONTO SOCORRO - ORTOPEDIA

| PROCEDIMENTOS ORTOPÉDICOS | JANEIRO | FEVEREIRO | MARÇO | ABRIL | TOTAL |
|---------------------------|------------|------------|------------|------------|--------------|
| ALTA | 73 | 72 | 91 | 90 | 555 |
| CONSULTA | 313 | 289 | 320 | 312 | 914 |
| CULTURA | 1 | 1 | 0 | 1 | 3 |
| CURATIVO | 110 | 82 | 74 | 62 | 328 |
| ESPARADRAPAGEM | 3 | 0 | 2 | 2 | 7 |
| FEROLA | 6 | 2 | 2 | 1 | 11 |
| GISSO | 16 | 14 | 16 | 21 | 67 |
| IMOBILIZAÇÃO | 8 | 29 | 57 | 54 | 148 |
| INFILTRAÇÃO | 0 | 0 | 0 | 2 | 2 |
| INTERNAÇÃO | 20 | 10 | 10 | 21 | 61 |
| PUNÇÃO | 2 | 3 | 2 | 1 | 8 |
| REDUÇÃO | 0 | 1 | 3 | 6 | 10 |
| RET FIO K | 17 | 6 | 6 | 9 | 38 |
| RET GISSO | 11 | 11 | 19 | 13 | 54 |
| RET PARAFUSO | 0 | 1 | 0 | 0 | 1 |
| RET PONTO | 16 | 26 | 15 | 7 | 64 |
| RET TALA | 14 | 14 | 33 | 31 | 92 |
| RX | 182 | 157 | 204 | 195 | 738 |
| SUTURA | 2 | 2 | 0 | 0 | 4 |
| TALA | 9 | 12 | 18 | 15 | 54 |
| TIPOIA | 13 | 13 | 31 | 21 | 78 |
| TOTAL | 816 | 745 | 903 | 864 | 3.237 |

PRONTO SOCORRO - EXAMES

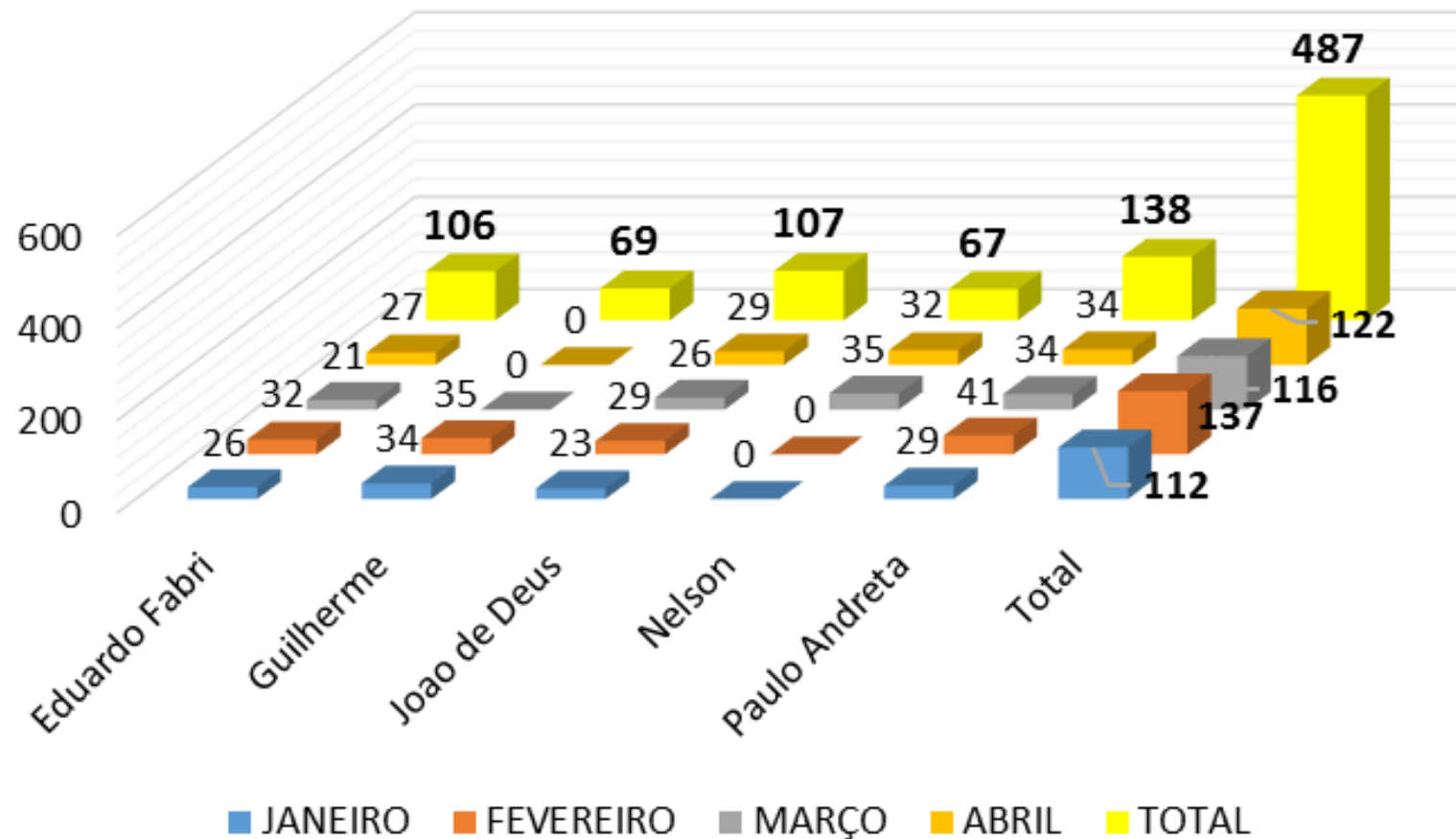
| EXAMES DE IMAGEM RAIOS-X | JANEIRO | FEVEREIRO | MARÇO | ABRIL | TOTAL | MÉDIA DIA |
|-------------------------------------|----------------|------------------|--------------|--------------|--------------|----------------------|
| Pronto Socorro | 703 | 684 | 852 | 780 | 3.019 | 24,95 |
| Ambulatório | 123 | 131 | 127 | 134 | 515 | 4,26 |
| Internação | 97 | 73 | 95 | 81 | 346 | 2,86 |
| Prefeitura de Nova Andradina | 364 | 352 | 514 | 366 | 1.596 | 13,19 |
| Prefeitura Taquarussu | 19 | 40 | 21 | 37 | 117 | 0,97 |
| Total | 1.306 | 1.280 | 1.609 | 1.398 | 5.593 | 46,22 |

P S – CLASSIFICAÇÃO DE RISCO

| COR | JANEIRO | FEVEREIRO | MARÇO | ABRIL | TOTAL | MÉDIA DIA |
|----------------|-------------|-------------|-------------|-------------|--------------|---------------|
| Vermelho | 4 | 8 | 9 | 8 | 29 | 0,24 |
| Amarelo | 124 | 128 | 163 | 415 | 830 | 6,86 |
| Verde | 1478 | 1782 | 1955 | 1947 | 7162 | 59,19 |
| Azul | 1914 | 1658 | 2075 | 1808 | 7455 | 61,61 |
| Encaminhamento | 0 | 0 | 0 | 0 | 0 | 0,00 |
| TOTAL | 3520 | 3576 | 4202 | 4178 | 15476 | 127,90 |

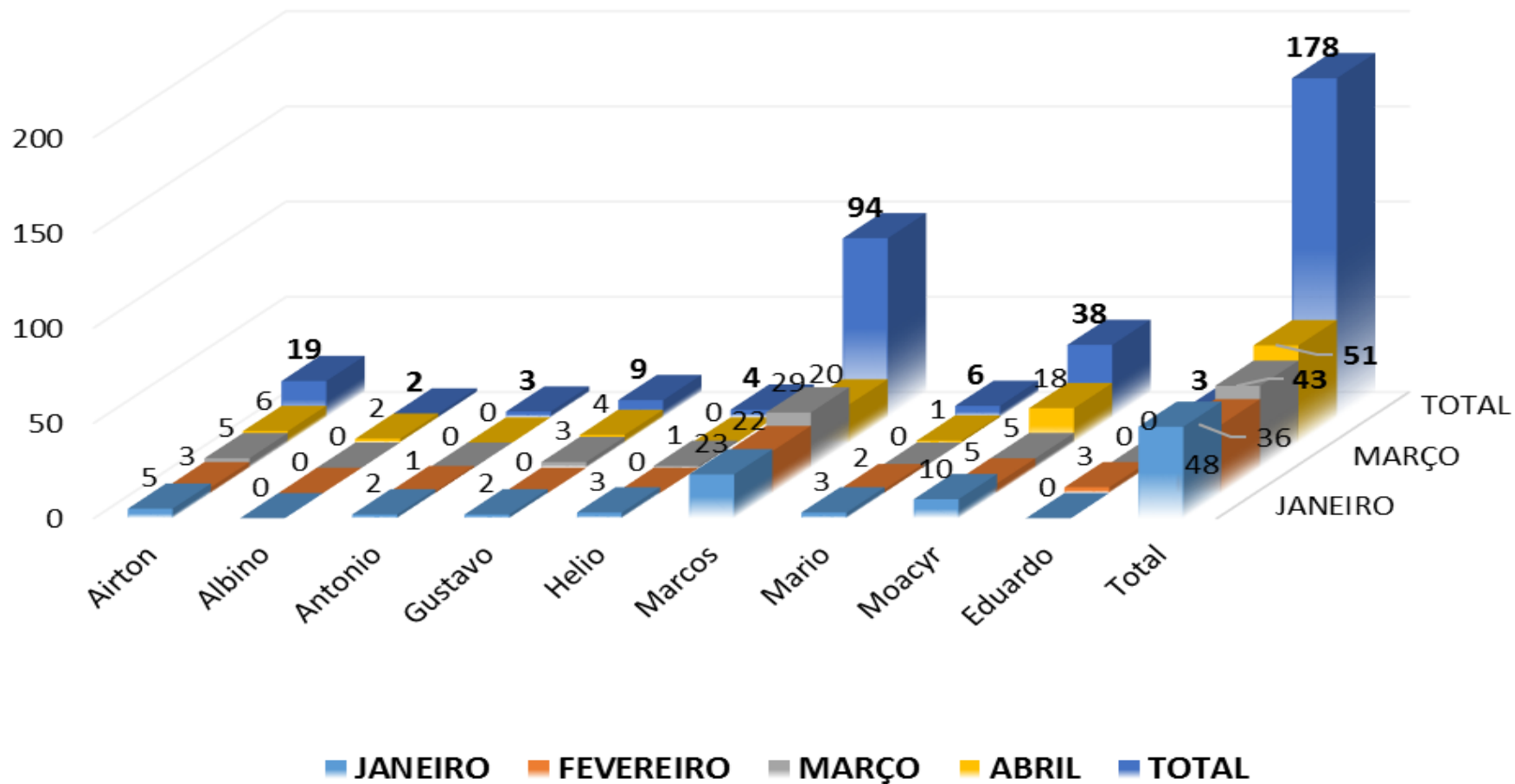
CLÍNICA MÉDICA

INTERNAÇÕES POR PROFISSIONAL



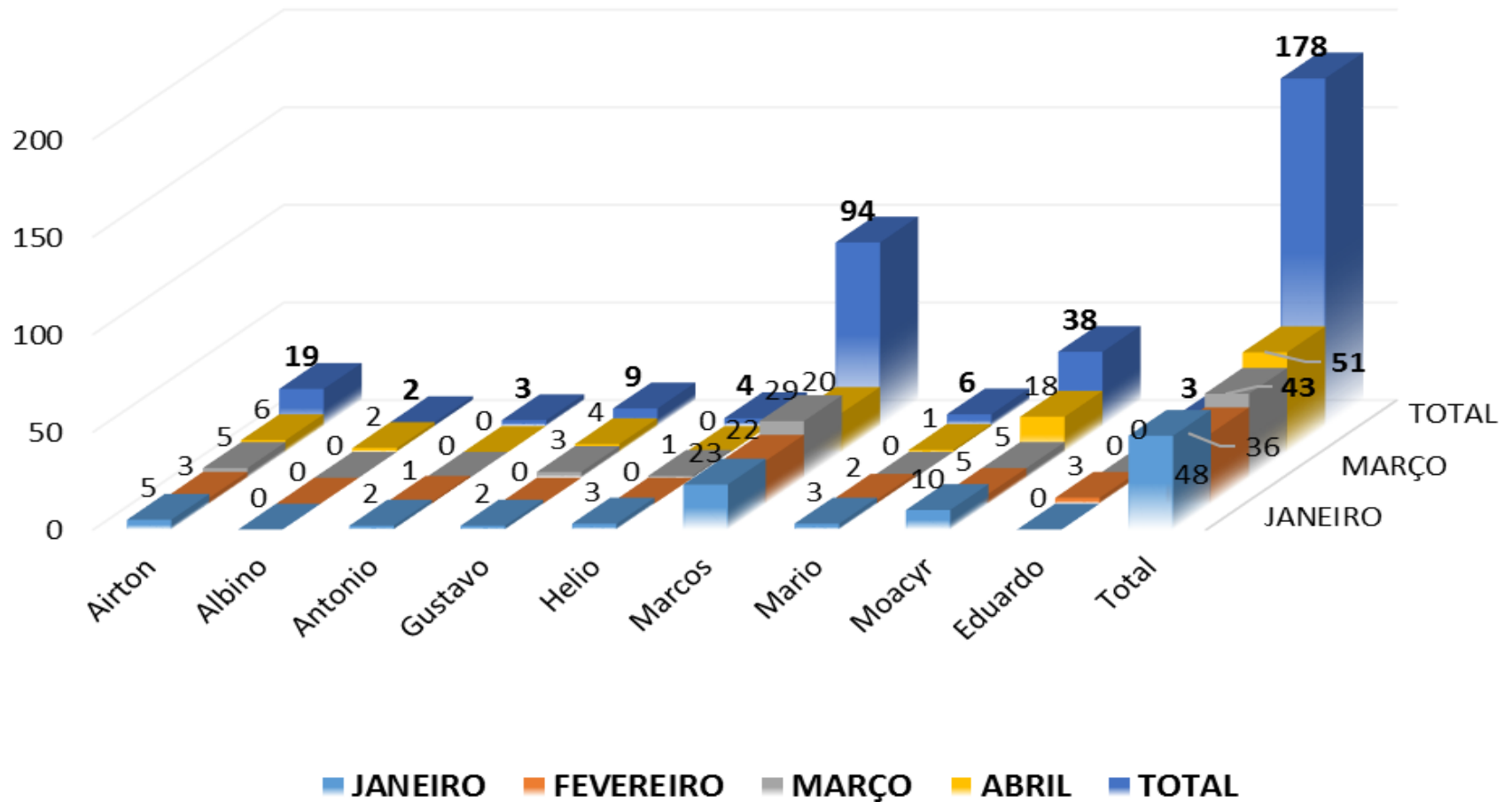
CLÍNICA CIRÚRGICA

INTERNAÇÃO POR PROFISSIONAIS



CLÍNICA CIRÚRGICA - ORTOPEDIA

INTERNAÇÃO POR PROFISSIONAIS



CLÍNICA CIRÚRGICA - CIRURGIA GERAL

| CIRURGICA | JANEIRO | FEVEREIRO | MARÇO | ABRIL | TOTAL |
|---------------------------|----------------|------------------|--------------|--------------|--------------|
| Apendicectomia | 6 | 0 | 2 | 5 | 13 |
| Colecistectomia | 4 | 3 | 4 | 5 | 16 |
| Antibioticoterapia | 1 | 0 | 0 | 0 | 1 |
| Drenagem de abscesso | 2 | 1 | 0 | 0 | 3 |
| Ferimento por Arma Branca | 0 | 1 | 0 | 0 | 1 |
| Herniorrafia | 0 | 1 | 2 | 2 | 5 |
| Hemorroidectomia | 1 | 0 | 0 | 0 | 1 |
| Laparotomia | 0 | 1 | 0 | 0 | 1 |
| Mamaria | 0 | 1 | 0 | 0 | 1 |
| Necrose Escrotal | 0 | 1 | 0 | 0 | 1 |
| Outros | 0 | 0 | 1 | 1 | 2 |
| Varizes | 4 | 0 | 0 | 0 | 4 |
| TOTAL | 18 | 9 | 9 | 13 | 49 |

MATERNIDADE – ATENDIMENTOS

| PERCENTUAL DE PROCEDIMENTOS OBSTÉTRICOS REALIZADOS NO HOSPITAL DO MUNICÍPIO DE RESIDÊNCIA DA USUÁRIA | METAS | METAS ALCANÇADAS |
|---|------------------------|-----------------------------|
| 293 - 100 | Maior ou igual que 80% | 92,81% |
| 271 – x | | |

MATERNIDADE – PROCEDIMENTOS REALIZADOS NO 1º QUADRIMESTRE DE 2016

| PROCEDIMENTOS | CESÁRIAS | NORMAL | ABORTOS | OUTROS PROCEDIMENTOS CIRURGICOS | INTERNAÇÕES CLINICAS | TOTAL |
|---------------|-----------|-----------|----------|---------------------------------------|-------------------------|------------|
| JANEIRO | 29 | 12 | 0 | 8 | 28 | 77 |
| FEVEREIRO | 18 | 21 | 3 | 3 | 29 | 74 |
| MARÇO | 20 | 20 | 1 | 3 | 20 | 64 |
| ABRIL | 26 | 19 | 1 | 5 | 27 | 78 |
| TOTAL | 93 | 72 | 5 | 19 | 104 | 293 |

MATERNIDADE – PROCEDIMENTOS REALIZADOS NO 1º QUADRIMESTRE DE 2016

| PROCEDIMENTOS | CESÁRIAS EM PRIMÍPARAS | CESÁRIAS EM NÃO PRIMÍPARAS | NORMAL EM PRIMÍPARAS | NORMAL EM NÃO PRIMÍPARAS | TOTAL |
|---------------|------------------------|----------------------------|----------------------|--------------------------|------------|
| JANEIRO | 8 | 21 | 5 | 7 | 41 |
| FEVEREIRO | 4 | 14 | 10 | 11 | 39 |
| MARÇO | 9 | 10 | 11 | 10 | 40 |
| ABRIL | 14 | 12 | 4 | 15 | 45 |
| TOTAL | 35 | 57 | 30 | 43 | 165 |

| TAXA DE CESARIANA EM PRIMÍPARAS | METAS | METAS ALCANÇADAS |
|---------------------------------|-------------------------------|------------------|
| 35/57 | Igual ou menor que 20% | 61,40% |

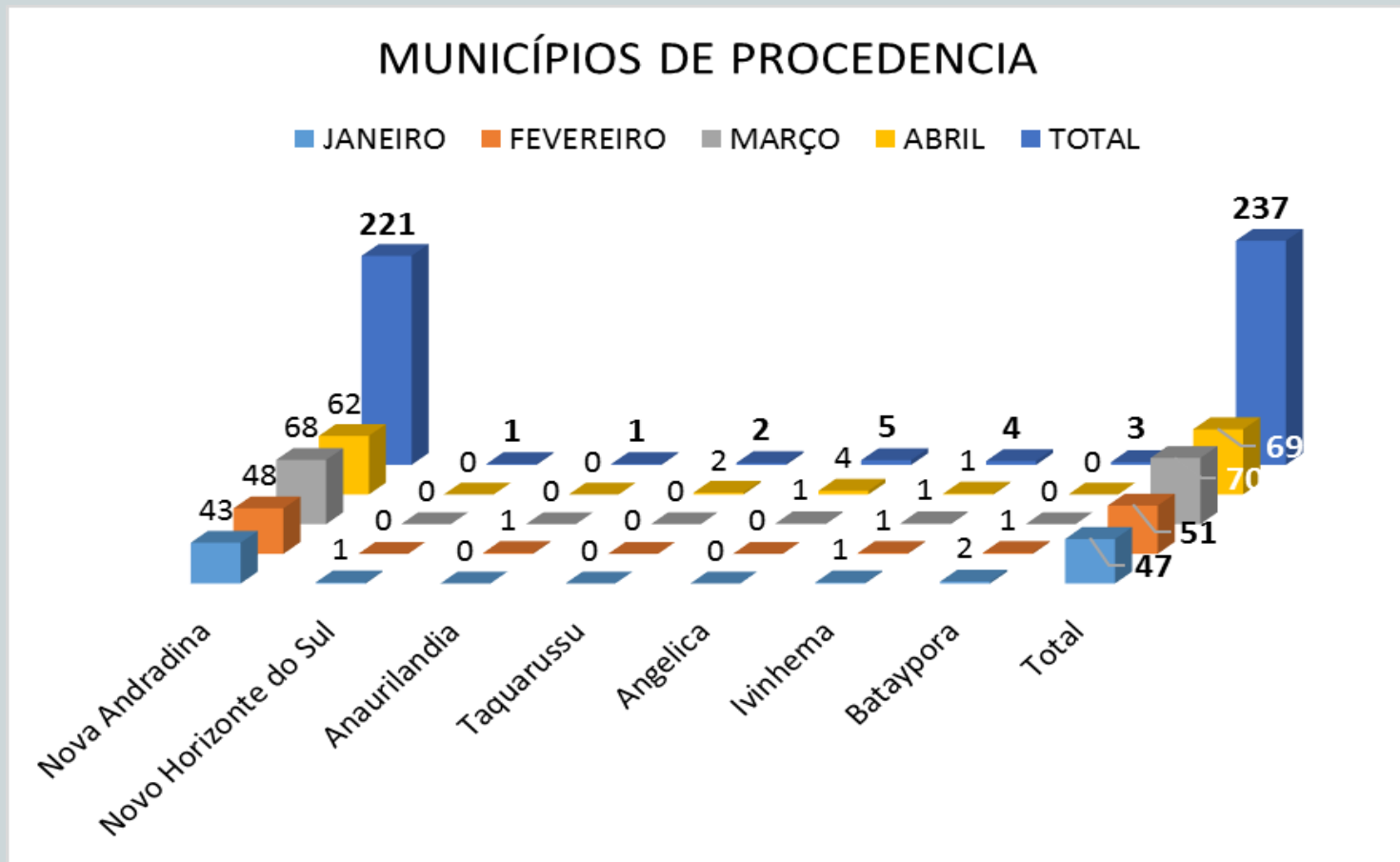
MATERNIDADE – PROCEDIMENTOS REALIZADOS NO 1º QUADRIMESTRE DE 2016

Os atendimentos tiveram a seguinte proporção para os demais municípios, segue abaixo na tabela.

| MUNICÍPIOS | JANEIRO | FEVEREIRO | MARÇO | ABRIL | TOTAL |
|-----------------------|-----------|-----------|-----------|-----------|------------|
| Nova Andradina | 65 | 69 | 64 | 73 | 271 |
| Angélica | 1 | 1 | 0 | 1 | 3 |
| Batayporã | 10 | 4 | 0 | 1 | 15 |
| Ivinhema | 0 | 0 | 0 | 2 | 2 |
| Novo horizonte do sul | 1 | 0 | 0 | 0 | 1 |
| Taquarussú | 0 | 0 | 0 | 1 | 1 |
| Total | 77 | 74 | 64 | 78 | 293 |

| Média de Permanência | Metas | Metas Alcançadas |
|----------------------|------------------------------|------------------|
| 455/293 | Igual ou menor que 4 dias | 1,55% |

PEDIATRIA – ATENDIMENTOS – 1º QUADRIMESTRE DE 2016



| Média de Permanência | Metas | Metas Alcançadas |
|----------------------|---------------------------|------------------|
| 455/237 | Igual ou menor que 4 dias | 1,92 |

PEDIATRIA – ATENDIMENTOS

| PATOLOGIAS | JANEIRO | FEVEREIRO | MARÇO | ABRIL | TOTAL |
|---|----------------|------------------|--------------|--------------|--------------|
| Apendicectomia | 0 | 0 | 5 | 5 | 10 |
| Diarreia | 5 | 5 | 6 | 6 | 22 |
| Dor abdominal | 4 | 7 | 12 | 11 | 34 |
| Febre /tosse | 12 | 12 | 17 | 14 | 55 |
| IVAS (Infecção das Vias áreas superiores) | 6 | 6 | 6 | 7 | 25 |
| Ortopedia | 6 | 4 | 3 | 5 | 18 |
| Outros Sintomas | 7 | 4 | 4 | 4 | 19 |
| Pneumonia | 2 | 5 | 7 | 8 | 22 |
| Vomito | 5 | 8 | 10 | 9 | 32 |
| Total | 47 | 51 | 70 | 69 | 237 |

CENTRO CIRURGICO - PROCEDIMENTOS

| CIRURGIAS | JANEIRO | FEVEREIRO | MARÇO | ABRIL | TOTAL |
|----------------|-----------|-----------|-----------|-----------|------------|
| GINECOLÓGICA | 14 | 6 | 9 | 13 | 42 |
| CIRURGIA GERAL | 9 | 5 | 12 | 11 | 37 |
| ORTOPEDIA | 31 | 25 | 32 | 36 | 124 |
| VASCULAR | 4 | 0 | 1 | 1 | 6 |
| UROLOGICA | 0 | 1 | 5 | 2 | 8 |
| PLASTICA | 0 | 1 | 0 | 0 | 1 |
| PUNÇÃO LOMBAR | 1 | 0 | 2 | 0 | 3 |
| TOTAL | 59 | 38 | 61 | 62 | 221 |

| ANESTESIA | JANEIRO | FEVEREIRO | MARÇO | ABRIL | TOTAL |
|------------------|-----------|-----------|-----------|-----------|------------|
| RAQUIANESTESIA | 63 | 40 | 49 | 59 | 211 |
| GERAL | 7 | 11 | 11 | 10 | 39 |
| BLOQUEIO + GERAL | 0 | 0 | 0 | 0 | 0 |
| BLOQUEIO | 10 | 6 | 14 | 17 | 47 |
| RAQUI + GERAL | 0 | 0 | 0 | 0 | 0 |
| LOCAL | 2 | 0 | 4 | 1 | 7 |
| BIER | 1 | 0 | 0 | 0 | 1 |
| SEDAÇÃO | 0 | 0 | 0 | 0 | 0 |
| TOTAL | 83 | 57 | 78 | 87 | 305 |

CENTRO CIRURGICO - PROCEDIMENTOS

| PARTOS | JANEIRO | FEVEREIRO | MARÇO | ABRIL | TOTAL |
|---|----------------|------------------|--------------|--------------|--------------|
| CESARIA | 27 | 19 | 20 | 30 | 96 |
| NORMAL | 14 | 20 | 23 | 19 | 76 |
| OBITO FETAL | 0 | 0 | 0 | 0 | 0 |
| ABORTO | 0 | 0 | 0 | 1 | 1 |
| TOTAL DE NACISDO ENTRE PARTO E CESÁRIA | 41 | 39 | 43 | 50 | 173 |

COMISSÃO DE CONTROLE DE INFECÇÃO HOSPITALAR (CCIH) – 1º QUADRIMESTRE DE 2016.

| MESES | JANEIRO | FEVEREIRO | MARÇO | ABRIL | TOTAL |
|----------------------------|-----------|------------|------------|-----------|------------|
| Acidente antirrábico | 8 | 9 | 5 | 9 | 31 |
| Acidente Biológico | 0 | 0 | 0 | 0 | 0 |
| Acidente de Trabalho Grave | 4 | 1 | 4 | 7 | 16 |
| Acidentes por Animais | | | | | |
| Personhentos | 0 | 1 | 0 | 1 | 2 |
| Agressão | 2 | 4 | 7 | 7 | 20 |
| Dengue | 53 | 109 | 102 | 58 | 322 |
| H1N1 | 0 | 0 | 0 | 1 | 1 |
| Intoxicação exógena | 3 | 1 | 1 | 1 | 6 |
| Meningite | 1 | 0 | 2 | 0 | 3 |
| Retro Vírus | 2 | 0 | 0 | 0 | 2 |
| Sífilis Congênita | 0 | 0 | 1 | 4 | 5 |
| Sífilis RN | 0 | 0 | 0 | 0 | 0 |
| Susp de Hepatite B ou C | 1 | 1 | 1 | 0 | 3 |
| Susp H1N1 | 0 | 0 | 0 | 0 | 0 |
| Susp. Coqueluche | 0 | 0 | 0 | 0 | 0 |
| Susp. Meningite | 0 | 0 | 0 | 0 | 0 |
| Susp. Tuberculose | 0 | 0 | 0 | 0 | 0 |
| Tuberculose | 0 | 0 | 0 | 0 | 0 |
| Violência Domestica | 18 | 18 | 19 | 7 | 62 |
| Zica Vírus | 0 | 0 | 0 | 1 | 1 |
| Total | 92 | 144 | 142 | 96 | 474 |

FINANCEIRO – 1º QUADRIMESTRE DE 2016

**FINANCEIRO –
1º QUADRIMESTRE
DE
2016**

FINANCEIRO – 1º QUADRIMESTRE DE 2016 - SALDO ANTERIOR

| RECEITAS | MÊS |
|--|-------------------------|
| Saldo Financeiro Mês Anterior | |
| Banco Brasil CC 34000-6 | R\$ 7.092,73 |
| 1. Contrato Prestação Serviços Hospitalares | |
| 1.1 Teto Federal M/A Complexidade | R\$ 880.000,00 |
| 1.2 Rede Urgência e Emergência (R.U.E.) | R\$ 586.150,00 |
| 1.3 Secretaria de Estado de Saúde (MS) | R\$ 1.130.000,00 |
| 1.4 Fundo Municipal de Saúde Nova Andradina | R\$ 1.070.000,00 |
| 1.5 Municípios da Microrregião Vale Ivinhema | R\$ 240.000,00 |
| | R\$ 3.906.150,00 |
| 2. Receitas Financeiras | |
| 2.1 Banco Conta Aplicação | R\$ 1.180,64 |
| | R\$ 1.180,64 |
| 3. Receitas Eventuais / Outras | |
| 3.1 Repasse Custeio CARAVANA DA SAÚDE - SES/MS | R\$ - |
| 3.2 Rapasse Pontual para Custeio - PMNA | R\$ 200.000,00 |
| 3.3 Repasse Projeto Cirurgias Eletivas | R\$ 22.444,94 |
| 3.4 Devoluções | R\$ 4.012,39 |
| 3.5 Ajuda Custo Fornecimento Edital Compra | R\$ 55,00 |
| 3.6 Ajuda Custa Serviços Imagem | R\$ 4.500,00 |
| | R\$ 231.012,33 |
| TOTAL GERAL RECEITAS EXERCÍCIO | |
| | R\$ 4.145.435,70 |

FINANCEIRO – 1º QUADRIMESTRE DE 2015 - DESPESAS

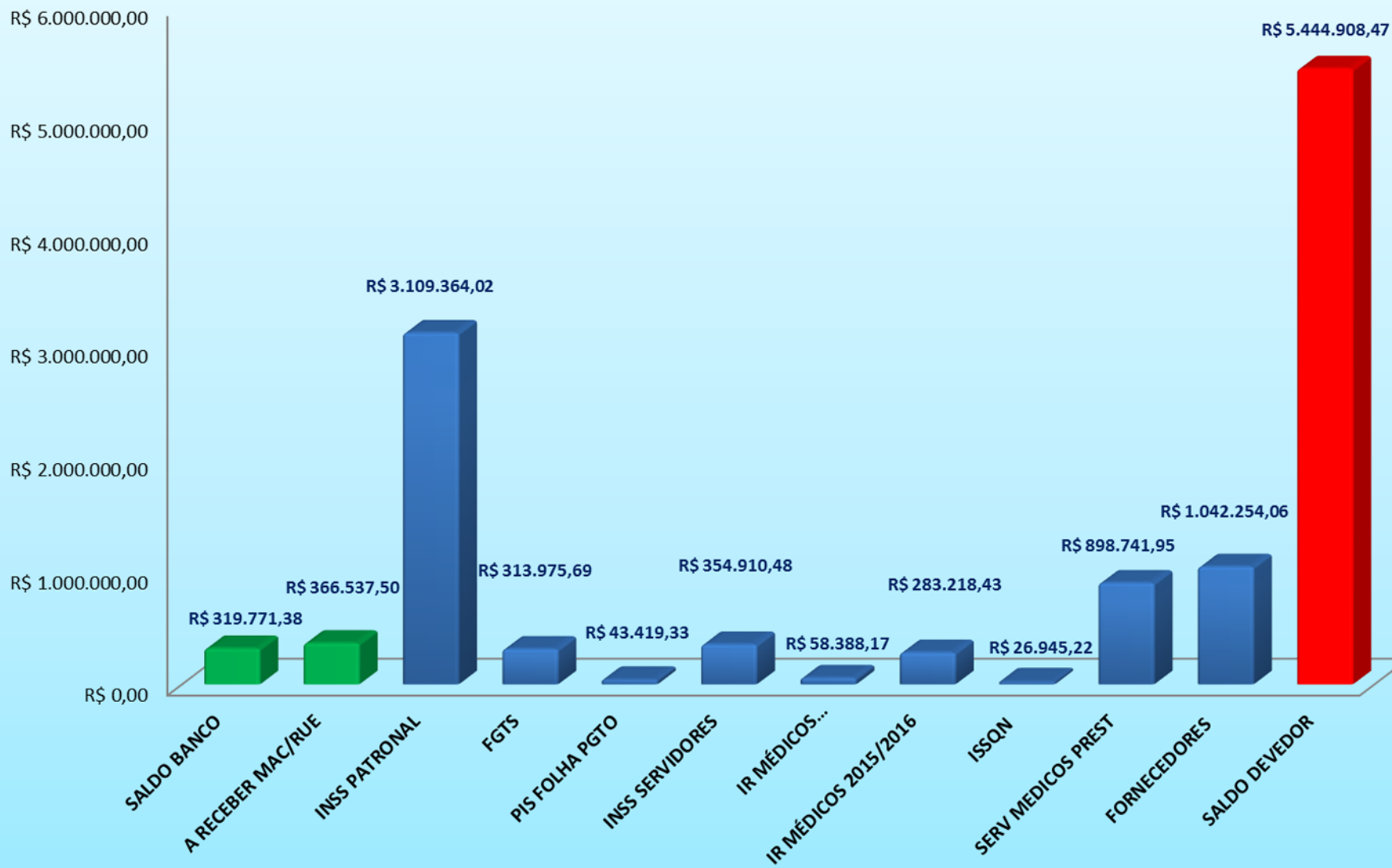
| PAGAMENTOS REALIZADOS | | MÊS |
|---|------------------|-------------------------|
| 1. Pessoal (CLT) | | |
| 1.1 Vencimentos | R\$ 1.146.699,55 | |
| 1.2 Encargos Sociais Folha Pagamento | R\$ 57.191,61 | |
| 1.3 Consignações em Folha Pagamento | R\$ 74.674,26 | |
| | | R\$ 1.278.565,42 |
| 2.1 Prestação Serviços Médicos | R\$ 1.568.827,54 | |
| | | R\$ 1.568.827,54 |
| 3. Prestação de Serviços Terceiros | | |
| 3.1 Serviços Diversos de Apoio | R\$ 128.867,16 | |
| | | R\$ 128.867,16 |
| 4. Aquisição Produtos de Apoio | | |
| 4.1 Produtos e Materiais de Apoio | R\$ 131.912,34 | |
| | | R\$ 131.912,34 |
| 5. Aquisição Materiais Diversos | | |
| 5.1 Materiais Diversos / Aplicação Direta | R\$ 286.772,35 | |
| 5.2 Custeio CARAVANA DA SAÚDE - SES/MS | R\$ 65.478,12 | |
| | | R\$ 352.250,47 |
| 6. Farmácia Hospitalar e Exames | | |
| 6.1 Medicamentos / Correlatos | R\$ 241.718,22 | |
| 6.2 Exames (Laboratoriais e Imagem) | R\$ 101.283,14 | |
| | | R\$ 343.001,36 |
| 7. Serviços Públicos Abastecimento | | |
| 7.1 Água / Luz / Telefone / Internet / Correios | R\$ 22.240,03 | |
| | | R\$ 22.240,03 |
| TOTAL GERAL DESPESAS EXERCÍCIO | | R\$ 3.825.664,32 |

FINANCEIRO – 1º QUADRIMESTRE DE 2016 - DRE

APURAÇÃO DO RESULTADO FINANCEIRO EM 30 DE ABRIL/2016

| | | |
|--|-----------------------------|---------------------------|
| TOTAL GERAL DAS RECEITAS NO MÊS | R\$ 4.145.435,70 | |
| TOTAL GERAL DOS PAGAMENTOS NO MÊS | R\$ 3.825.664,32 | |
| RESULTADO FINANCEIRO NO QUADRIMESTRE/2015 - (POSITIVO) | | R\$ 319.771,38 |
| Saldo em C/C n. 34.000-6 Banco do Brasil - NORMAL | | R\$ 0,00 |
| Saldo em C/C n. 34.000-6 Banco do Brasil - Conta Investimento | | R\$ 319.771,38 |
| Saldo em C/C n. 34.001-4 Banco do Brasil - NORMAL | | R\$ - |
| Saldo em C/C n. 34.001-4 Banco do Brasil - Conta Investimento | | R\$ - |

FINANCEIRO – ABRIL DE 2016 – CONTAS A PAGAR



CONCLUSÃO

O Hospital Regional de Nova Andradina continua cumprindo com a sua missão de atender a micro região de Nova Andradina, prestando serviços Médicos Hospitalares a todos os Usuários do SUS, que se dirigem a porta de entrada. A instituição ainda procura gradativamente progredir em melhorias no que diz respeito à saúde dos pacientes de Nova Andradina e região, pois temos muitas metas a serem cumpridas para que tenhamos uma saúde pública de qualidade e que atenda a todos os requisitos.

JOSE CARLOS PAIVA SOUZA

Diretor Geral

**HRNA - HOSPITAL REGIONAL DE NOVA ANDRADINA
DR. FRANCISCO DANTAS MANIÇOBA**

OBRIGADO

www.funsau-na.ms.gov.br

administracao@funsau-na.ms.gov.br

tito@funsau-na.ms.gov.br

Tel. (67) 3441-5050