



**FUNDAÇÃO SERVIÇOS DE SAÚDE DE NOVA  
ANDRADINA – FUNSAU-NA  
HRNA - HOSPITAL REGIONAL DE NOVA ANDRADINA –**



**FUNDAÇÃO SERVIÇOS DE SAÚDE DE NOVA ANDRADINA – FUNSAU-NA**  
**HRNA - HOSPITAL REGIONAL DE NOVA ANDRADINA**



**45<sup>a</sup> REUNIÃO CONSELHO CURADOR**

**RELATÓRIO DE GESTÃO  
JUNHO  
DE  
2016**

# FUNDAÇÃO SERVIÇOS DE SAÚDE DE NOVA ANDRADINA

## FUNSAU-NA

NO DIA 01/01/2011 TEM INICIO A PRESTAÇÃO DE SERVIÇOS HOSPITALARES NO HOSPITAL REGIONAL DE NOVA ANDRADINA,

ATUALMENTE O HR DISPONIBILIZA PARA OS USUÁRIOS DO SUS 73 LEITOS HOSPITALARES, DIVIDIDOS CONFORME A SEGUIR:

ORTOPEDIA.....	7 LEITOS
NEFROLOGIA/UROLOGIA.....	1 LEITO
GINECOLOGIA.....	3 LEITOS
CIRURGIA GERAL.....	5 LEITOS
CLINICA GERAL.....	20 LEITOS
OBSTETRICIA CLINICA/CIRURGICA.....	19LEITOS
PEDIATRIA.....	13LEITOS
SAÚDE MENTAL.....	4 LEITOS
U.C. INTERMEDIARIOS ADULTO .....	1 LEITO
TOTAL .....	73 LEITOS
<b>OBSERVAÇÃO.....</b>	<b>8 LEITOS</b>

# FUNDAÇÃO SERVIÇOS DE SAÚDE DE NOVA ANDRADINA FUNSAU-NA

ATUALMENTE O QUADRO DE PROFISSIONAIS MÉDICOS QUE PRESTAM SERVIÇOS PARA FUNSAU-NA, É COMPOSTO POR **42 PROFISSIONAIS**, DIVIDOS NOS SEGUINTESE SETORES DO HOSPITAL, CONSIDERANDO QUE ALGUNS MÉDICOS ATENDEM A MAIS DE UM SETOR:

SETOR	QUANTIDADE POR SETOR	QUANTIDADE DE PLANTONISTA	REGIME DE PLANTÃO
PRONTO SOCORRO	15	2	PLANTÃO PRESENCIAL
ANESTESIOLOGIA	2	1	SOBRE-AVISO
CIRURGIA GERAL	4	1	SOBRE-AVISO
ORTOPEDIA	3	1	SOBRE-AVISO
PEDIATRIA	2	1	SOBRE-AVISO
GENICOLOGIA/ OBSTETRICIA	10	1	PLANTÃO PRESENCIAL
		1	SOBRE-AVISO
CLINICA MÉDICA	3	1	SOBRE-AVISO
IMAGEM	3	1	SOBRE-AVISO

# **DIRETORIA EXECUTIVA**

**JOSÉ CARLOS PAIVA SOUZA**

**Diretor Geral**

**MÁRCIO LUIZ SOARES**

**Diretor Administrativo e Financeiro**

**RENATA KUWABARA LEMOS**

**Diretora de Atenção em Saúde**

# **CONSELHO CURADOR**

## **PRESIDENTE**

**Silvio Carlos Senhorini**

## **Titulares**

**Jane Maria Maia**

**Rodrigo Aguirre**

**Christiane Aparecida Tost.**

**Lucia de Fátima da Silva Wanderley**

**Alessandra Correia Esquiçacto Freira**

**Ana Cláudia Costa Buhler**

**Claudia Eliane Lage Fagundes**

## **Suplentes**

**Paulo Monteiro Mingotti**

**Letícia Janaina Neoes Machado**

**Carlos Roberto de Matos Sten**

# **EQUIPE RESPONSÁVEL**

**Marcio Luiz Soares - Diretor Administrativo e Financeiro.**

**Renata Kuwabara - Diretora de Atenção em Saúde.**

**Dr. Marcos Dias da Silva - Diretor Clínico.**

**Dr. João de Deus Pires Filho - Diretor Técnico.**

**Cleiton Henrique Alves da Silva - Enfermeiro - Pronto Socorro.**

**Alex Sandro Aparecido - Enfermeiro - Centro Cirúrgico e CME.**

**Carlos R. M. Stein - Enfermeiro - Lavanderia e Higienização.**

**Ivone de Souza - Enfermeira - Clínica Cirúrgica.**

**Gabriella Gomes Rodrigues de Souza - Enfermeira - Clínica Médica**

**Janaina Thaise Nascimento - Enfermeira - Responsável da CCIH**

**Eliane Zanatti Perigo - Assistente Social**

**José Ronald Dias de Toledo Junior - Farmacêutico.**

**Nubia Stael da Silva Pinheiro - Fisioterapeuta.**

**Maria Patrícia Franciscon - Nutricionista.**

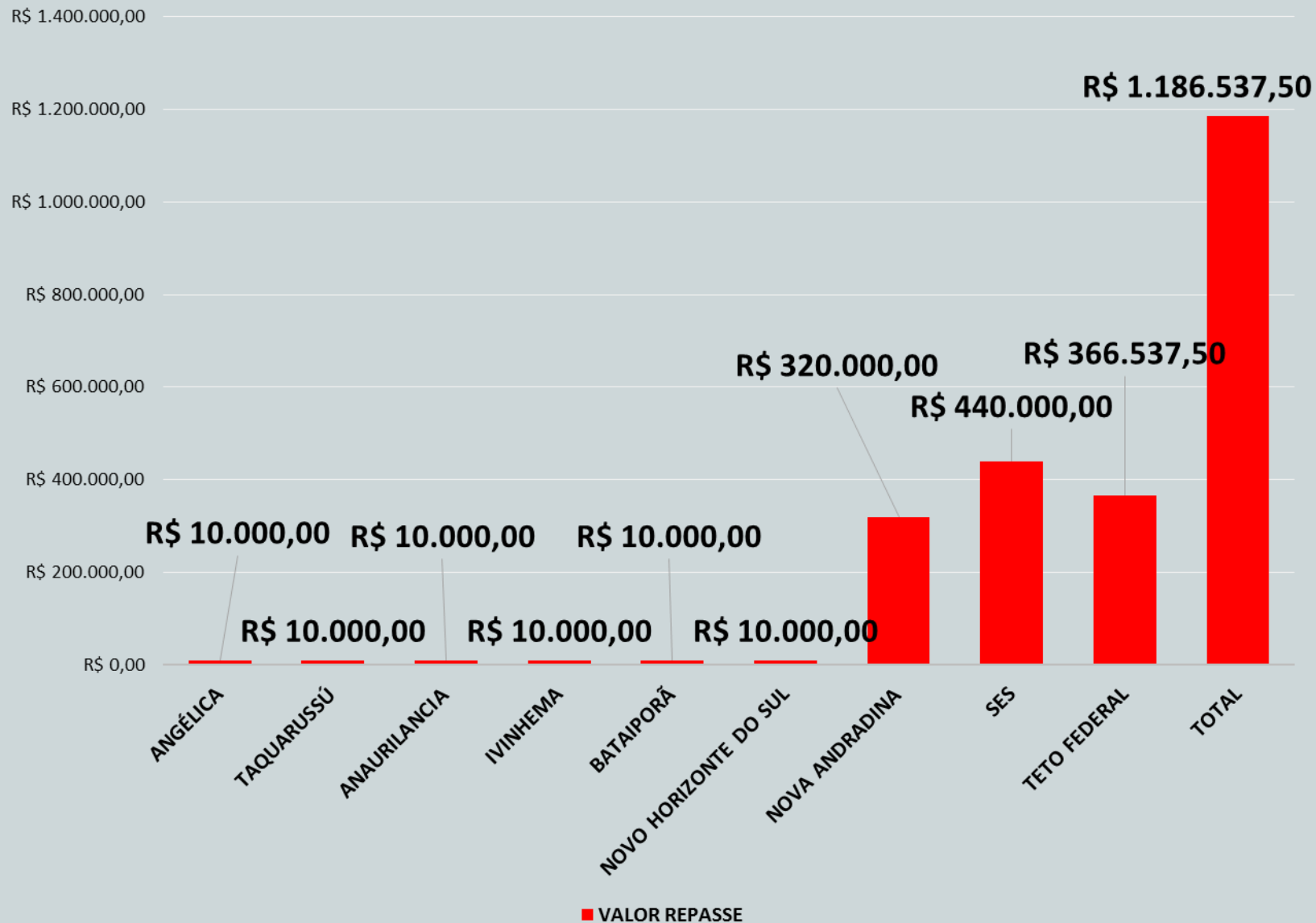
**Douglas Basso Maldonado - Depto RH**

**Fabio Junior Travaim - Contador.**



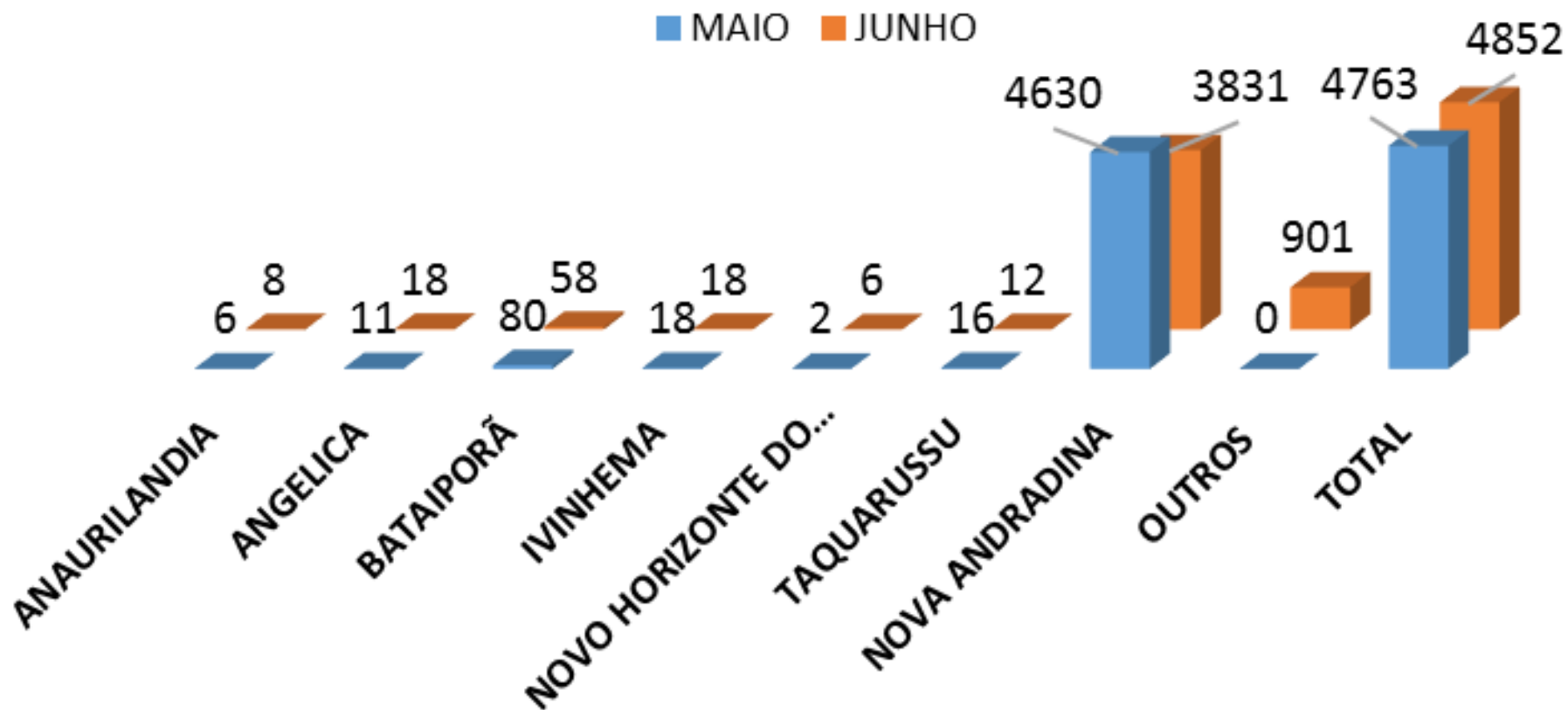
# FINANCIAMENTO – MAIO 2016

## FINANCIAMENTO



# ATENDIMENTOS NO P.S.

## CONSULTAS POR MUNICIPIOS



# ATENDIMENTOS NO P.S.

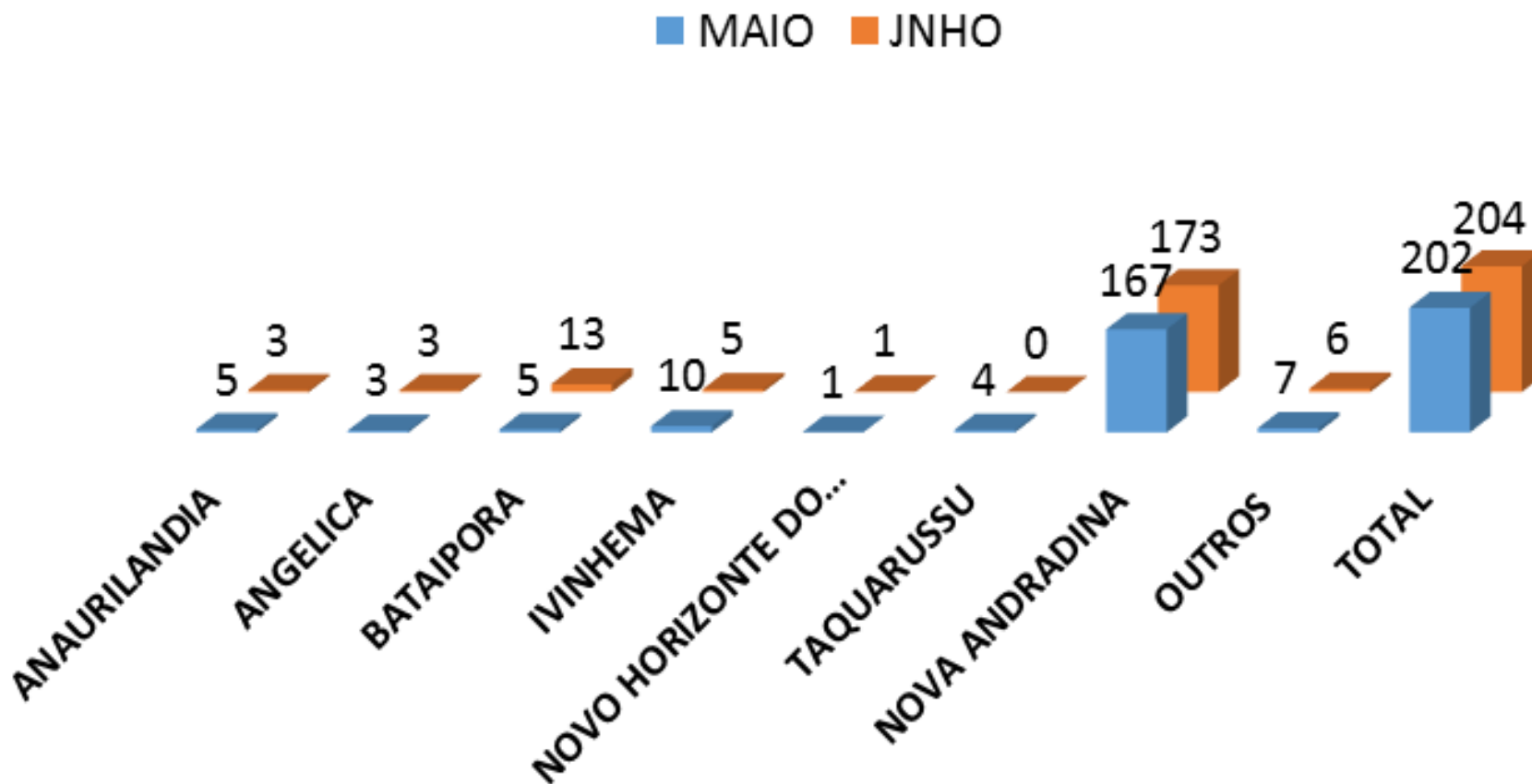
Levantamento diário de internações nas clínicas

<b>INTERNAÇÕES MÊS JUNHO/2016</b>	<b>CLINICA MÉDICA</b>	<b>CLINICA CIRURGICA</b>	<b>PEDIATRIA</b>	<b>MATERNIDADE</b>	<b>TOTAL</b>
<b>ANAURILANDIA</b>	0	6	0	0	<b>6</b>
<b>ANGELICA</b>	0	2	0	0	<b>2</b>
<b>BATAYPORÃ</b>	0	5	3	2	<b>10</b>
<b>IVINHEMA</b>	0	4	1	1	<b>6</b>
<b>NOVA ANDRADINA</b>	205	60	63	103	<b>431</b>
<b>NOVO HORIZONTE DO SUL</b>	0	2	0	0	<b>2</b>
<b>TAQUARUSSU</b>	0	0	2	0	<b>2</b>
<b>TOTAL</b>	<b>205</b>	<b>79</b>	<b>69</b>	<b>106</b>	<b>459</b>

# ATENDIMENTOS NO P.S.

Atendimentos a Microrregião AIH'S Faturadas, **Competência 05/2016.**

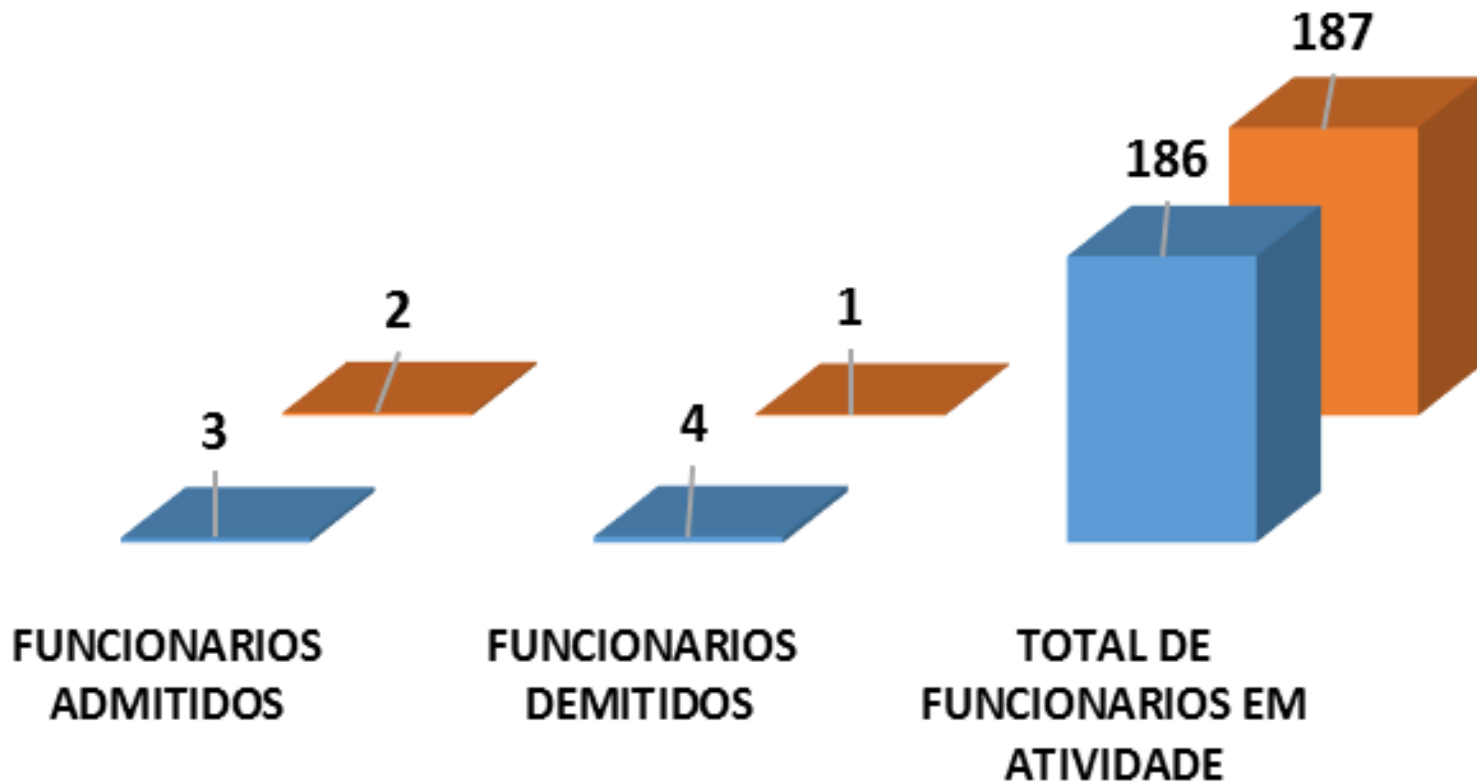
## ITENÇÕES POR MUNICIPIOS - AIH'S FATURADAS



# DEPARTAMENTO PESSOAL

## DEPARTAMENTO PESSOAL

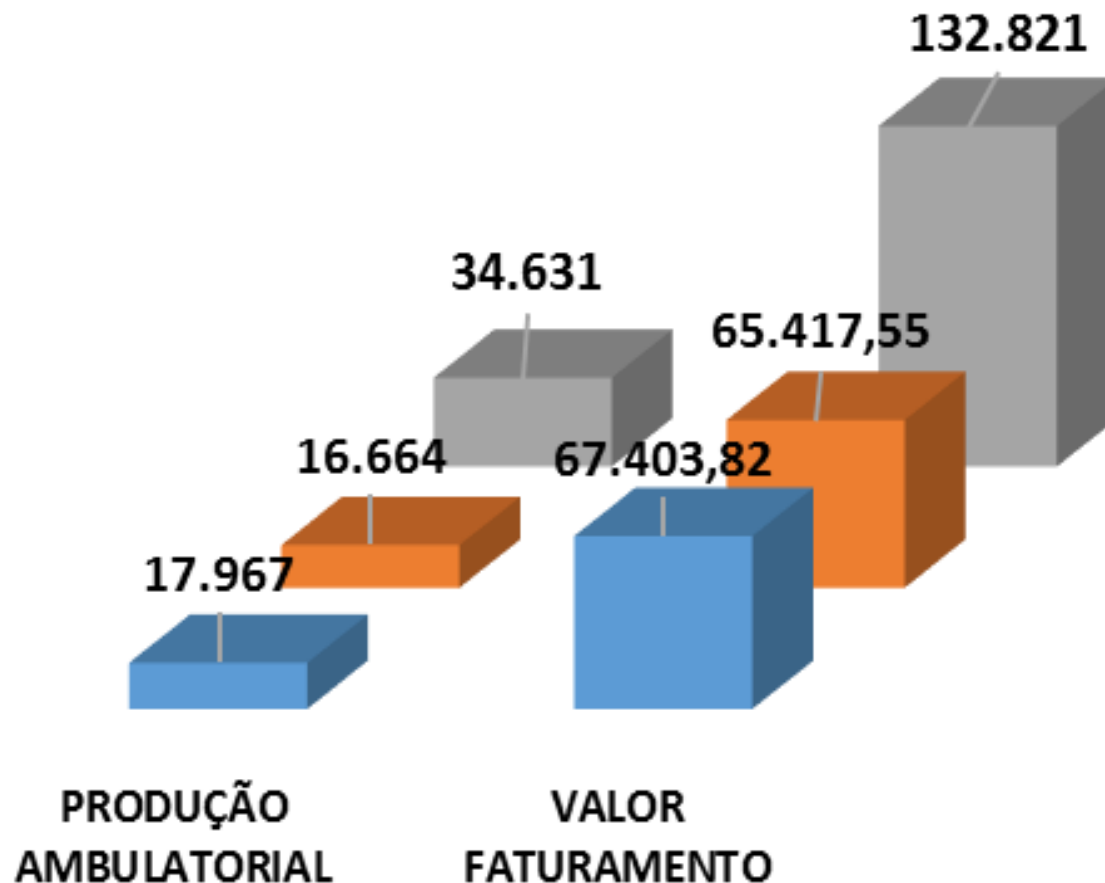
■ MAIO ■ JUNHO



# PROCEDIMENTOS REALIZADOS NO PRONTO SOCORRO

## PRODUÇÃO AMBULATORIAL

■ MAIO ■ JUNHO ■ TOTAL



# P.S. ATENDIMENTOS, MAIO E JUNHO DE 2016

## CONTROLE MENSAL DE ATENDIMENTO EM PRONTO SOCORRO

MESES	MAIO	JUNHO	TOTAL
CLINICO	4.334	3.827	8.161
GINEC/OBSTETRIC	288	256	544
ASSITENTE SOCIAL	63	85	148
CIRURGICA	0	94	94
ORTOPEDIA	322	675	997
<b>TOTAL</b>	<b>5.007</b>	<b>4.937</b>	<b>9.944</b>

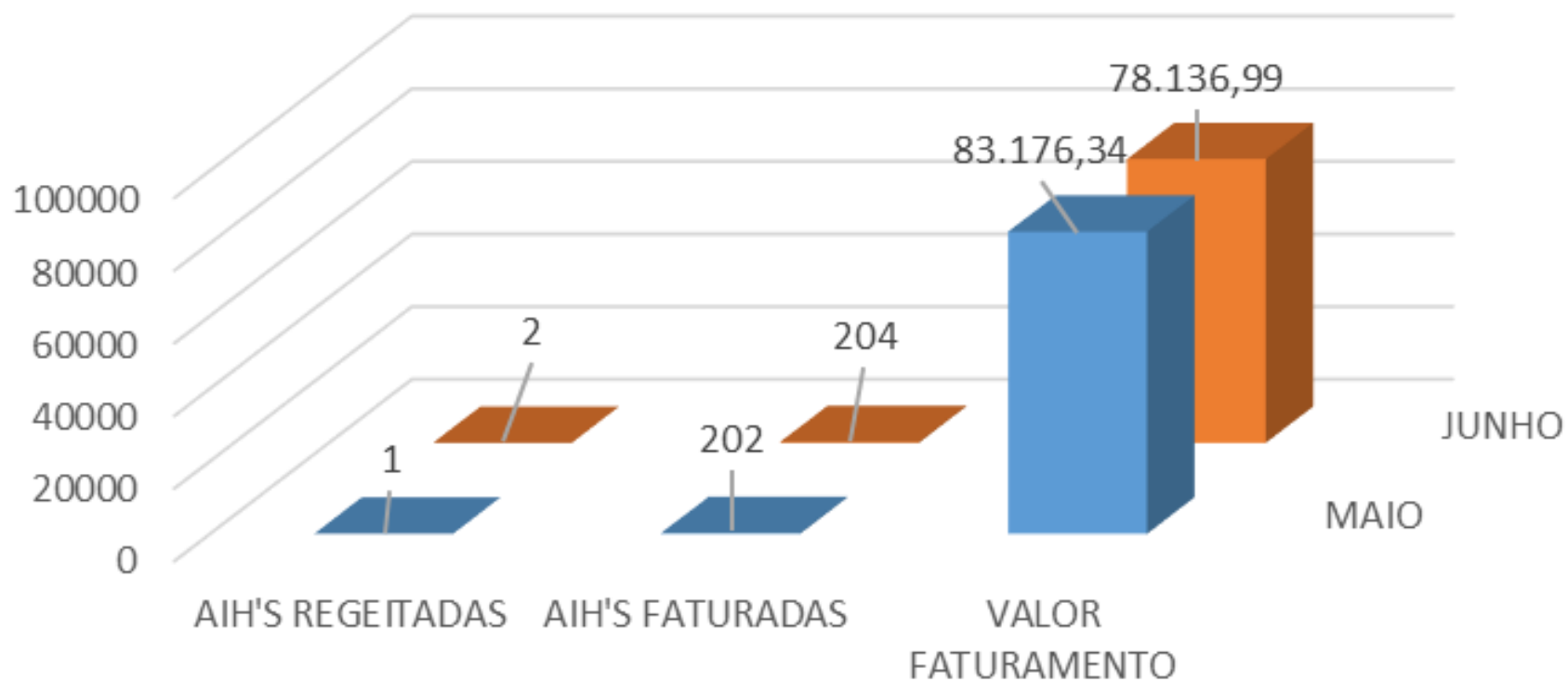
# P.S. ATENDIMENTOS, MAIO E JUNHO DE 2016

<b>CONTROLE MENSAL DE PROCEDIMENTOS AMBULATORIAL</b>			
<b>MESES</b>	<b>MAIO</b>	<b>JUNHO</b>	<b>TOTAL</b>
CONSULTAS	4944	4852	9796
EXAMES LABORATORIAIS	135	184	319
RADIOGRAFIAS:	693	739	1432
ULTRA-SONOGRAFIA:	55	49	104
ELETROCARDIOGRAMA:	162	113	275
TOMOGRAFIA	0	0	0
<b>TOTAL</b>	<b>5.989</b>	<b>5.937</b>	<b>11.926</b>



# PRODUÇÃO INTERNAÇÕES – AIH'S FATURADAS

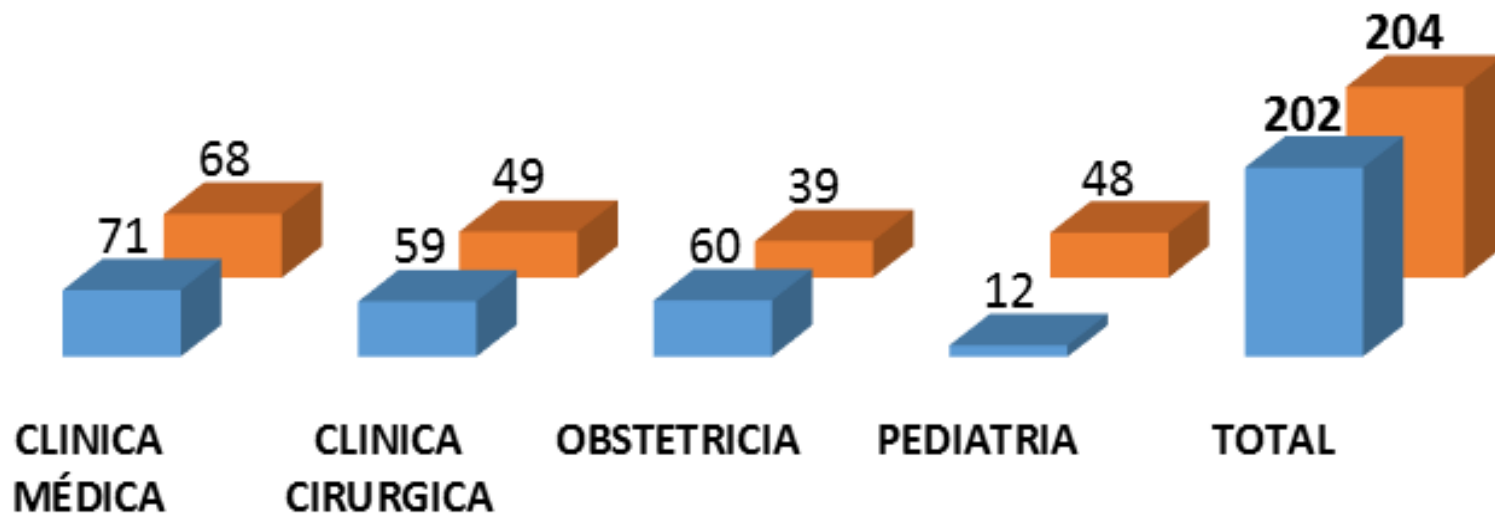
## PRODUÇÃO AIH'S - INTERNAÇÕES



# PRODUÇÃO INTERNAÇÕES POR ESPECIALIDADES

## INTERNAÇÕES POR ESPECIALIDADES - AIH'S FATURADAS

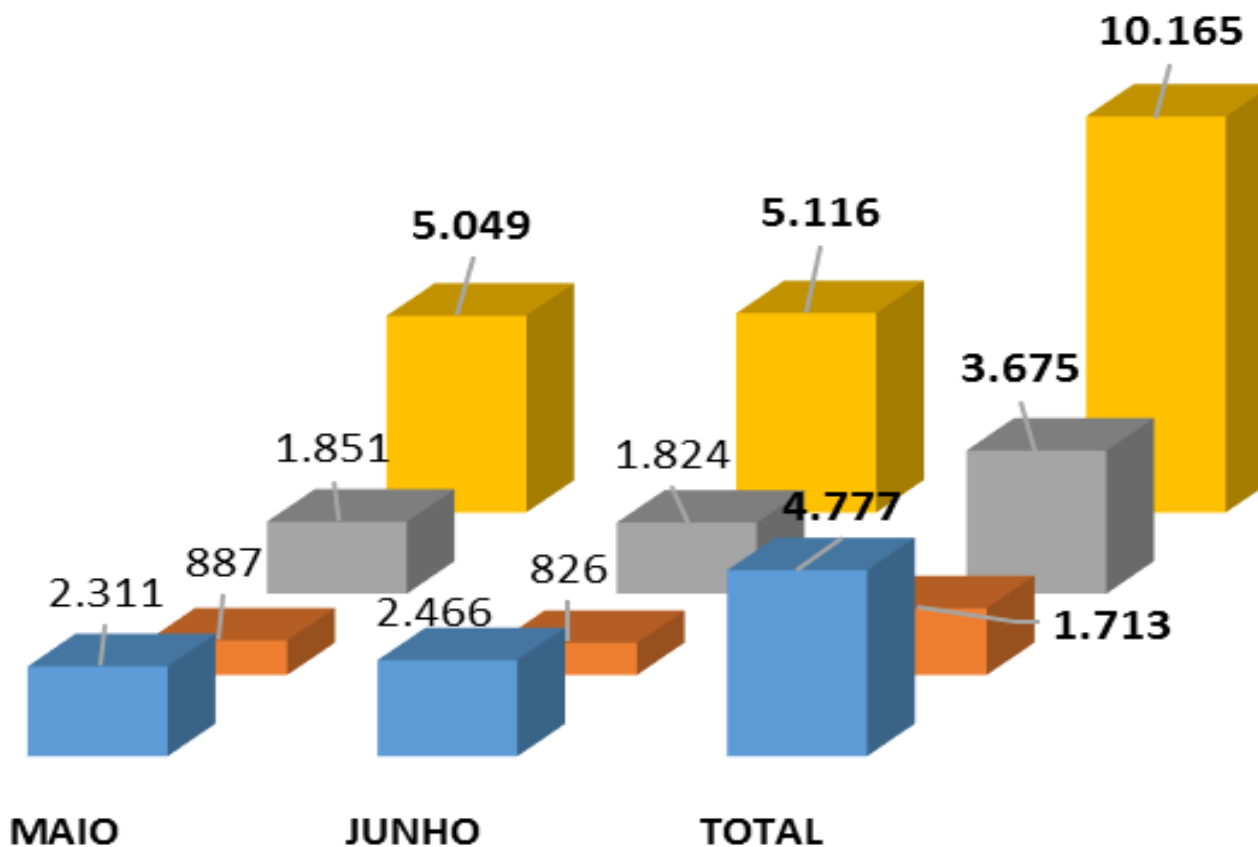
■ MAIO ■ JUNHO



# NUTRIÇÃO - REFEIÇÕES SERVIDAS

## REFEIÇÕES SERVIDAS

■ PACIENTES ■ FUNCIONARIOS ■ ACOMPANHANTES ■ TOTAL



# NUTRIÇÃO - REFEIÇÕES SERVIDAS

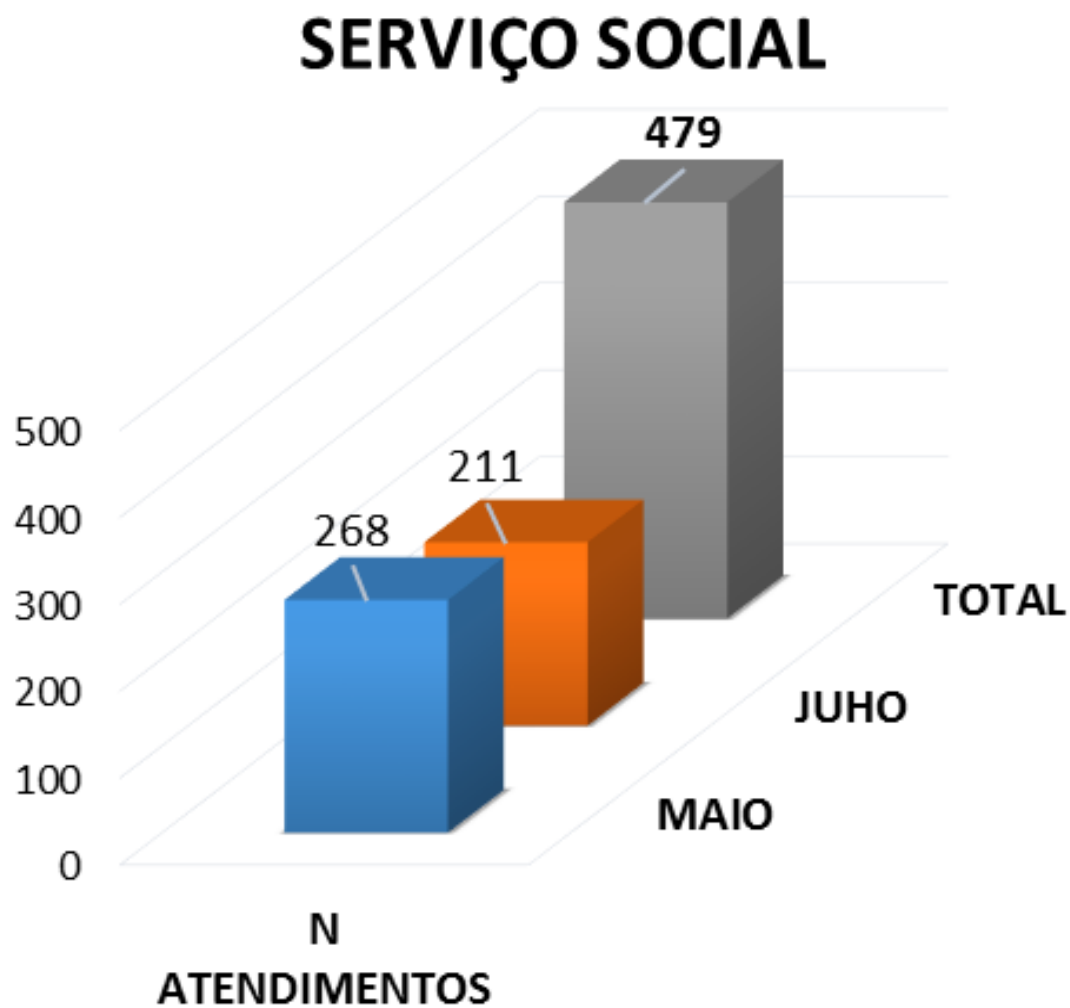
<b>Clinica</b>	<b>SNE</b>	<b>Pacientes</b>	<b>Acompanhantes</b>	<b>TOTAL</b>
Pediatria	0	265	287	<b>552</b>
Maternidade	0	254	274	<b>528</b>
C. Medica	7	787	654	<b>1448</b>
C. Cirúrgica	0	221	145	<b>366</b>
Pronto Socorro	0	784	491	<b>1275</b>
Funcionários	0	0	0	<b>887</b>
<b>Total</b>	<b>7</b>	<b>2311</b>	<b>1851</b>	<b>5056</b>

<b>Clinica</b>	<b>SNE</b>	<b>Pacientes</b>	<b>Acompanhantes</b>	<b>TOTAL</b>
Pediatria	0	267	325	<b>592</b>
Maternidade	0	247	298	<b>545</b>
C. Medica	7	908	649	<b>1564</b>
C. Cirúrgica	0	239	145	<b>384</b>
Pronto Socorro	0	805	407	<b>1212</b>
Funcionários	0	0	0	<b>826</b>
<b>Total</b>	<b>7</b>	<b>2466</b>	<b>1824</b>	<b>5123</b>

# NUTRIÇÃO - REFEIÇÕES SERVIDAS

MAMADEIRAS		
<b>Clinicas</b>	<b>MAIO</b>	<b>JUNHO</b>
Pediatria	298	329
Maternidade	101	107
Pronto Socorro	26	27
<b>TOTAL</b>	<b>425</b>	<b>463</b>

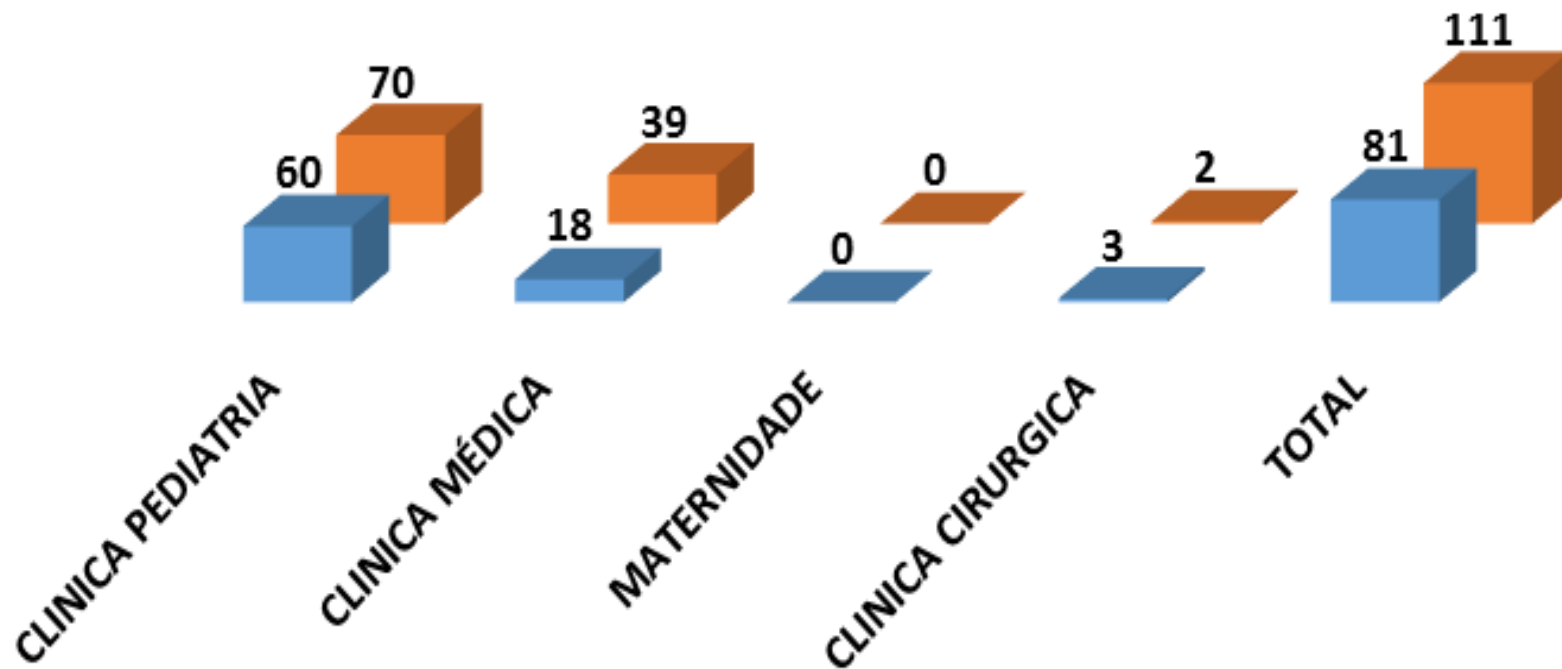
# SERVIÇO SOCIAL - ATENDIMENTOS



# FISIOTERAPIA – ATENDIMENTOS - MAIO E JUNHO 2016

## ATENDIMENTOS FISIOTERAPIA, PERIODOS VESPERTINO E MATUNINO

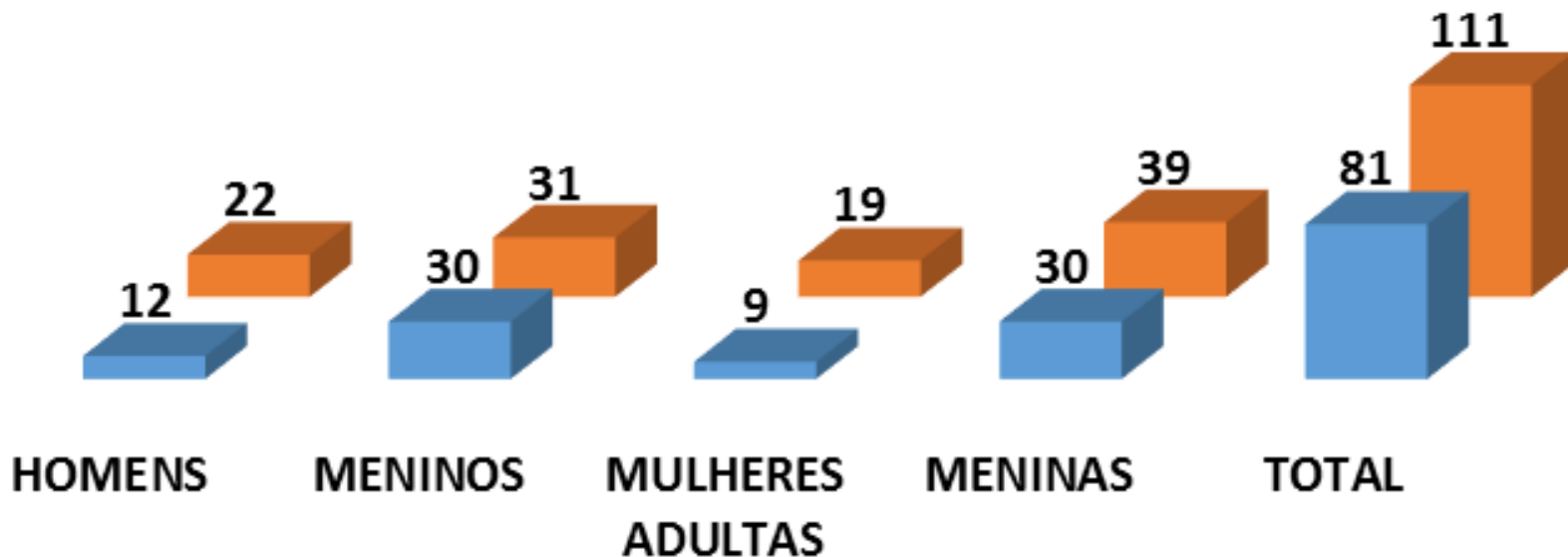
■ MAIO ■ JUNHO



# FISIOTERAPIA – ATENDIMENTOS - MAIO E JUNHO 2016

## ATENDIMENTOS FISIOTERAPIA, PERIODOS VESPERTINO E MATUNINO

■ MAIO ■ JUNHO

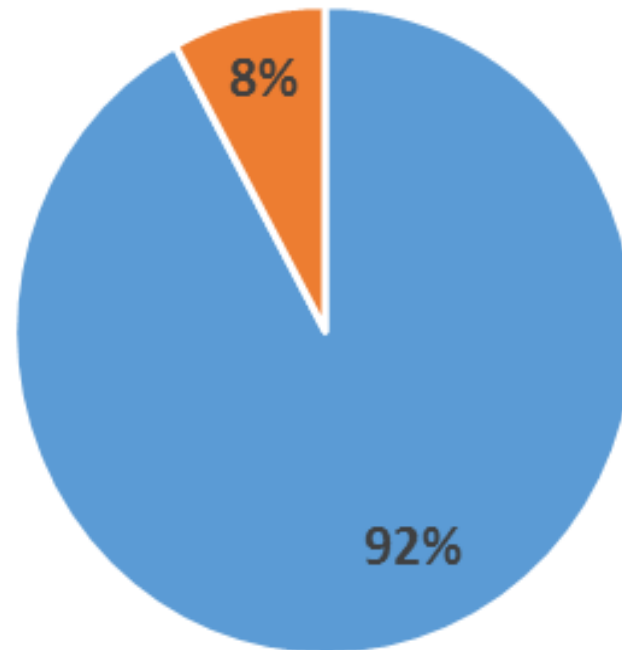




# FISIOTERAPIA – ATENDIMENTOS

## FISIOTERAPIA PROCEDIMENTOS

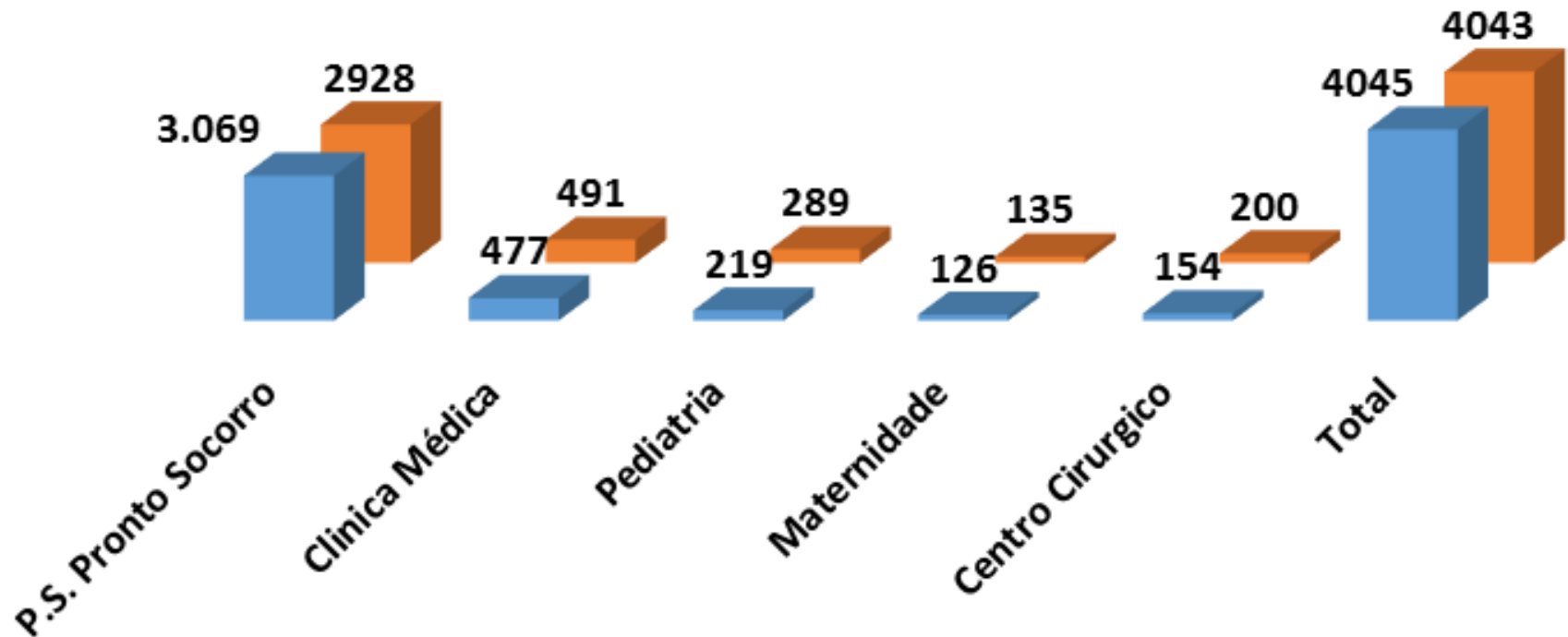
■ COMPROMETIMENTO RESPIRATÓRIO ■ COMPROMETIMENTO OSTEOMUSCULARES



# FARMACIA - PRODUÇÃO

## PRONTUARIOS ATENDIDOS

■ MAIO ■ JUNHO



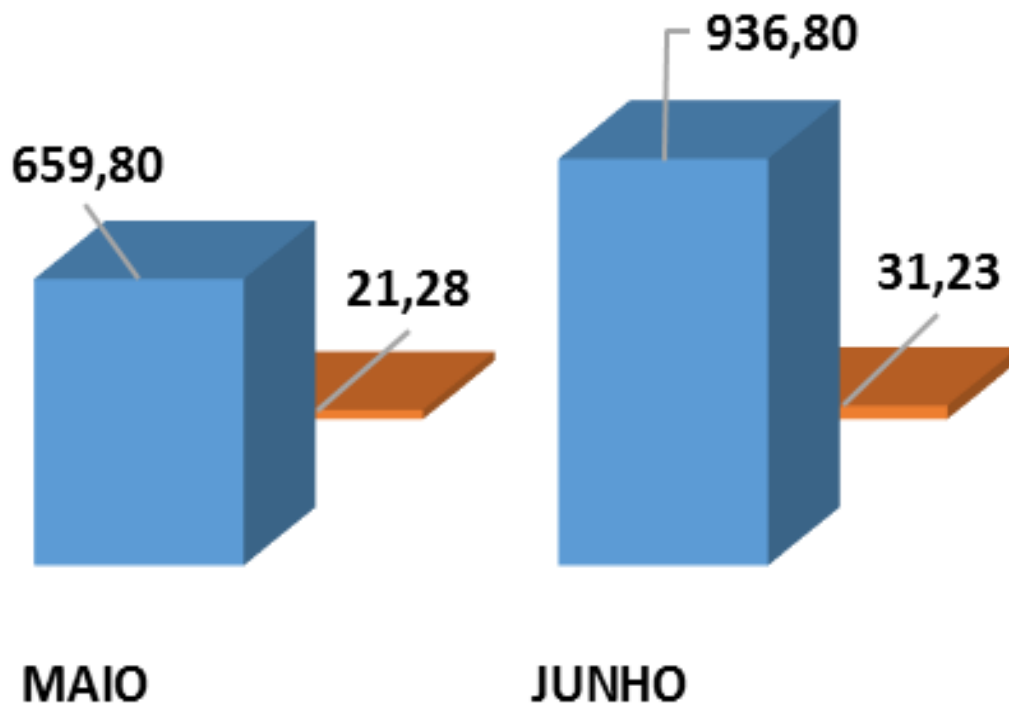
# FARMACIA - PRODUÇÃO

DESCRIÇÃO DOS SERVIÇOS	PERIODO	MAIO	JUNHO
DOSES UNIT.	<i>Manhã</i>	2372	2372
	<i>Tarde</i>	1216	1316
	<i>Noite</i>	2879	2787
Produção de Kits	<i>Sondas</i>	27	70
	<i>RN (umbigo)</i>	0	0
	<i>RN (C.C.)</i>	30	30
ALMOTOLIAS	<i>Clínicas</i>	190	145
	<i>P.S</i>	249	157
	<i>Ce Círg.</i>	287	280
ATENDIMENTOS FÁRMACIA	<i>Manhã</i>	149	196
	<i>Tarde</i>	178	185
	<i>Noite</i>	212	146
P.S	<i>Manhã</i>	116	229
	<i>Tarde</i>	187	177
	<i>Noite</i>	133	163
CLÍNICAS	<i>Manhã</i>	259	270
	<i>Tarde</i>	217	320
	<i>Noite</i>	167	396
Ce. Círg.	<i>Manhã</i>	135	72
	<i>Tarde</i>	105	87
	<i>Noite</i>	265	178
<b>TOTAL</b>		<b>9.373</b>	<b>9.576</b>

# HIGIENIZAÇÃO E LAVANDERIA

## COLETA DE LIXO HOSPITALAR

■ KG LIXO CONTAMINADO    ■ Média p/ dia



# HIGIENIZAÇÃO E LAVANDERIA

<b>CICLO</b>	<b>MAIO</b>	<b>JUNHO</b>
<b>1º</b>	<b>3.687</b>	<b>4.073</b>
<b>2º</b>	<b>4.552</b>	<b>5.176</b>
<b>TOTAL</b>	<b>8239</b>	<b>9249</b>
Media/Dia	265,77	308,30
<b>Media/Semana</b>	<b>1647,8</b>	<b>1849,8</b>

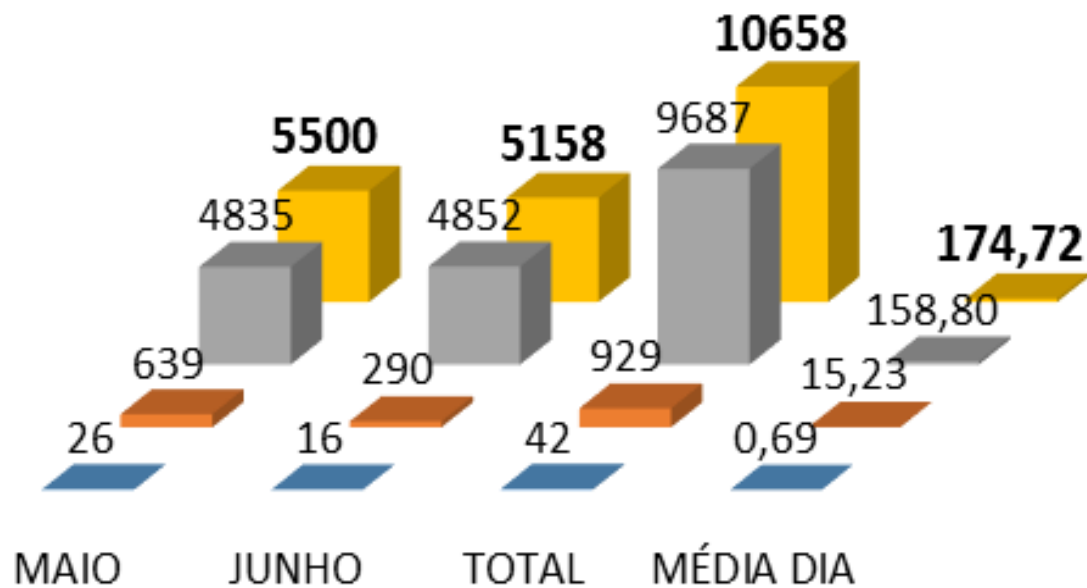
# SALA DE COSTURA

<b>MÊS DE JUNHO 2016</b>	
Camisola tamanho G	29
Camisola tamanho M	29
Toucas para setor de cozinha	18
Cortado e confeccionado campos fenestrados 40x40 centro cirúrgico	43
Lençol	91
<b>TOTAL</b>	<b>210</b>

# PRONTO SOCORRO

## ATENDIMENTOS REALIZADOS NO PRONTO SOCORRO

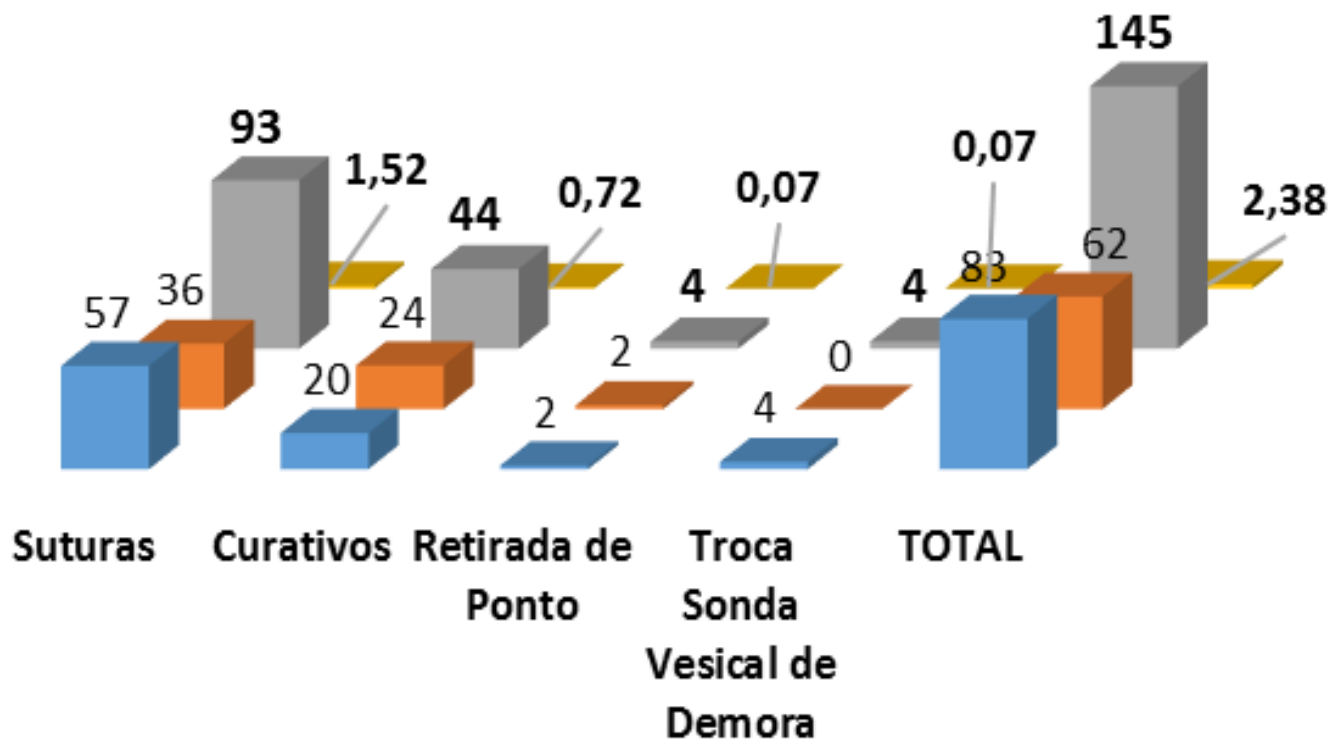
■ Emergência ■ Observação ■ Ambulatório ■ TOTAL



# PROCEDIMENTOS REALIZADOS NO PRONTO SOCORRO

## PROCEDIMENTOS REALIZADOS NO P.S.

■ MAIO ■ JUNHO ■ TOTAL ■ MÉDIA DIA

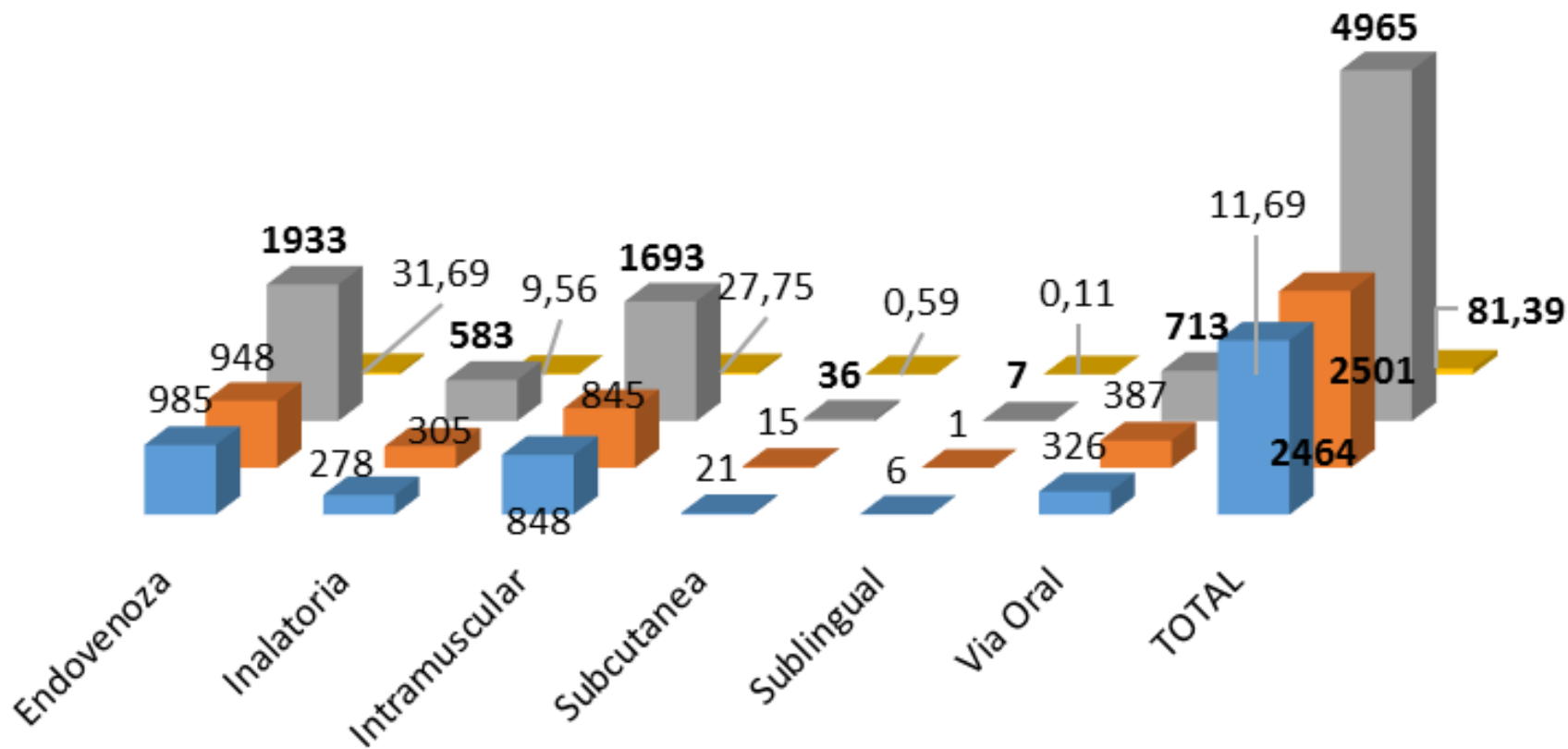




# MEDICAÇÕES REALIZADAS NO PRONTO SOCORRO

## MEDICAMENTOS ADMINISTRADOS NO P.S.

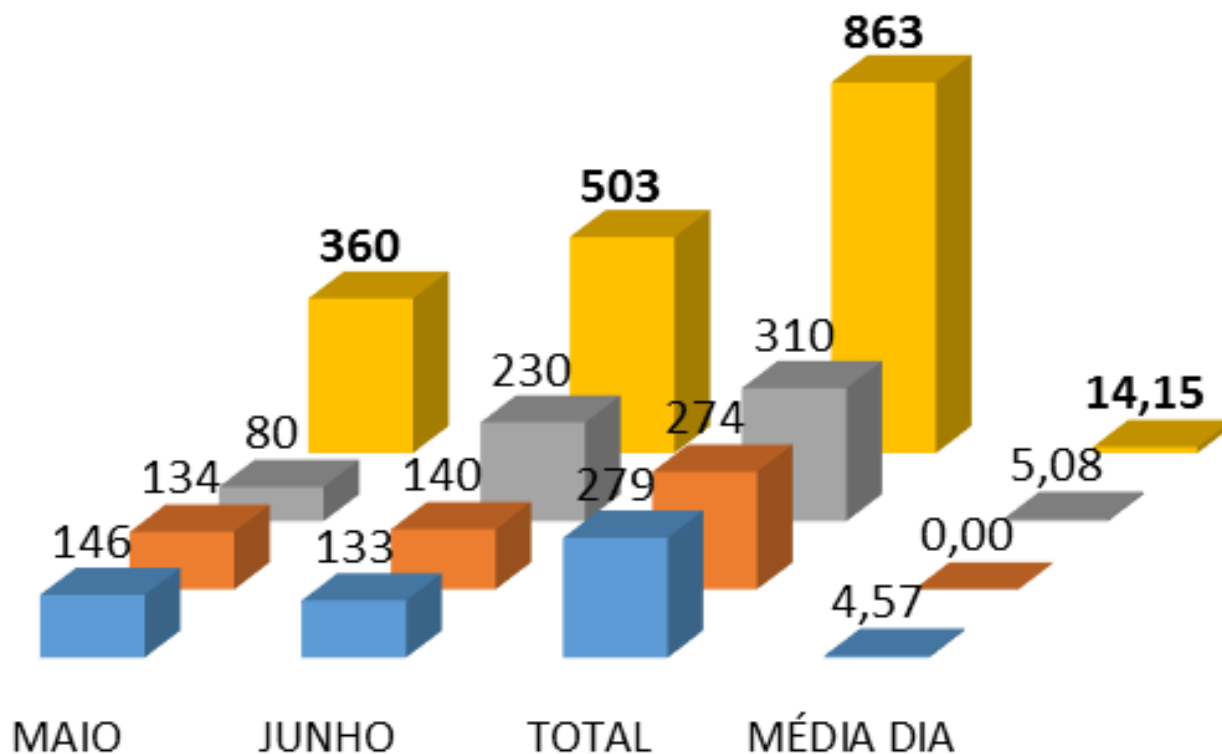
■ MAIO ■ JUNHO ■ TOTAL ■ MÉDIA DIA



# EXAMES REALIZADOS NO PRONTO SOCORRO

## EXAMES REALIZADOS NO P.S.

■ ECG ■ USG ■ EXAMES LABORATORIAIS ■ TOTAL



# EXAMES LABORATORIAIS REALIZADOS NO LABORATÓRIO MUNICIPAL

## RELATÓRIO DE EXAMES APRESENTADOS PELO LABORATÓRIO MUNICIPAL

MESES	MAIO	JUNHO	TOTAL
EXAMES LABORATORIAIS SOLICITADOS	2.658	2.491	5.149
NUMERO DE PACIENTES ATENDIDOS	734	673	1.407

# PRONTO SOCORRO - ORTOPEDIA

PROCEDIMENTOS ORTOPÉDICOS	MAIO	JUNHO
ALTA	107	72
CONSULTA	332	269
CULTURA	3	0
CURATIVO	89	53
ESPARADRAPAGEM	6	1
FEROLA	8	8
GESSO	12	13
IMOBILIZAÇÃO	47	40
INFILTRAÇÃO	1	0
INTERNAÇÃO	17	13
PUNÇÃO	2	1
REDUÇÃO	1	0
RET FIO K	9	3
RET GESSO	9	12
RET PARAFUSO	0	0
RET PONTO	22	14
RET TALA	31	17
RX	187	172
SUTURA	0	0
TALA	17	11
TIPOIA	10	14
<b>TOTAL</b>	<b>910</b>	<b>713</b>

## PRONTO SOCORRO – EXAMES DE IMAGEM

<b>EXAMES DE IMAGEM RAIOS-X</b>	<b>MAIO</b>	<b>JUNHO</b>	<b>TOTAL</b>	<b>MÉDIA DIA</b>
Pronto Socorro	1090	1003	<b>2093</b>	<b>34,31</b>
Ambulatório	173	242	<b>415</b>	<b>6,80</b>
Internação	165	114	<b>279</b>	<b>4,57</b>
Prefeitura de Nova Andradina	453	361	<b>814</b>	<b>13,34</b>
Prefeitura Taquarussú	38	40	<b>78</b>	<b>1,28</b>
<b>Total</b>	<b>1919</b>	<b>1760</b>	<b>3679</b>	<b>60,31</b>

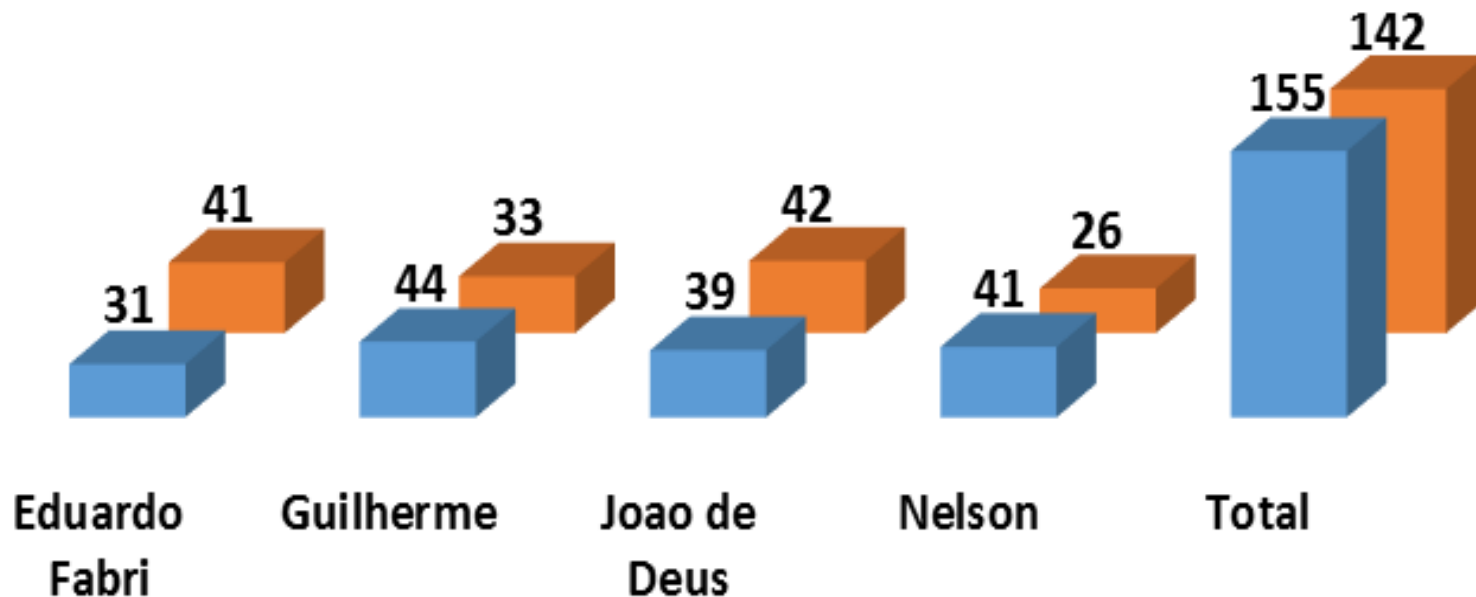
## PS – CLASSIFICAÇÃO DE RISCO

<b>COR</b>	<b>MAIO</b>	<b>JUNHO</b>	<b>TOTAL</b>	<b>MÉDIA DIA</b>
<b>Vermelho</b>	<b>7</b>	<b>27</b>	<b>34</b>	<b>0,56</b>
<b>Amarelo</b>	<b>217</b>	<b>237</b>	<b>454</b>	<b>7,44</b>
<b>Verde</b>	<b>2338</b>	<b>2004</b>	<b>4342</b>	<b>71,18</b>
<b>Azul</b>	<b>2491</b>	<b>2161</b>	<b>4652</b>	<b>76,26</b>
<b>Encaminhamento</b>	<b>0</b>	<b>0</b>	<b>0</b>	<b>0,00</b>
<b>TOTAL</b>	<b>5053</b>	<b>4429</b>	<b>9482</b>	<b>155,44</b>

# CLÍNICA MÉDICA

## INTERNAÇÕES POR PROFISSIONAIS

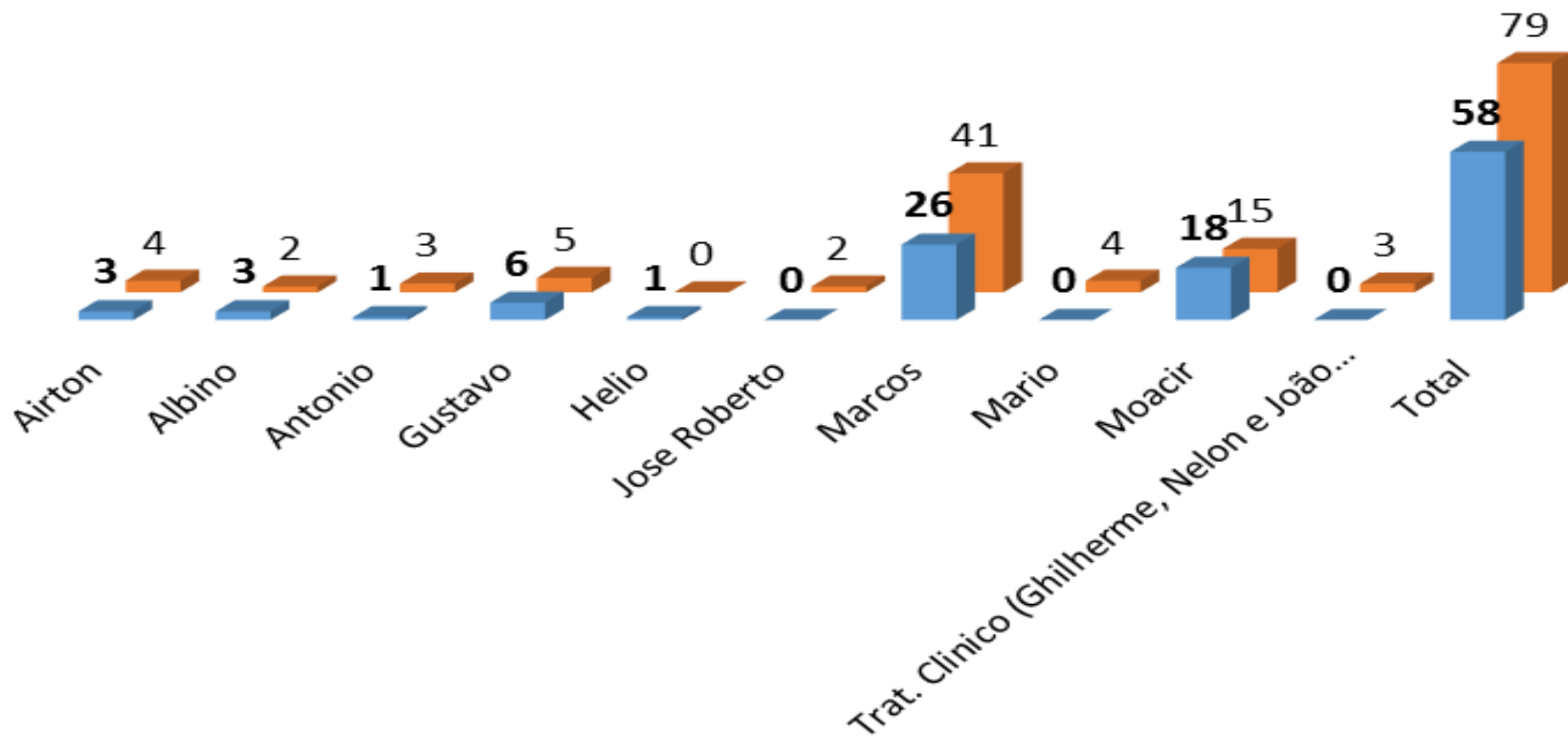
■ MAIO ■ JUNHO



# CLÍNICA CIRÚRGICA

## INTERNAÇÕES POR PROFISSIONAIS

■ MAIO ■ JUNHO





# CLÍNICA CIRÚRGICA - ORTOPEDIA

<b>ORTOPEDIA</b>	<b>MAIO</b>	<b>JULHO</b>
Antibioticoterapia	1	1
Fraturas	41	39
Outros	2	16
<b>TOTAL</b>	<b>44</b>	<b>56</b>

# CLÍNICA CIRÚRGICA - CIRURGIA GERAL

<b>CIRÚRGICA</b>	<b>TOTAL</b>
Colecistectomia	4
Herniorrafia	3
Apendicectomia	3
Histerectomia infectada	2
Trauma de Abdômen	2
Reparo cirúrgico no abdômen, abcesso de bolas escrotal, abcesso cervical, cistostomia, hemotórax, coletitiase.	6
<b>TOTAL</b>	<b>20</b>

## MATERNIDADE – ATENDIMENTOS

<b>PERCENTUAL DE PROCEDIMENTOS OBSTÉTRICOS REALIZADOS NO HOSPITAL DO MUNICÍPIO DE RESIDÊNCIA DA USUÁRIA</b>	<b>METAS</b>	<b>METAS ALCANÇADAS</b>
72 - 100	Maior ou igual que 80%	<b>86,11%</b>
62 – x		

# MATERNIDADE – PROCEDIMENTOS REALIZADOS NO MÊS DE MAIO E JUNHO DE 2016

PROCEDIMENTOS	CESÁRIAS	NORMAL	ABORTOS	OUTROS PROCEDIMENTOS CIRURGICOS	INTERNAÇÕES CLINICAS	TOTAL
MAIO	31	14	2	12	16	75
JUNHO	29	18	4	5	16	72
<b>TOTAL</b>	<b>57</b>	<b>31</b>	<b>6</b>	<b>17</b>	<b>32</b>	<b>147</b>

PROCEDIMENTOS	CESÁREAS EM PRIMÍPARAS	CESÁREAS EM NÃO PRIMÍPARAS	NORMAL EM PRIMÍPARAS	NORMAL EM NÃO PRIMÍPARAS	TOTAL
MAIO	12	19	6	8	45
JUNHO	10	19	8	10	47
<b>TOTAL</b>	<b>22</b>	<b>38</b>	<b>14</b>	<b>18</b>	<b>92</b>

TAXA DE CESARIANA EM PRIMÍPARAS	METAS	METAS ALCANÇADAS
<b>10/19</b>	<b>Igual ou menor que 20%</b>	<b>52,63%</b>

# MATERNIDADE – PROCEDIMENTOS REALIZADOS NO MÊS DE MAIO E JUNHO DE 2016

Os atendimentos tiveram a seguinte proporção para os demais municípios, segue abaixo na tabela.

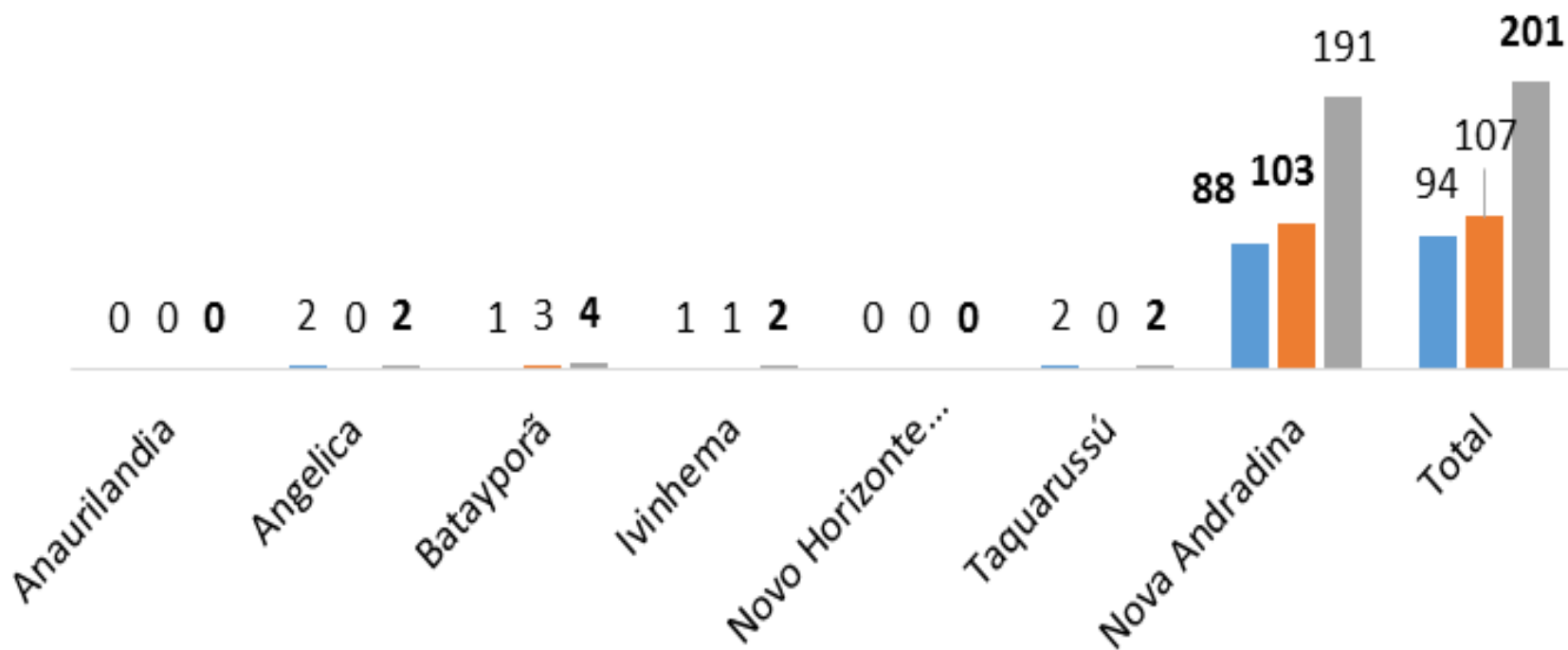
<b>MUNICÍPIOS</b>	<b>MAIO</b>	<b>JUNHO</b>	<b>TOTAL</b>
Nova Andradina	71	62	<b>133</b>
Angélica	0	0	<b>0</b>
Batayporã	2	3	<b>5</b>
Casa Verde	0	0	<b>0</b>
Ivinhema	0	1	<b>1</b>
Taquarussú	0	2	<b>2</b>
Outros Municípios	2	0	<b>2</b>
<b>Total</b>	<b>75</b>	<b>68</b>	<b>143</b>

<b>Média de Permanência</b>	<b>Metas</b>	<b>Metas Alcançadas</b>
<b>115/68</b>	Igual ou menor que 4 dias	1,69%

# PEDIATRIA – ATENDIMENTOS – MAIO E JUNHO DE 2016

## INTERNAÇÕES PEDIATRIA - PROCEDÊNCIA

■ MAIO ■ JUNHO ■ TOTAL



# PEDIATRIA – ATENDIMENTOS – JUNHO DE 2016

<b>Média de Permanência</b>	<b>Metas</b>	<b>Metas Alcançadas</b>
200/107	Igual ou menor que 4 dias	1,86

## PEDIATRIA – ATENDIMENTOS

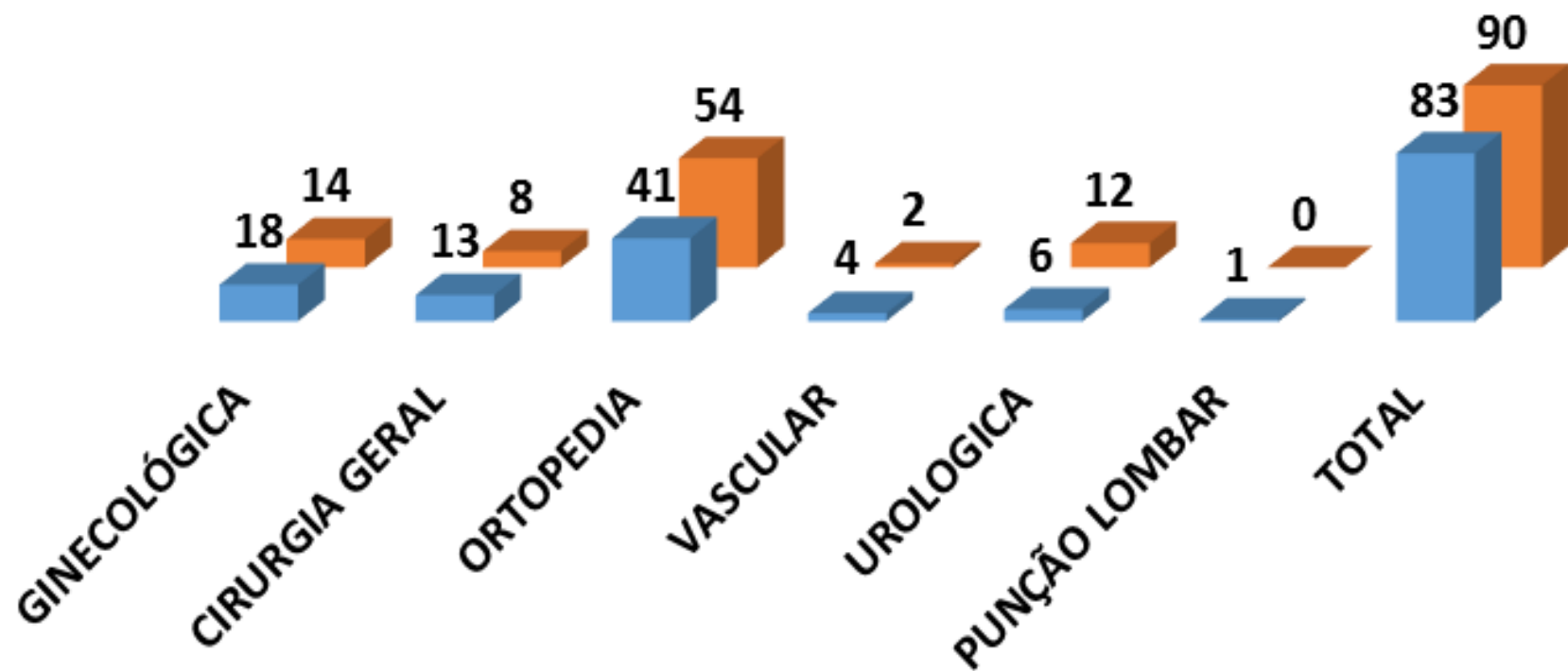
PRINCIPAIS SINTOMAS	MAIO	JUNHO
Apendicectomia	3	0
Dengue	0	0
Diarreia	5	5
Dispneia	0	6
Dor abdominal	11	10
Febre /tosse	24	48
Icterícia	0	0
IVAS (Infecção das Vias Áreas superiores)	11	6
Ortopedia	4	4
Outros Sintomas	7	8
Pneumonia	12	8
Suspeita de SRAT-H1N1	4	5
Vomito	13	7
<b>Total</b>	<b>94</b>	<b>107</b>



# CENTRO CIRURGICO - PROCEDIMENTOS

## CIRURGIAS

■ MAIO ■ JULHO



# CENTRO CIRURGICO - PROCEDIMENTOS

<b>ANESTESIA</b>	<b>MAIO</b>	<b>JUNHO</b>
RAQUIANESTESIA	67	62
GERAL	12	20
BLOQUEIO + GERAL	0	0
BLOQUEIO	18	14
RAQUI + GERAL	0	0
LOCAL	10	14
BIER	0	0
SEDAÇÃO	1	0
<b>TOTAL</b>	<b>108</b>	<b>110</b>

# CENTRO CIRURGICO - PROCEDIMENTOS

<b>CIRURGIAS ELETIVAS</b>				
<b>Cirurgias/Especialidades</b>	<b>Número de Cirurgias</b>			
	<b>Meta Mensal</b>	<b>Total Realizada no Mês de Maio</b>	<b>Percentual</b>	<b>Meta Anual</b>
<b>Cirurgia Geral</b>	20	5	25,00%	240
<b>Cirurgia Vascular</b>	20	2	10,00%	240
<b>Cirurgia Ginec. - Obstétrica</b>	20	3	15,00%	240
<b>Cirurgia Ortopédica</b>	20	19	95,00%	240
<b>Punção Lombar</b>	0	0	0	0
<b>Cirurgia Urológica</b>	0	12	0	0
<b>TOTAL</b>	<b>80</b>	<b>41</b>	<b>36,25%</b>	<b>960</b>

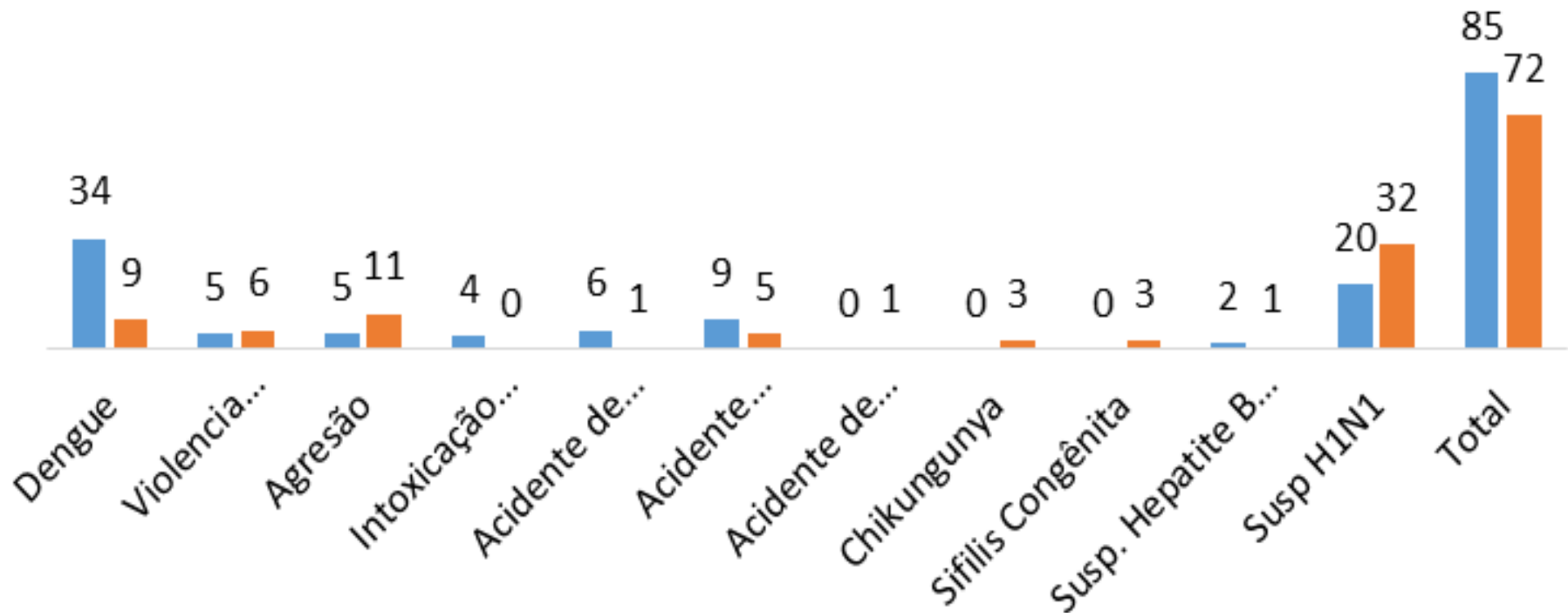
## CENTRO CIRURGICO - PROCEDIMENTOS

<b>PARTOS</b>	<b>MAIO</b>	<b>JUNHO</b>
CESARIA	28	29
NORMAL	16	18
OBITO FETAL	0	0
ABORTO	0	0
<b>TOTAL DE NACISDO ENTRE PARTO E CESÁRIA</b>	<b>44</b>	<b>47</b>

# COMISSÃO DE CONTROLE DE INFECÇÃO HOSPITALAR (CCIH) – MAIO E JUNHO DE 2016.

## DOENÇAS DE NOTIFICAÇÃO COMPULSORIA HRNA

■ MAIO ■ JUNHO



# ALMOXARIFADO

<b>MÊS</b>	<b>Material Gráfico</b>	<b>Material de informática</b>	<b>Material de escritório</b>	<b>Material de radiologia</b>	<b>Material de manutenção</b>	<b>TOTAL</b>
<b>MAIO</b>	381,30	1.565,98	132,75	2.473,00	579,05	<b>5.132,08</b>
<b>JUNHO</b>	1.091,05	261,00	9.450,29	11.433,50	585,50	<b>22.821,34</b>
<b>TOTAL</b>	<b>1.472,35</b>	<b>1.826,98</b>	<b>9.583,04</b>	<b>13.906,50</b>	<b>1.164,55</b>	<b>27.953,42</b>

<b>MÊS</b>	<b>AIR LIQUEDE</b>	<b>COPAGAZ</b>	<b>TOTAL</b>
MAIO	R\$ 4.159,00	R\$ 4.002,00	R\$ 8.161,00
JUNHO	R\$ 5.435,04	R\$ 4.562,28	R\$ 9.997,32
<b>TOTAL</b>	<b>R\$ 9.594,04</b>	<b>R\$ 8.564,28</b>	<b>R\$ 18.158,32</b>

# **PNH – COMISSÃO DE POLITICA NACIONAL DE HUMANIZAÇÃO**

O Questionário de Avaliação da Satisfação do Usuário tem como objetivo registrar a opinião usuário ou familiar e pontuar as questões referentes atuação dos profissionais das diversas áreas, assim como, a qualidade da assistência prestada, tempo de espera, relação interpessoal, qualidade e higiene das instalações físicas e equipamentos.

**RELATÓRIO  
FINANCEIRO  
JUNHO  
DE 2016**



# FINANCEIRO – JUNHO DE 2016 - RECEITAS

RECEITAS	MÊS
<b>Saldo Financeiro Mês Anterior</b>	
Banco Brasil CC 34000-6	<b>R\$ 5.194,86</b>
<b>1. Contrato Prestação Serviços Hospitalares</b>	
1.1 Teto Federal M/A Complexidade	R\$ 220.000,00
1.2 Rede Urgência e Emergência (R.U.E.)	R\$ 146.537,50
1.3 Secretaria de Estado de Saúde (MS)	R\$ 440.000,00
1.4 Fundo Municipal de Saúde Nova Andradina	R\$ 330.000,00
1.5 Municípios da Microrregião Vale Ivinhema	R\$ 60.000,00
	<b>R\$ 1.196.537,50</b>
<b>2. Receitas Financeiras</b>	
2.1 Banco Conta Aplicação	R\$ 1.179,01
	<b>R\$ 1.179,01</b>
<b>3. Receitas Eventuais / Outras</b>	
3.1 Repasse Custeio CARAVANA DA SAÚDE - SES/MS	R\$ -
3.2 Rapasse Pontual para Custeio - PMNA	R\$ -
3.3 Repasse Projeto Cirurgias Eletivas	R\$ -
3.4 Devoluções	R\$ 57,68
3.5 Ajuda Custo Fornecimento Edital Compra	R\$ 170,00
3.6 Ajuda Custa Serviços Imagem	R\$ -
	<b>R\$ 227,68</b>
<b>TOTAL GERAL RECEITAS EXERCÍCIO.</b>	
	<b>R\$ 1.203.139,05</b>

# FINANCEIRO – JUNHO DE 2016 - DESPESAS

PAGAMENTOS REALIZADOS		MÊS
<b>1. Pessoal (CLT)</b>		
1.1 Vencimentos	R\$ 293.401,88	
1.2 Encargos Sociais Folha Pagamento	R\$ 14.578,68	
1.3 Consignações em Folha Pagamento	R\$ 19.192,06	
		<b>R\$ 327.172,62</b>
<b>2. Profissionais Médicos</b>		
2.1 Prestação Serviços Médicos	R\$ 422.366,63	
		<b>R\$ 422.366,63</b>
<b>3. Prestação de Serviços Terceiros</b>		
3.1 Serviços Diversos de Apoio	R\$ 39.252,06	
		<b>R\$ 39.252,06</b>
<b>4. Aquisição Produtos de Apoio</b>		
4.1 Produtos e Materiais de Apoio	R\$ 59.442,33	
		<b>R\$ 59.442,33</b>

# FINANCEIRO – JUNHO DE 2016 - DESPESAS

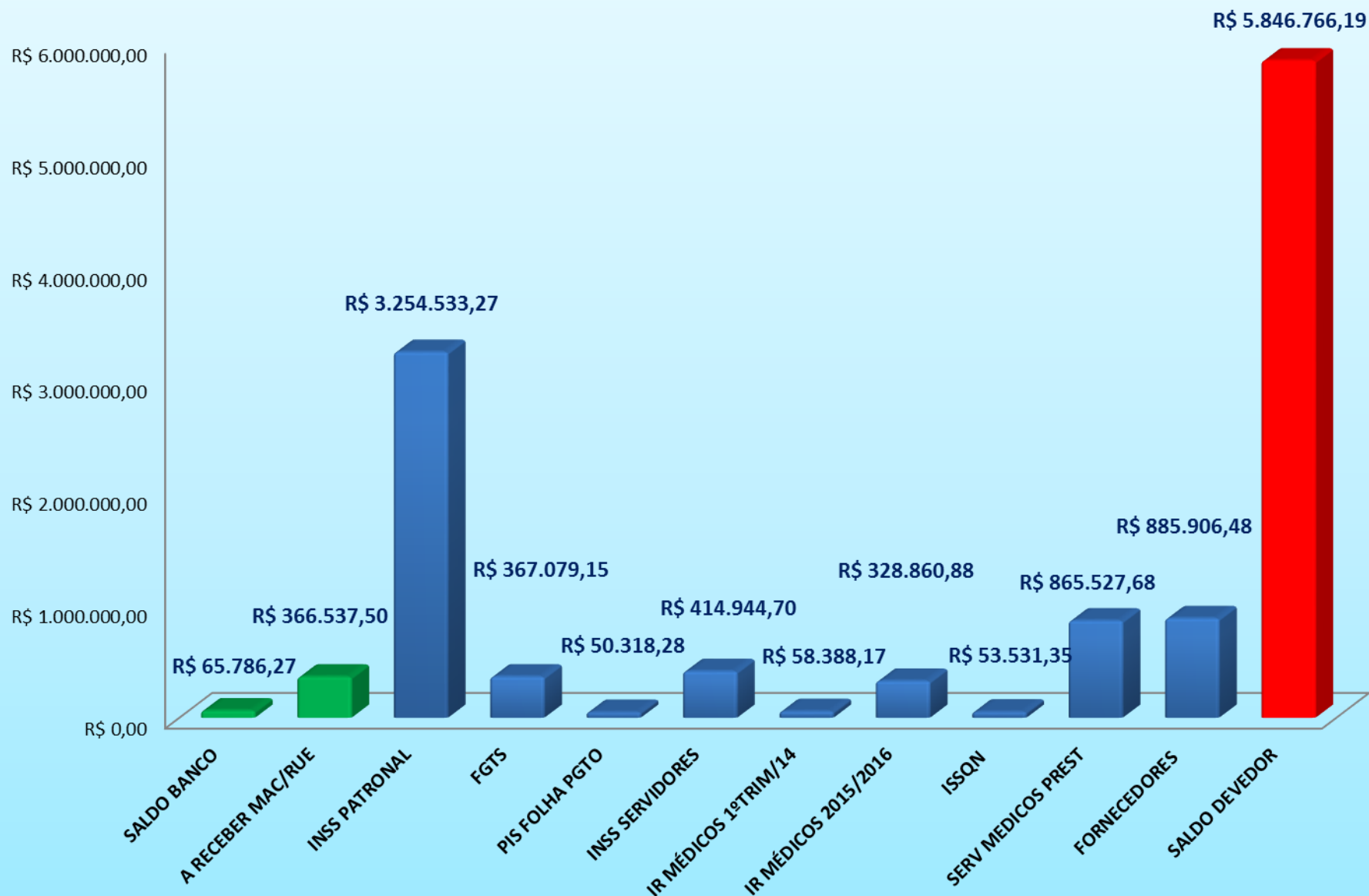
<b>5. Aquisição Materiais Diversos</b>		
5.1 Materiais Diversos / Aplicação Direta	R\$ 112.462,54	
5.2 Custeio CARAVANA DA SAÚDE - SES/MS	R\$ -	
		<b>R\$ 112.462,54</b>
<b>6. Farmácia Hospitalar e Exames</b>		
6.1 Medicamentos / Correlatos	R\$ 129.864,06	
6.2 Exames (Laboratoriais e Imagem)	R\$ 29.313,59	
		<b>R\$ 159.177,65</b>
<b>7. Serviços Públicos Abastecimento</b>		
7.1 Água / Luz / Telefone / Internet / Correios	R\$ 17.478,95	
		<b>R\$ 17.478,95</b>
<b>TOTAL GERAL DESPESAS EXERCÍCIO</b>		<b>R\$ 1.137.352,78</b>

# FINANCEIRO – JUNHO DE 2016 - DRE

## APURAÇÃO DO RESULTADO FINANCEIRO EM 30 DE JUNHO/2016

<b>TOTAL GERAL DAS RECEITAS NO MÊS</b>	<b>R\$ 1.203.139,05</b>	
<b>TOTAL GERAL DOS PAGAMENTOS NO MÊS</b>	<b>R\$ 1.137.352,78</b>	
<b>RESULTADO FINANCEIRO NO MÊS MAIO/2016 - (POSITIVO)</b>		<b>R\$ 65.786,27</b>
Saldo em C/C n. 34.000-6 Banco do Brasil - NORMAL		R\$
<b>Saldo em C/C n. 34.000-6 Banco do Brasil - Conta Investimento</b>		<b>R\$ 65.786,27</b>
Saldo em C/C n. 34.001-4 Banco do Brasil - NORMAL		R\$ -
Saldo em C/C n. 34.001-4 Banco do Brasil - Conta Investimento		R\$ -

# FINANCEIRO – JUNHO DE 2016 – CONTAS A PAGAR



# CONCLUSÃO

O Hospital Regional de Nova Andradina continua cumprindo com a sua missão de atender a micro região de Nova Andradina, prestando serviços Médicos Hospitalares a todos os Usuários do SUS, que se dirigem a porta de entrada. A instituição ainda procura gradativamente progredir em melhorias no que diz respeito à saúde dos pacientes de Nova Andradina e região, pois temos muitas metas a serem cumpridas para que tenhamos uma saúde pública de qualidade e que atenda a todos os requisitos.

*JOSE CARLOS PAIVA SOUZA*

Diretor Geral

**HRNA - HOSPITAL REGIONAL DE NOVA ANDRADINA  
DR. FRANCISCO DANTAS MANIÇOBA**

***OBRIGADO***

**[www.funsau-na.ms.gov.br](http://www.funsau-na.ms.gov.br)**

**[administracao@funsau-na.ms.gov.br](mailto:administracao@funsau-na.ms.gov.br)**

**[tito@funsau-na.ms.gov.br](mailto:tito@funsau-na.ms.gov.br)**

**Tel. (67) 3441-5050**