



***FUNDAÇÃO SERVIÇOS DE SAÚDE DE NOVA
ANDRADINA – FUNSAU-NA***
**HRNA - HOSPITAL REGIONAL DE NOVA ANDRADINA –
DR. FRANCISCO DANTAS MANIÇOBA**



47^a REUNIÃO CONSELHO CURADOR

RELATÓRIO DE GESTÃO DE AGOSTO

E 2º QUADRIMESTRE

DE

2016

FUNDAÇÃO SERVIÇOS DE SAÚDE DE NOVA ANDRADINA

FUNSAU-NA

NO DIA 01/01/2011 TEM INICIO A PRESTAÇÃO DE SERVIÇOS HOSPITALARES NO HOSPITAL REGIONAL DE NOVA ANDRADINA,

ATUALMENTE O HR DISPONIBILIZA PARA OS USUÁRIOS DO SUS 73 LEITOS HOSPITALARES, DIVIDIDOS CONFORME A SEGUIR:

ORTOPEDIA.....	7 LEITOS
NEFROLOGIA/UROLOGIA.....	1 LEITO
GINECOLOGIA.....	3 LEITOS
CIRURGIA GERAL.....	5 LEITOS
CLINICA GERAL.....	20 LEITOS
OBSTETRICIA CLINICA/CIRURGICA.....	19LEITOS
PEDIATRIA.....	13LEITOS
SAÚDE MENTAL.....	4 LEITOS
U.C. INTERMEDIARIOS ADULTO	1 LEITO
TOTAL	73 LEITOS
OBSERVAÇÃO.....	8 LEITOS

FUNDAÇÃO SERVIÇOS DE SAÚDE DE NOVA ANDRADINA FUNSAU-NA

ATUALMENTE O QUADRO DE PROFISSIONAIS MÉDICOS QUE PRESTAM SERVIÇOS PARA FUNSAU-NA, É COMPOSTO POR **42 PROFISSIONAIS**, DIVIDIDOS NOS SEGUINTESE SETORES DO HOSPITAL, CONSIDERANDO QUE ALGUNS MÉDICOS ATENDEM A MAIS DE UM SETOR:

SETOR	QUANTIDADE POR SETOR	QUANTIDADE DE PLANTONISTA	REGIME DE PLANTÃO
PRONTO SOCORRO	15	2	PLANTÃO PRESENCIAL
ANESTESIOLOGIA	2	1	SOBRE-AVISO
CIRURGIA GERAL	4	1	SOBRE-AVISO
ORTOPEDIA	3	1	SOBRE-AVISO
PEDIATRIA	2	1	SOBRE-AVISO
GENICOLOGIA/ OBSTETRICIA	10	1	PLANTÃO PRESENCIAL
		1	SOBRE-AVISO
CLINICA MÉDICA	3	1	SOBRE-AVISO
IMAGEM	3	1	SOBRE-AVISO

DIRETORIA EXECUTIVA

JOSÉ CARLOS PAIVA SOUZA

Diretor Geral

MÁRCIO LUIZ SOARES

Diretor Administrativo e Financeiro

RENATA KUWABARA LEMOS

Diretora de Atenção em Saúde

CONSELHO CURADOR

PRESIDENTE

Silvio Carlos Senhorini

Titulares

Jane Maria Maia

Rodrigo Aguirre

Christiane Aparecida Tost

Lucia de Fátima da Silva Wanderley

Alessandra Correia Esquiçacto Freira

Letícia Janaina Neves Machado

Claudia Eliane Lage Fagundes

Suplentes

Paulo Monteiro Mingotti

Dirce Minga da Silva Clemente

Carlos Roberto de Matos Sten

EQUIPE RESPONSÁVEL

Marcio Luiz Soares, Diretor Administrativo e Financeiro.

Renata Kuwabara, Diretora de Atenção em Saúde.

Dr. Marcos Dias da Silva, Diretor Clínico.

Dr. João de Deus Pires Filho, Diretor Técnico,

Andrew Ferreira Ramos, Enfermeiro - Pronto Socorro.

Alex Sandro Aparecido, Enfermeiro - Centro Cirúrgico e CME.

Carlos R. M. Stein, Enfermeiro - Lavanderia e Higienização.

Ivone de Souza, Enfermeira - Clínica Cirúrgica.

Gabriella Gomes Rodrigues de Souza, Enfermeira - Clínica Médica

Janaina Thaise Nascimento, Enfermeira – Responsável da CCIH

Eliane Zanatti Perigo, Assistente Social

José Ronald Dias de Toledo Junior, Farmacêutico.

Nubia Stael da Silva Pinheiro, Fisioterapeuta.

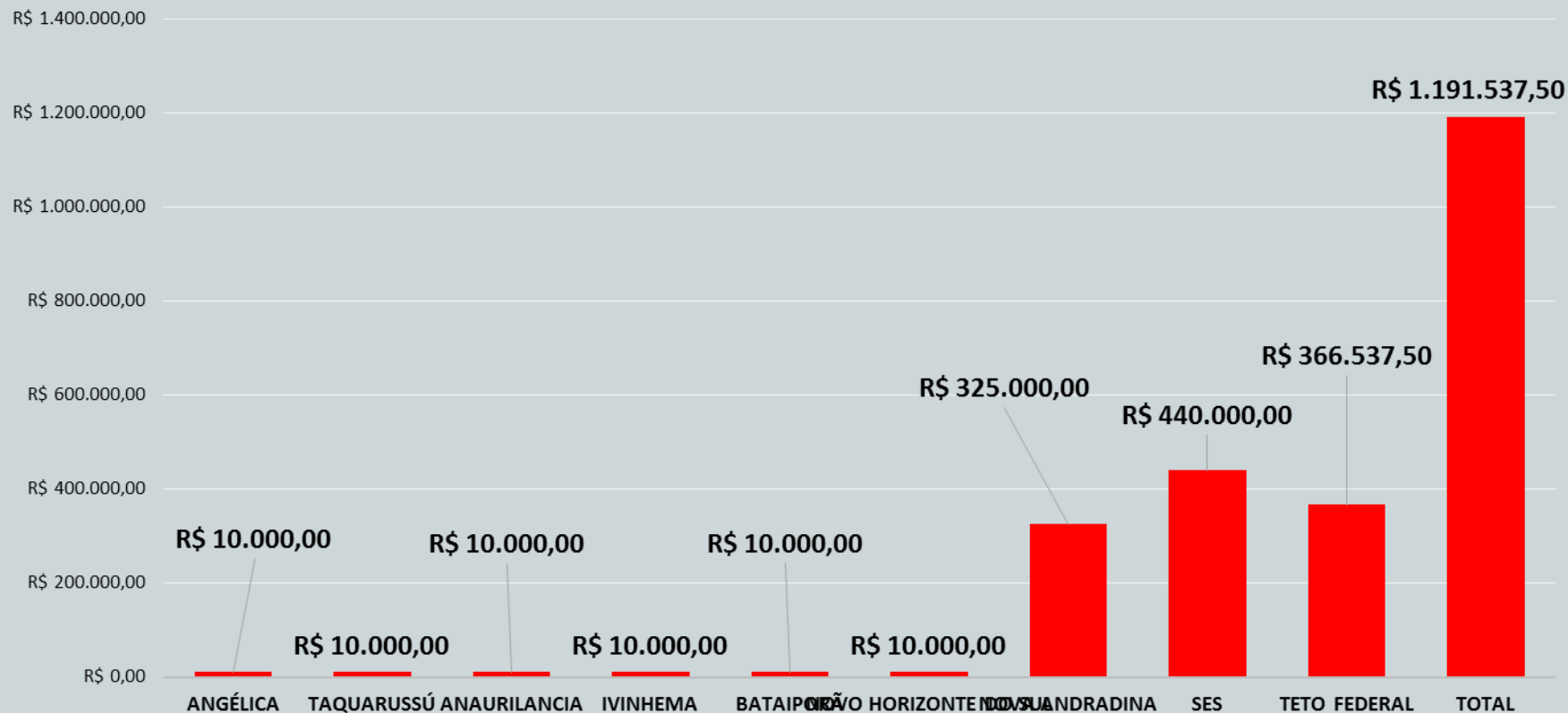
Maria Patrícia Franciscon, Nutricionista.

Douglas Basso Maldonado, Depto RH

Fabio Junior Travaim, Contador.

FINANCIAMENTO – AGOSTO 2016

FINANCIAMENTO



■ VALOR REPASSE

ATENDIMENTOS NO P.S.

MESES	MAIO	JUNHO	JULHO	AGOSTO	TOTAL
ANAUROLANDIA	6	8	8	6	28
ANGELICA	11	18	11	13	53
BATAIPORÃ	80	58	79	92	309
IVINHEMA	18	18	22	20	78
NOVO HORIZONTE DO SUL	2	6	5	3	16
TAQUARUSSU	16	12	12	18	58
NOVA ANDRADINA	4.630	3.831	4.452	4.027	16.940
OUTROS	0	901	305	393	1.599
TOTAL	4.763	4.852	4.894	4.572	19.081

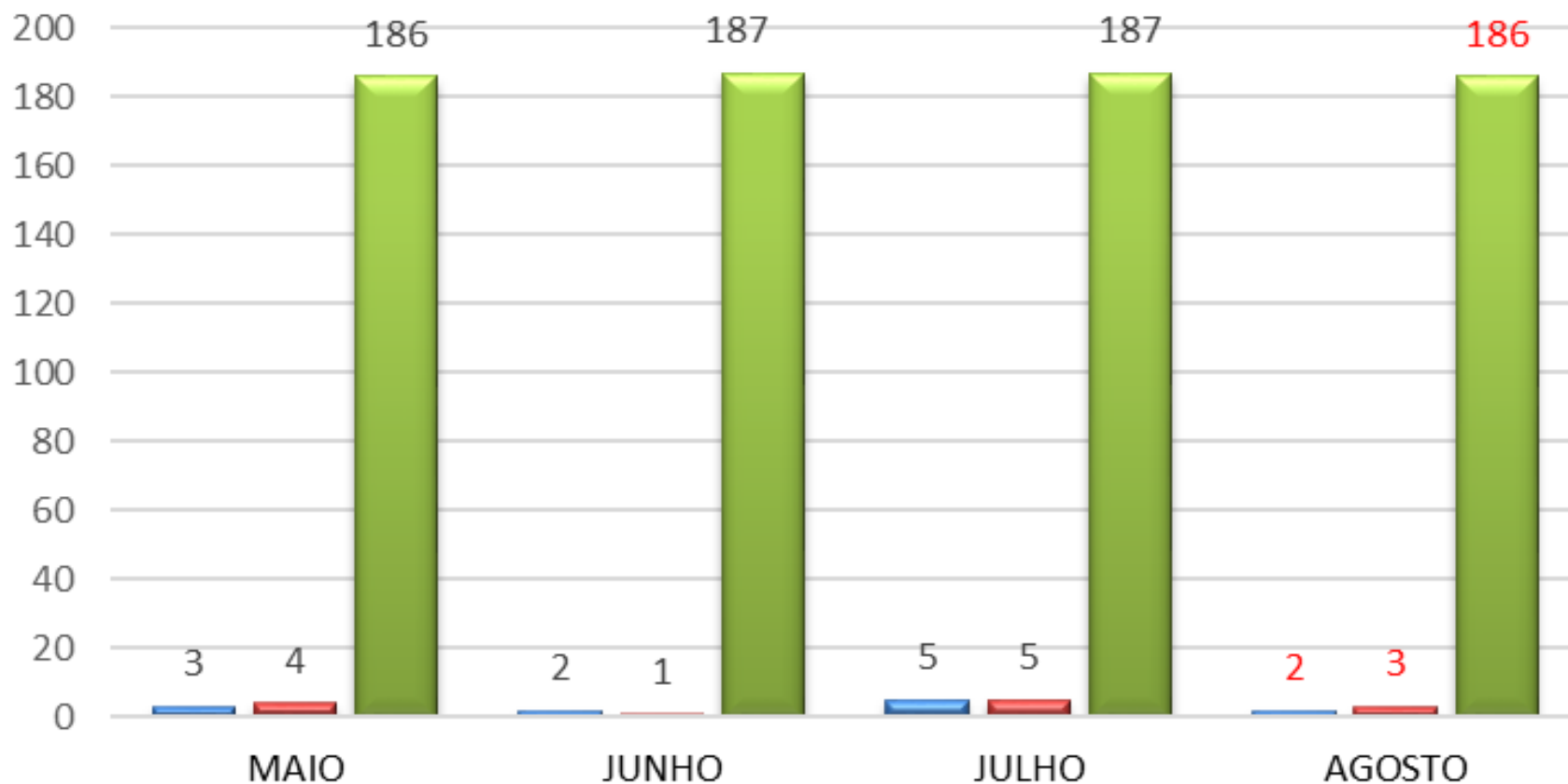
ATENDIMENTOS NO P.S.

Levantamento diário de internações nas clínicas

<i>MUNICÍPIOS</i>	<i>CLINICA MÉDICA</i>	<i>CLINICA CIRÚRGICA</i>	<i>PEDIATRIA</i>	<i>MATERNIDADE</i>	<i>TOTAL DE PACIENTE</i>	<i>TOTAL DE PACIENTE/DIA</i>
ANAURILANDIA	1	4	0	0	5	13dias
ANGELICA	0	3	0	2	5	26 dias
BATAYPORÃ	5	2	1	1	9	39 dias
IVINHEMA	1	7	1	1	10	39dias e 13h.
NOVA ANDRADINA	242	53	87	71	453	976 dias e 6h.
NOVO HORIZONTE DO SUL	0	1	0	0	1	5 dias
TAQUARUSSU	1	1	2	0	4	18dias
SANTA CATARINA	0	0	0	1	1	3dias
TOTAL	250	71	91	76	488	1.119 dias

DEPARTAMENTO PESSOAL – 2º QUADRIMESTRE 2016

DEPARTAMENTO PESSOAL



■ FUNCIONARIOS ADMITIDOS

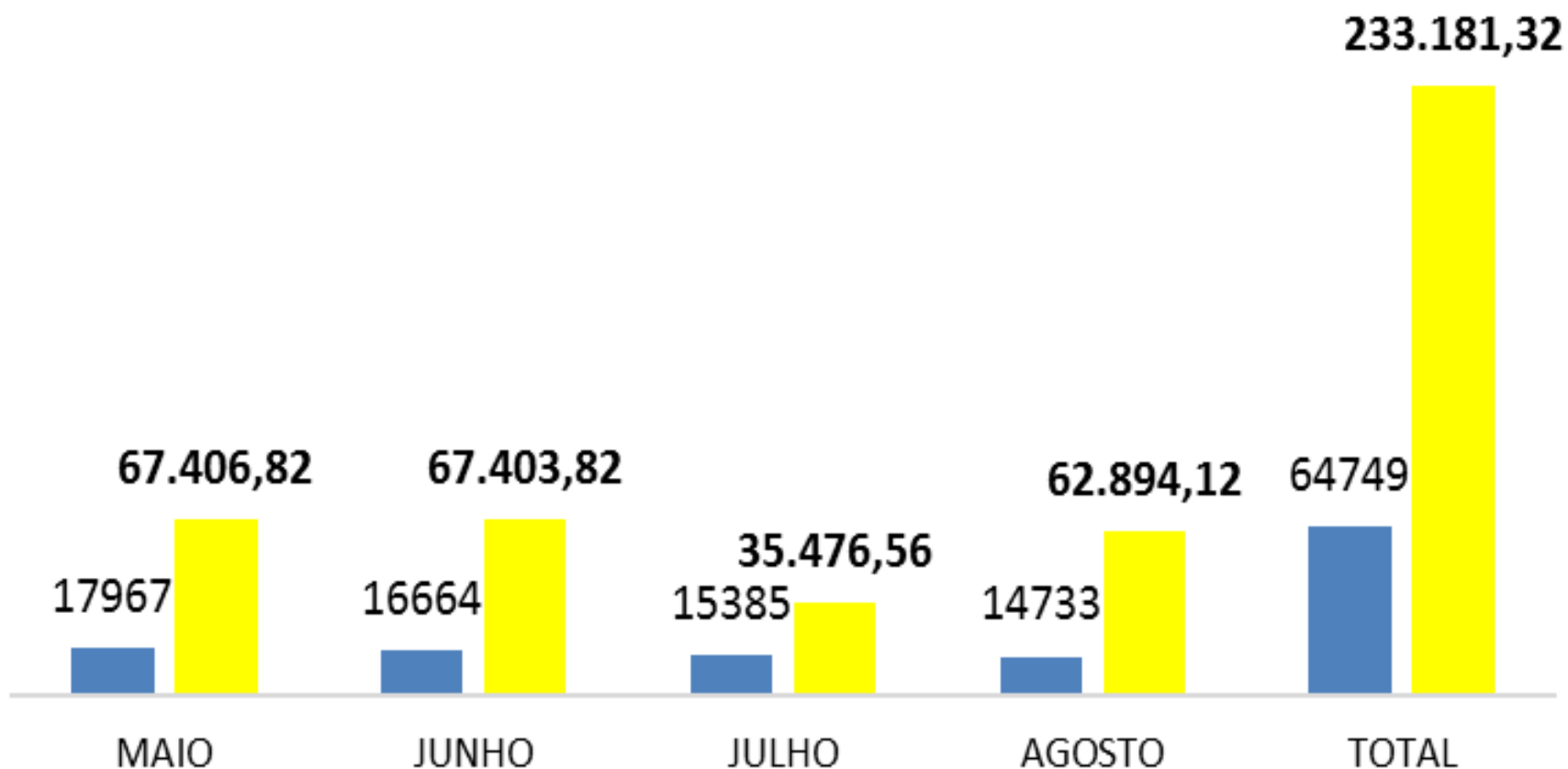
■ FUNCIONARIOS DEDITIDOS

■ TOTAL DE FUNCIONARIOS EM ATIVIDADE

PROCEDIMENTOS REALIZADOS NO PRONTO SOCORRO

PRODUÇÃO AMBULATORIAL

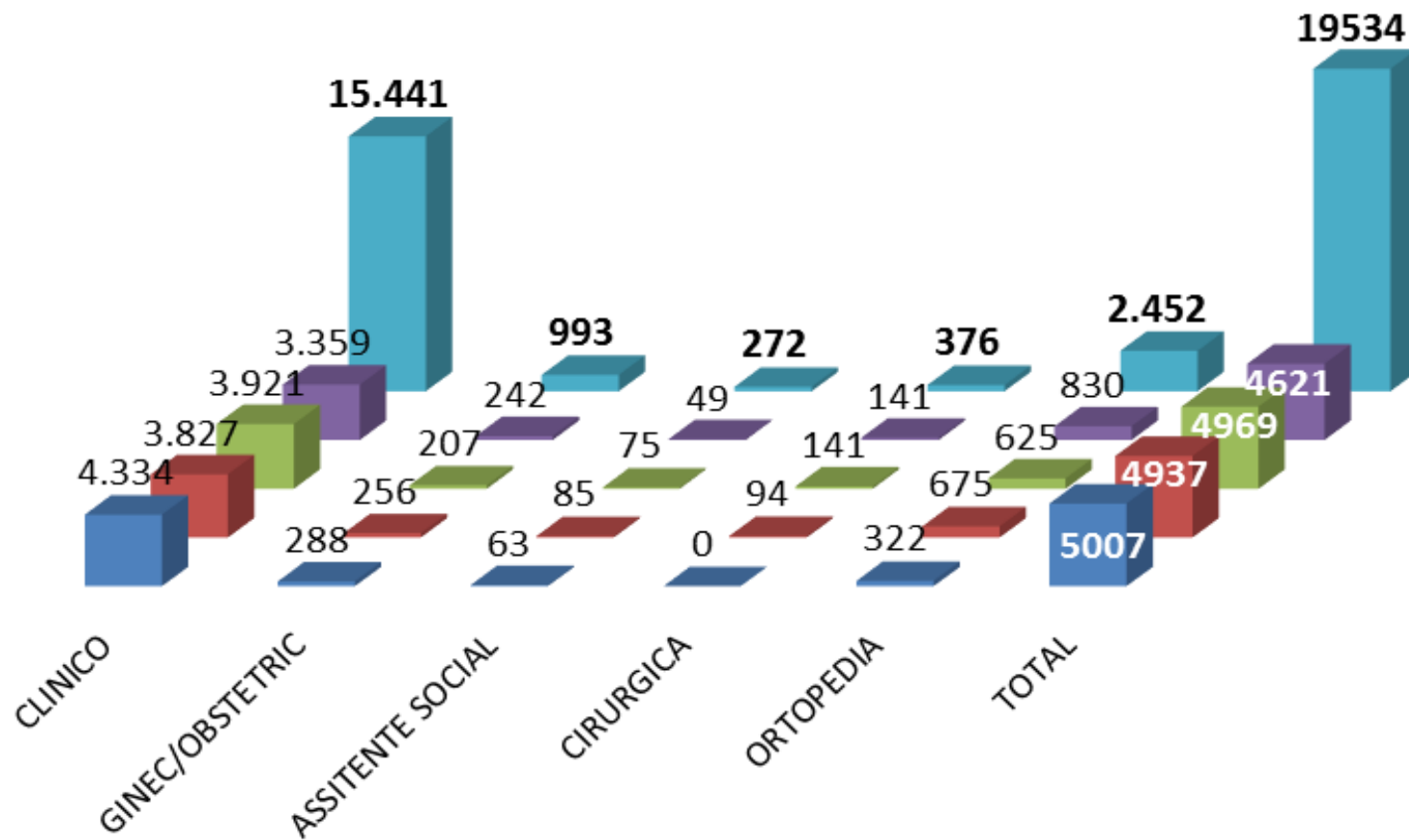
■ QUANTIDADE DE PROCEDIMENTOS ■ VALOR DOS PROCEDIMENTOS



P.S. ATENDIMENTOS NO 2º QUADRIMESTRE DE 2016

ATENDIMENTO POR ESPECIALIDADES NO P.S.

■ MAIO ■ JUNHO ■ JULHO ■ AGOSTO ■ TOTAL



P.S. ATENDIMENTOS NO 2º QUADRIMESTRE DE 2016

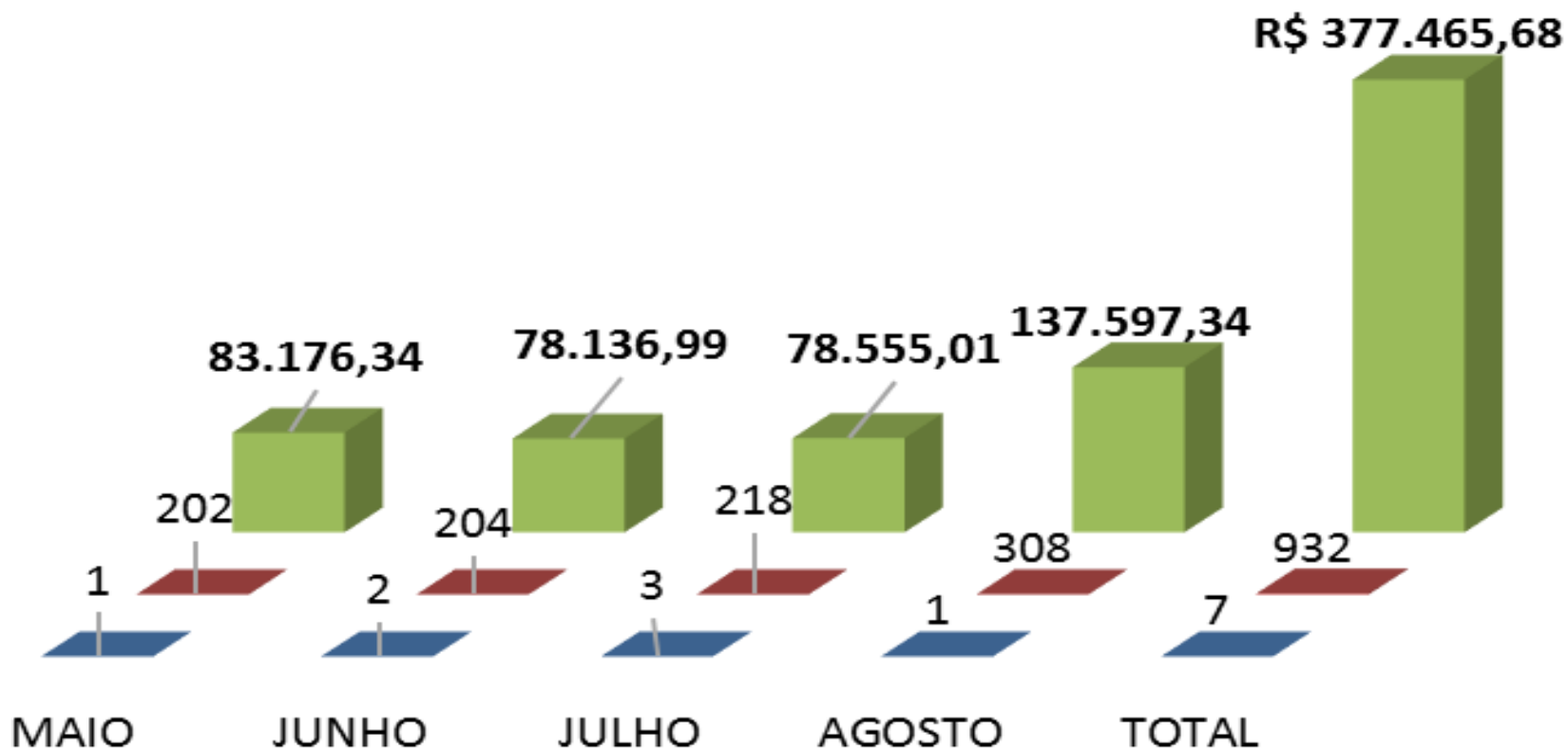
CONTROLE MENSAL DE PROCEDIMENTOS AMBULATORIAL

MESES	MAIO	JUNHO	JULHO	AGOSTO	TOTAL
CONSULTAS	4944	4852	4894	4572	19262
EXAMES LABORATORIAIS	135	184	100	111	530
RADIOGRAFIAS:	693	739	875	649	2956
ULTRA-SONOGRAFIA:	55	49	43	57	204
ELETROCARDIOGRAMA:	162	113	115	114	504
TOMOGRAFIA	0	0	0	0	0
TOTAL	5.989	5.937	6.027	5.503	23.456

PRODUÇÃO DE INTERNAÇÕES

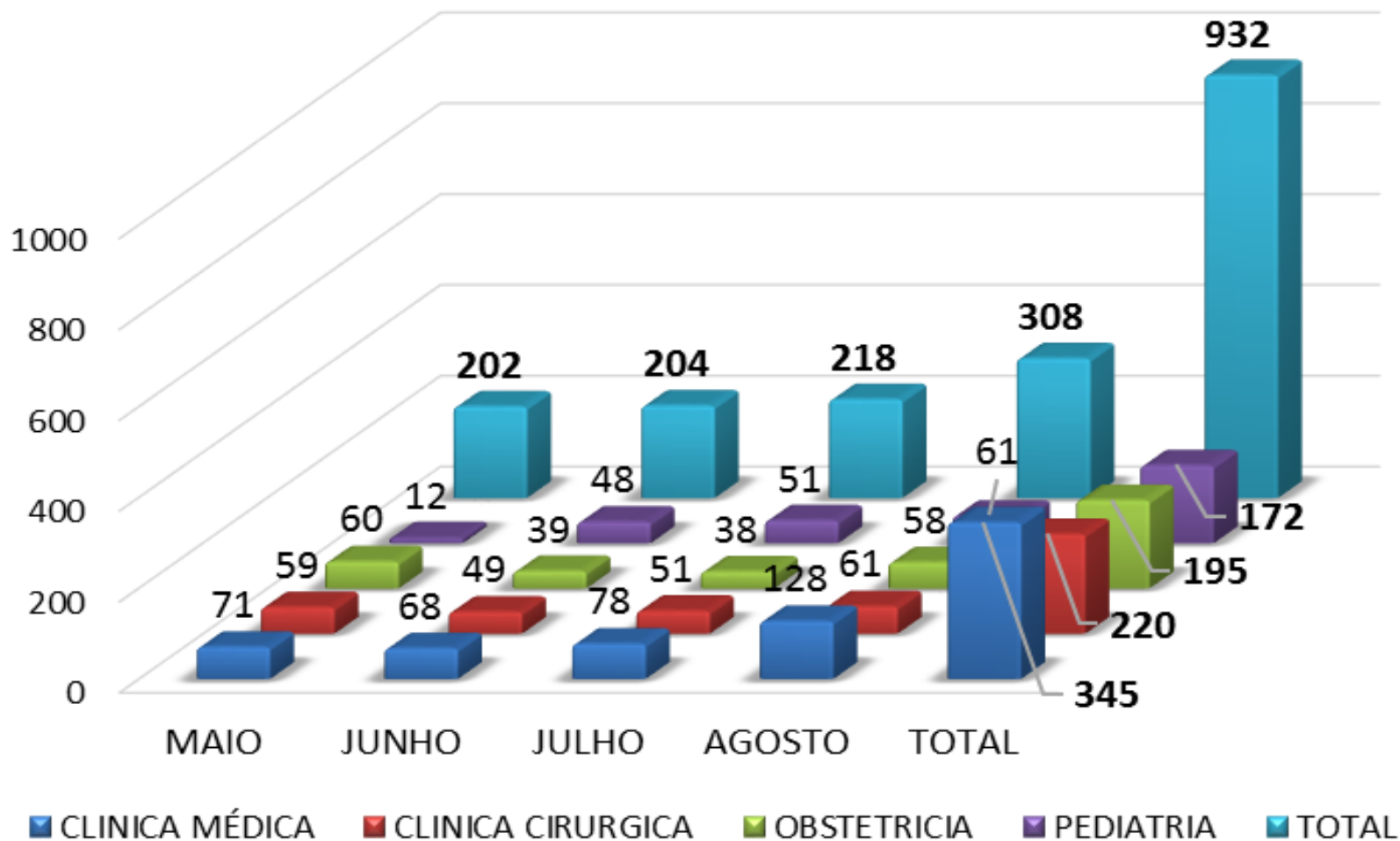
PRODUÇÃO AIH'S - INTERNAÇÕES

■ AIH'S REGEITADAS ■ AIH'S FATURADAS ■ VALOR FATURAMENTO



PRODUÇÃO INTERNAÇÕES – AIH'S FATURADAS

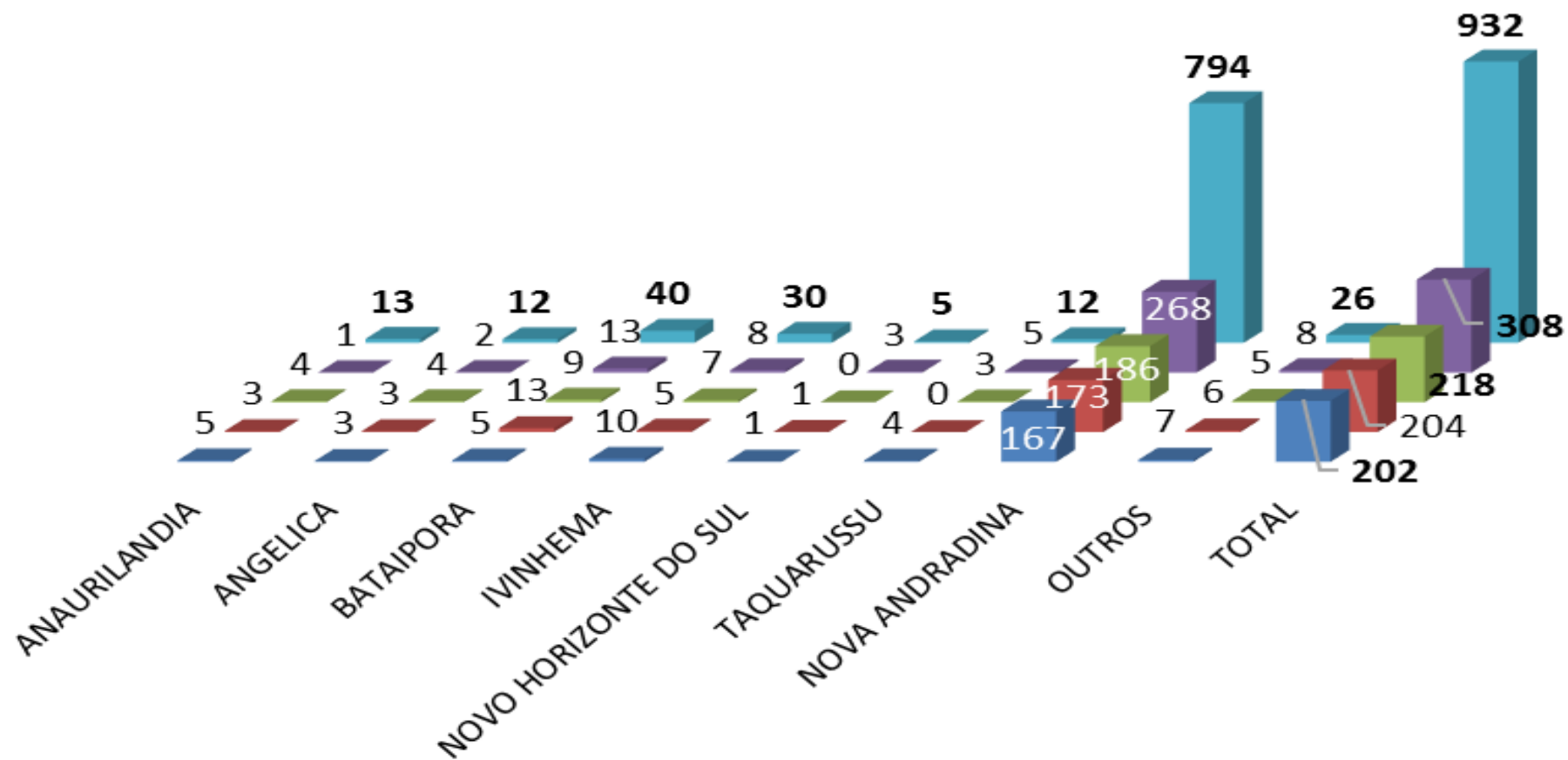
INTERNAÇÕES POR ESPECIALIDADES



PRODUÇÃO INTERNAÇÕES A MICRORREGIÃO- AIH'S FATURADAS

ITENÇÕES POR MUNICÍPIOS - AIH'S FATURADAS

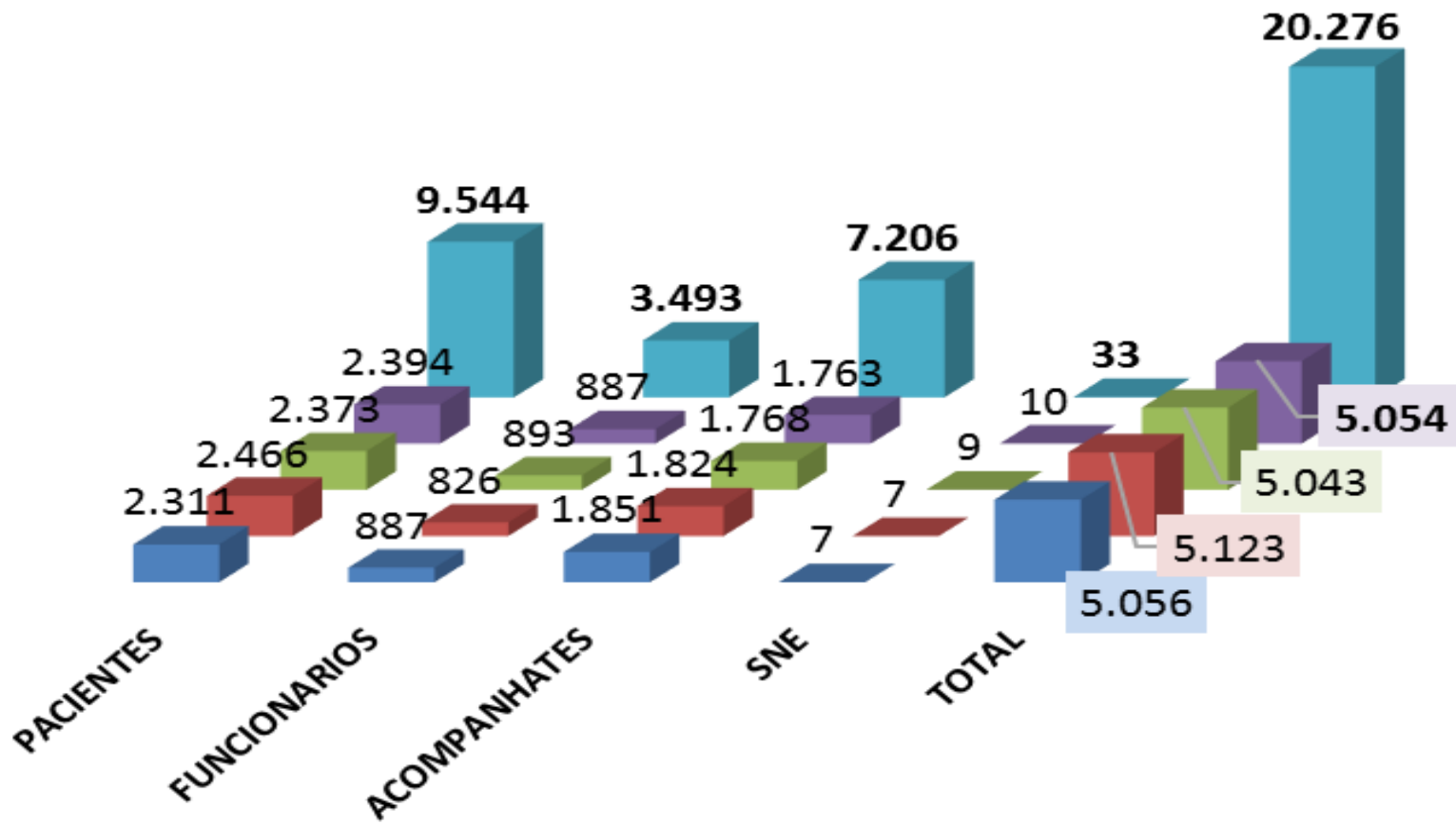
■ MAIO ■ JUNHO ■ JULHO ■ AGOSTO ■ TOTAL



NUTRIÇÃO - REFEIÇÕES SERVIDAS

REFEIÇÕES SERVIDAS

■ MAIO ■ JUNHO ■ JULHO ■ AGOSTO ■ TOTAL



NUTRIÇÃO - REFEIÇÕES SERVIDAS EM AGOSTO E 2º QUADRIMESTRE

Clinica	SNE	Pacientes	Acompanhantes	TOTAL
Pediatria	0	291	319	610
Maternidade	0	228	247	475
C. Medica	10	806	687	1.503
C. Cirúrgica	0	234	125	359
Pronto Socorro	0	835	385	1.220
Funcionários	0	0	0	887
Total	10	2.394	1.763	5.054

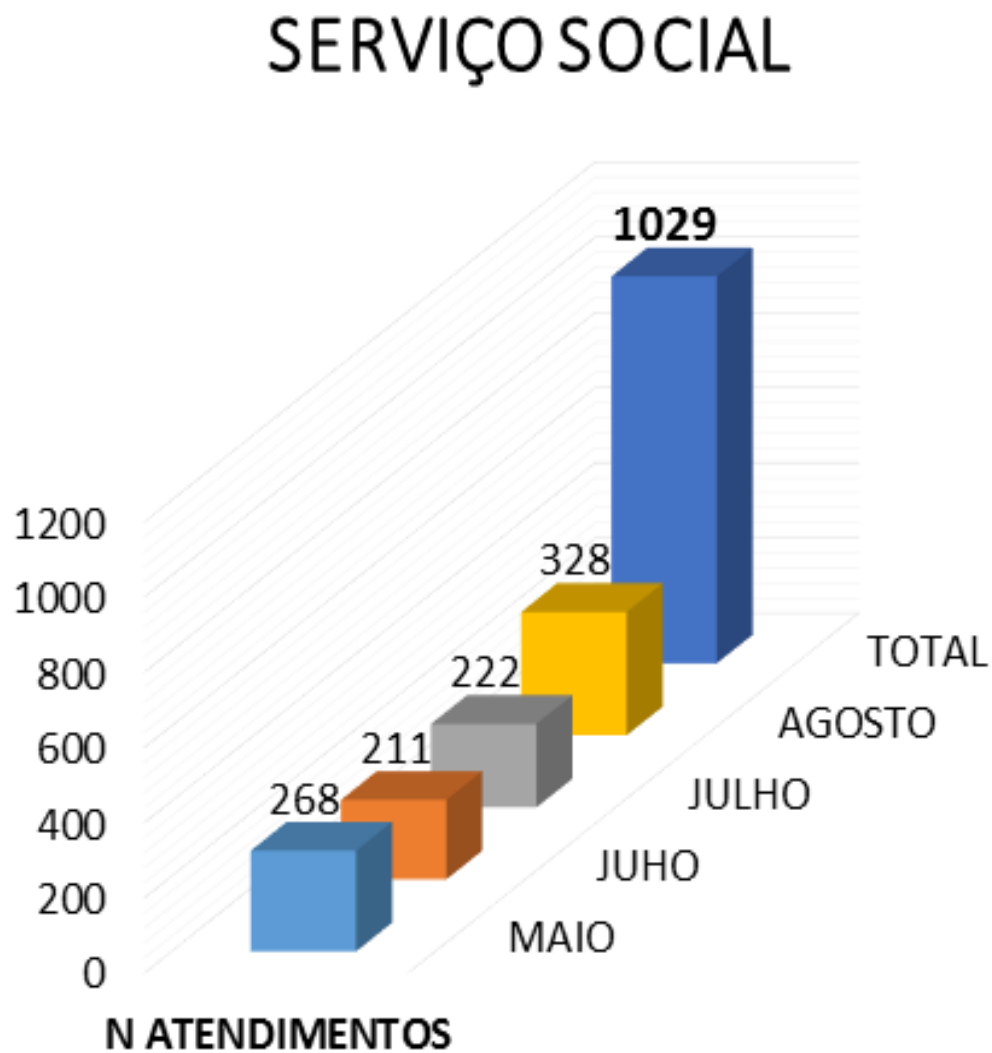
Clinica	SNE	Pacientes	Acompanhantes	TOTAL
Pediatria	0	1.110	1.242	2.352
Maternidade	0	973	1.083	2.056
C. Medica	33	3.295	2.635	5.963
C. Cirúrgica	0	936	566	1.502
Pronto Socorro	0	3.230	1.680	4.910
Funcionários	0	0	0	3.493
Total	33	9.544	7.206	20.276

NUTRIÇÃO - REFEIÇÕES SERVIDAS

MAMADEIRAS

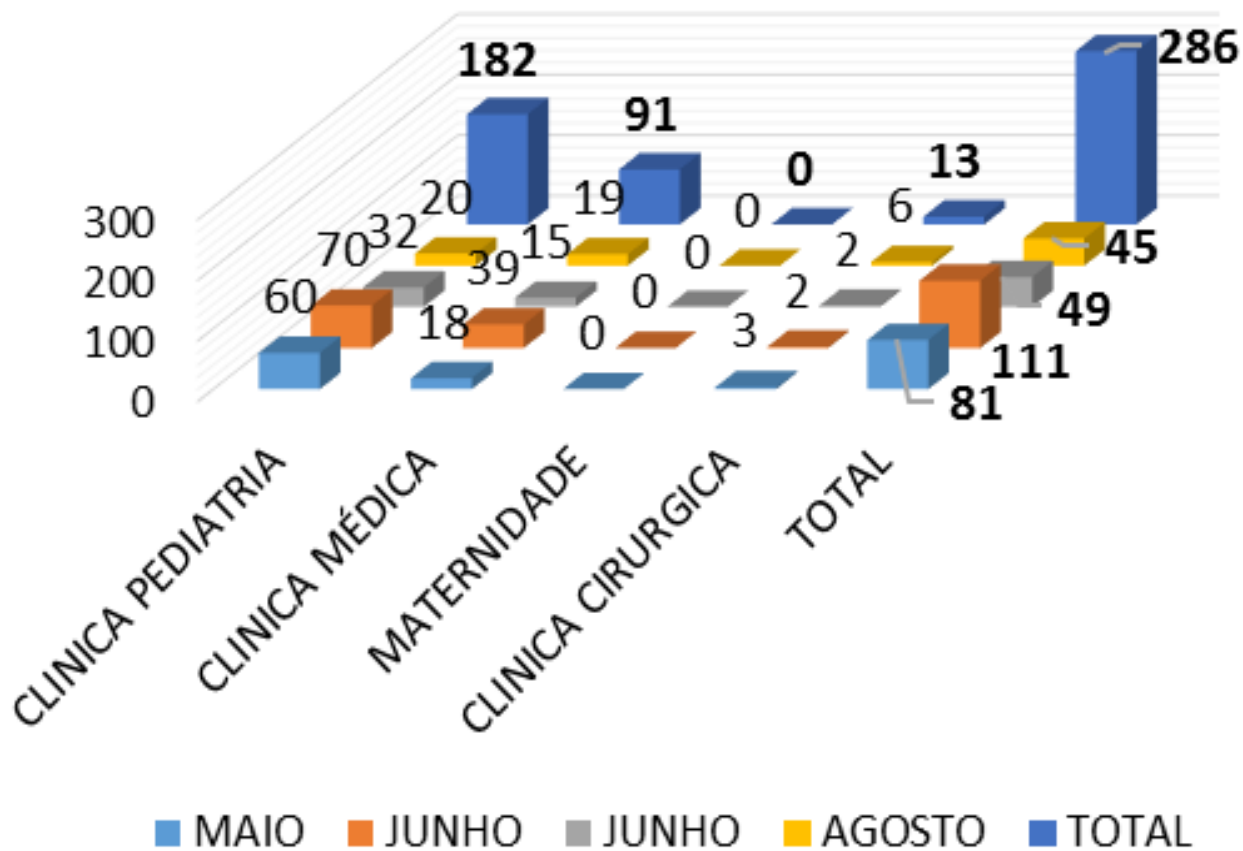
Clinicas	MAIO	JUNHO	JUNHO	AGOSTO	TOTAL
Pediatria	298	329	308	318	1253
Maternidade	101	107	105	103	416
Pronto Socorro	26	27	35	48	136
TOTAL	425	463	448	469	1805

SERVIÇO SOCIAL - ATENDIMENTOS



FISIOTERAPIA – ATENDIMENTOS 2º QUADRIMESTRE 2016

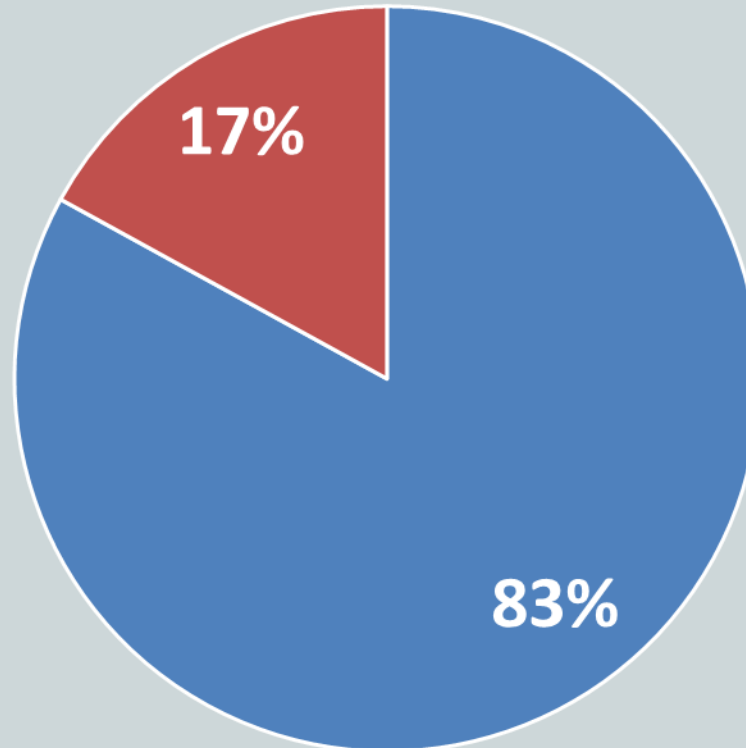
ATENDIMENTOS FISIOTERAPIA, PERIODOS VESPERTINO E MATUNINO



FISIOTERAPIA – ATENDIMENTOS 2º QUADRIMESTRE 2016

FISIOTERAPIA PROCEDIMENTOS

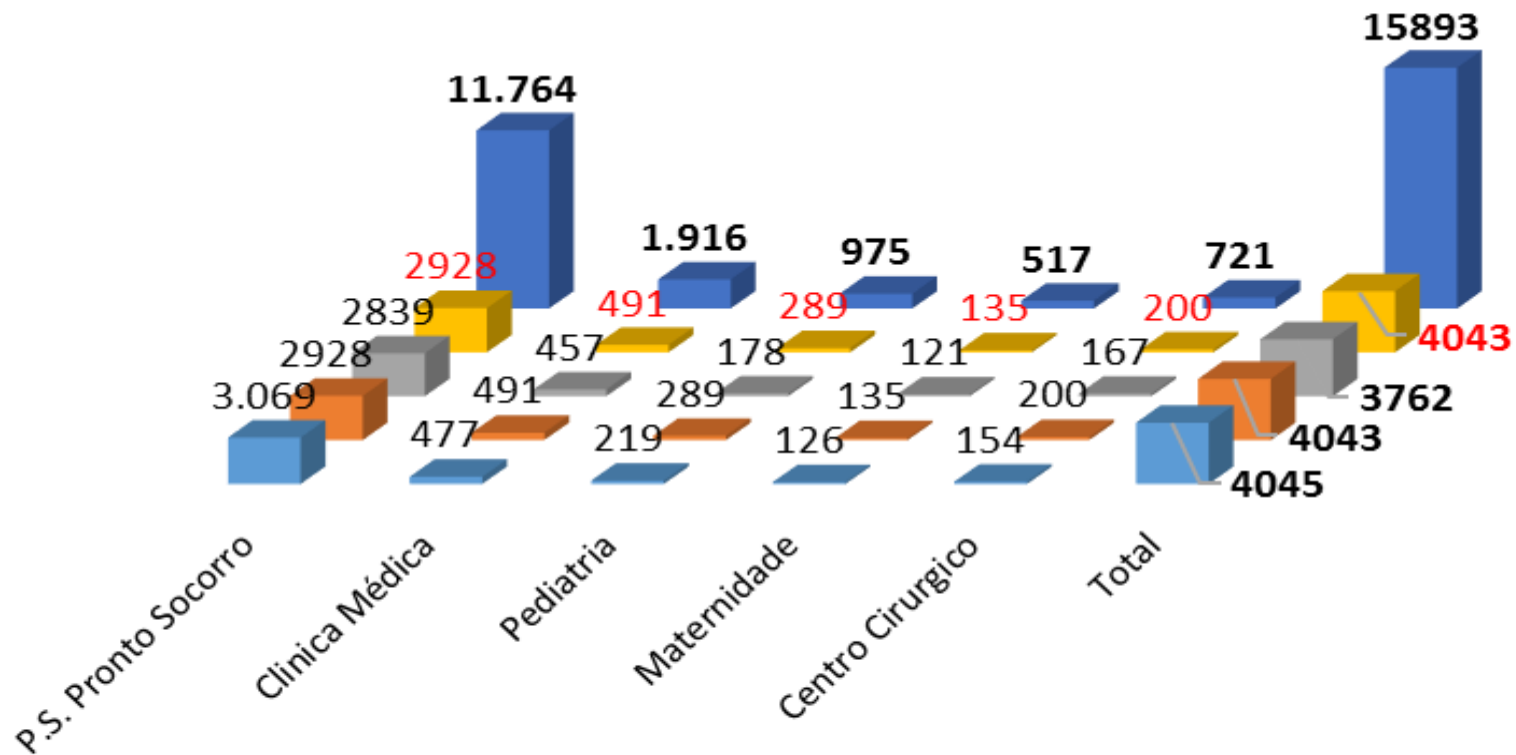
- COMPROMETIMENTO RESPIRATÓRIO
- COMPROMETIMENTO OSTEOMUSCULARES



FARMÁCIA - PRODUÇÃO

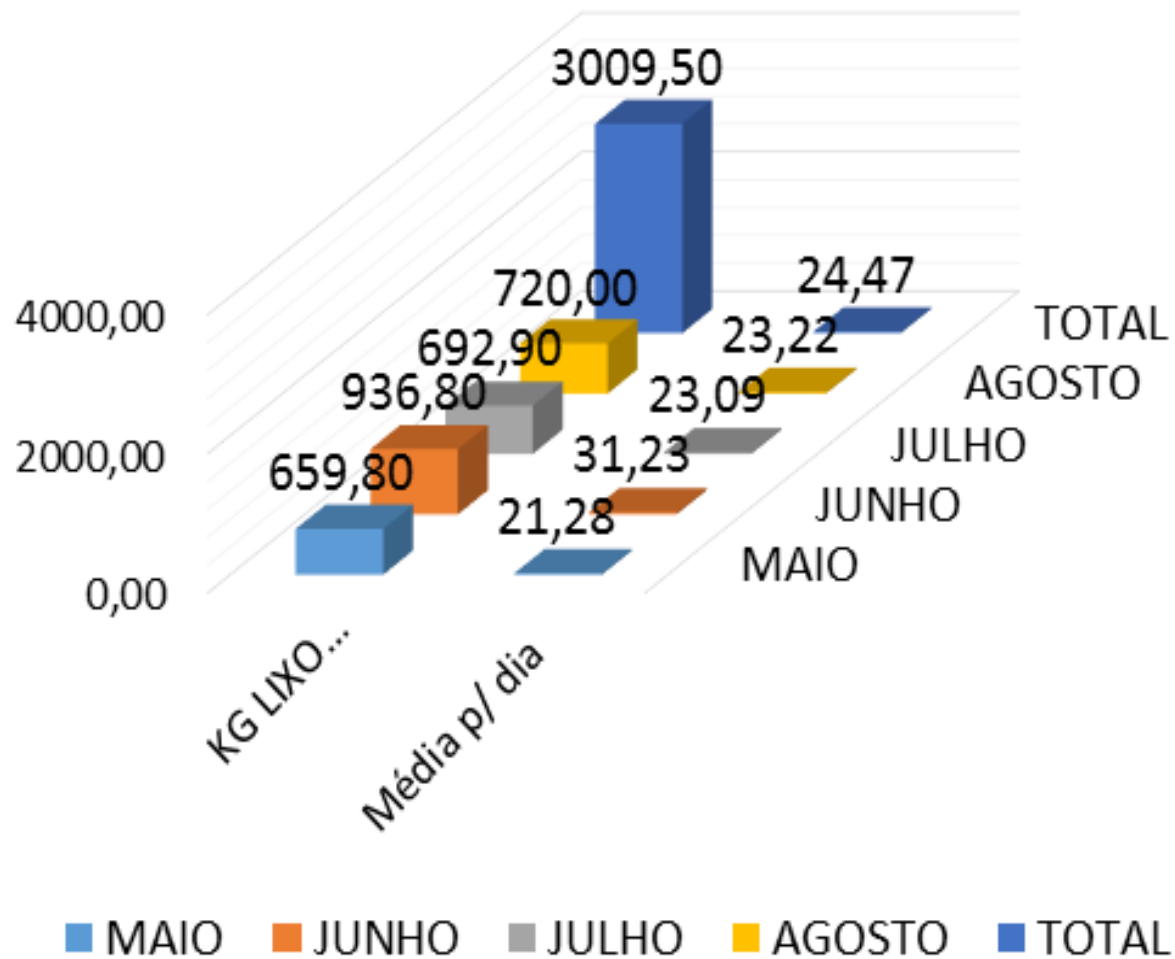
Nº DE PRONTUÁRIOS ATENDIDOS

■ MAIO ■ JUNHO ■ JULHO ■ AGOSTO ■ TOTAL



HIGIENIZAÇÃO E LAVANDERIA

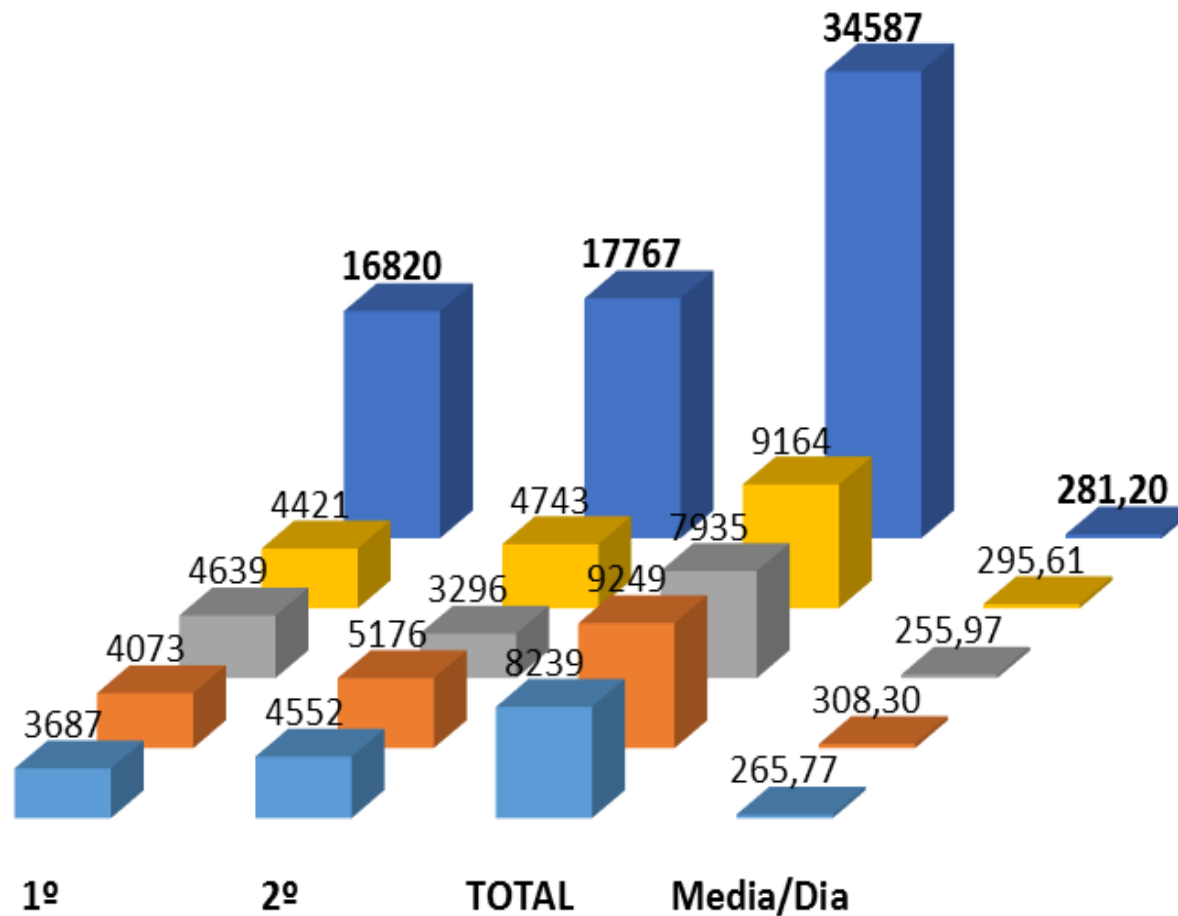
COLETA DE LIXO CONTAMINADO



HIGIENIZAÇÃO E LAVANDERIA

KG DE ROUPAS LAVADAS

■ MAIO ■ JUNHO ■ JULHO ■ AGOSTO ■ TOTAL



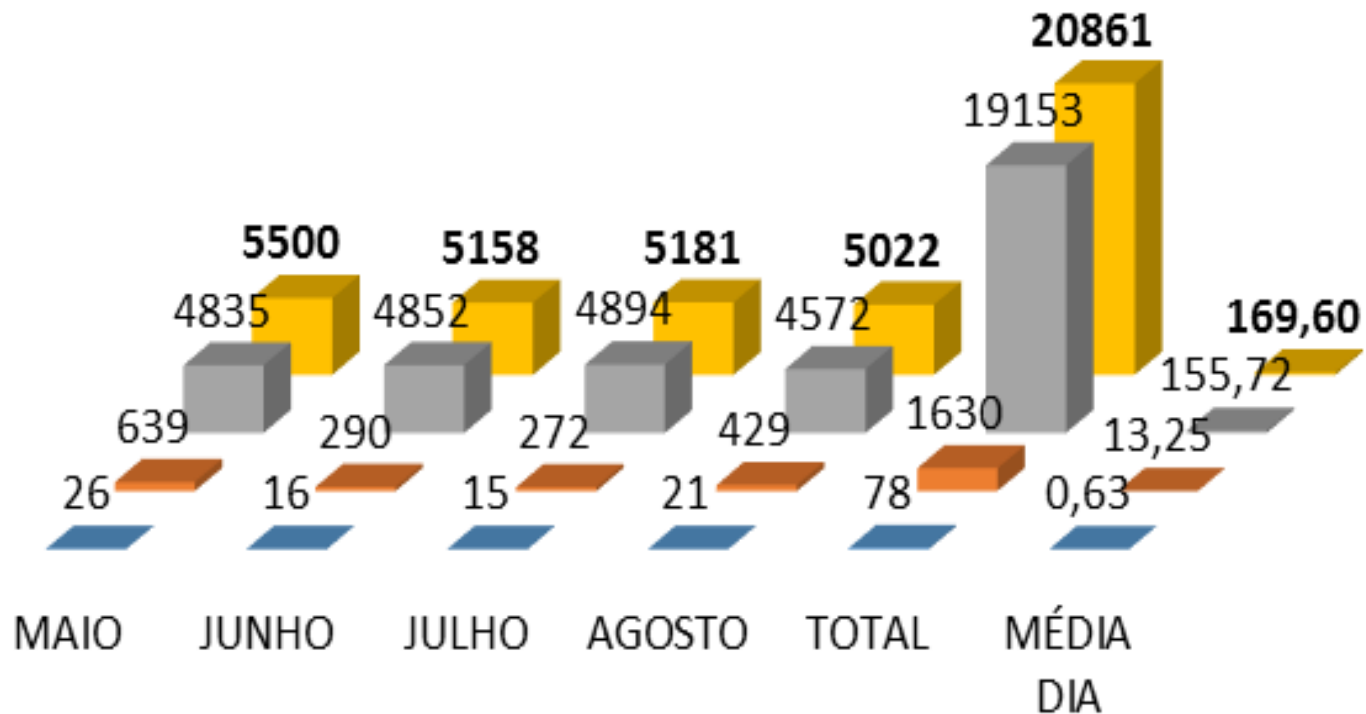
SALA DE COSTURA

MÊS DE AGOSTO 2016	
Cortado e confeccionado lençol	71
Cortado e confeccionado fronha	8
Cortado e confeccionado shorts de amarrar c. cirúrgica e shorts tamanho gg	9
Sacos para hampers	33
Uniforme (blusa) copa cozinha	10
TOTAL	131

PRONTO SOCORRO

ATENDIMENTOS REALIZADOS NO PRONTO SOCORRO NO 2º QUADRIMESTRE DE 2016

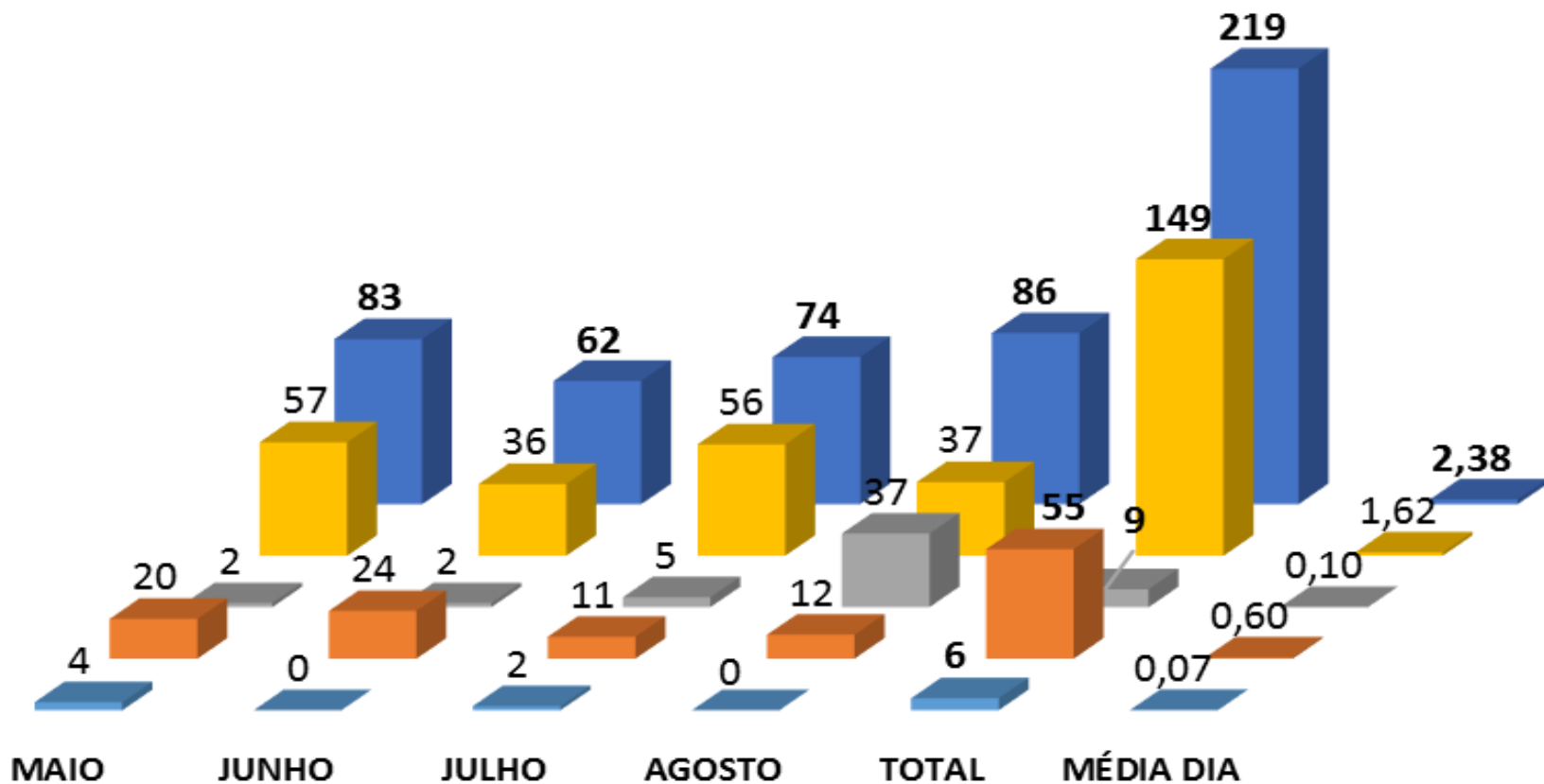
■ Emergência ■ Observação ■ Ambulatório ■ TOTAL



PROCEDIMENTOS REALIZADOS NO PRONTO SOCORRO

PROCEDIMENTOS REALIZADOS NO PRONTO SOCORRO

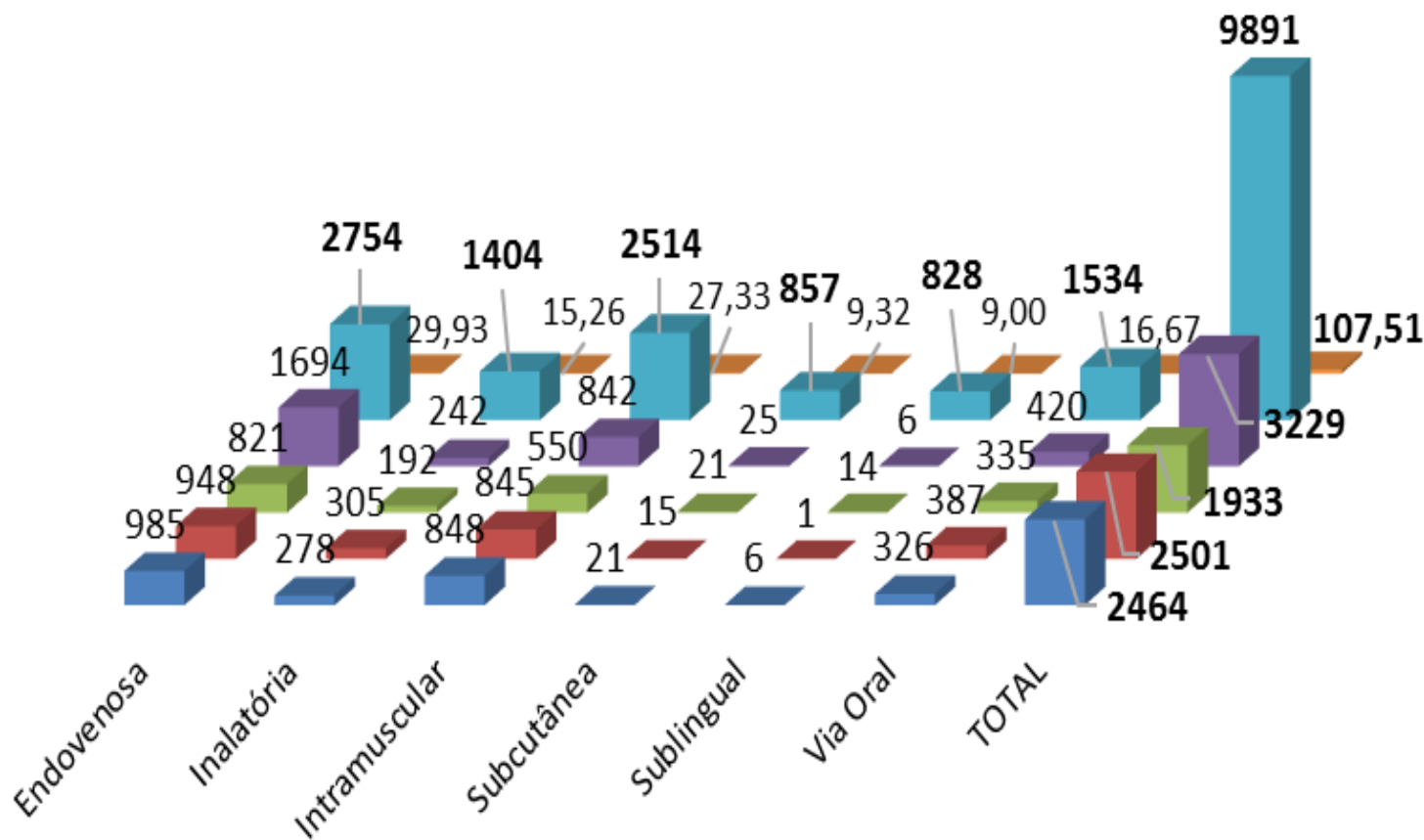
■ Troca Sonda Vesical de Demora ■ Curativos ■ Retirada de Ponto ■ Suturas ■ TOTAL



MEDICAÇÕES REALIZADAS NO PRONTO SOCORRO

MEDICAMENTOS ADMINISTRADOS NO PRONTO SOCORRO

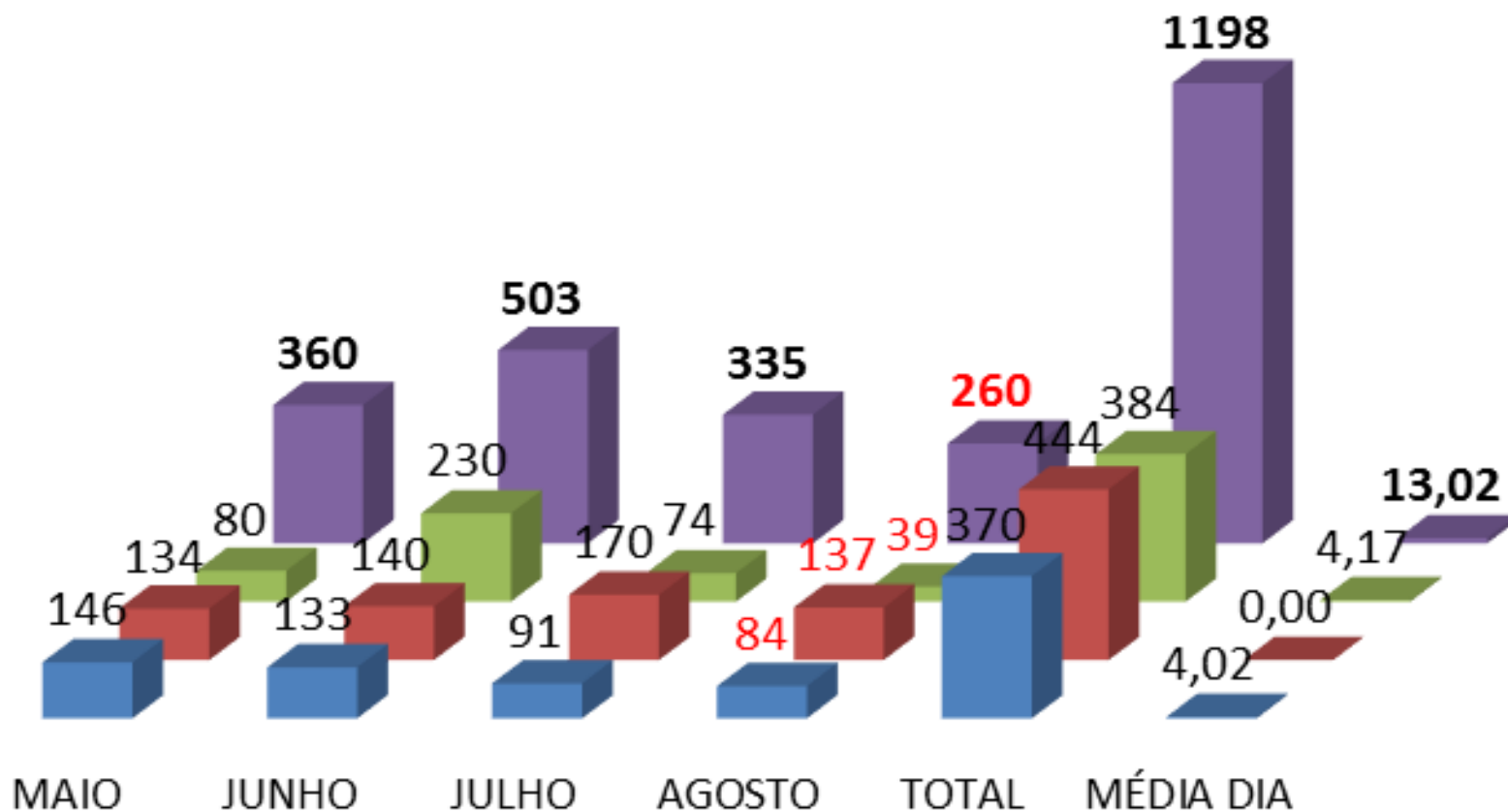
■ MAIO ■ JUNHO ■ JULHO ■ AGOSTO ■ TOTAL ■ MÉDIA DIA



EXAMES REALIZADOS NO PRONTO SOCORRO

EXAMES REALIZADOS NO P.S.

■ ECG ■ USG ■ EXAMES LABORATORIAIS ■ TOTAL



EXAMES REALIZADOS NO OS E CLINICAS DE INTERNAÇÕES

RELATÓRIO DE EXAMES APRESENTADOS PELO LABORATÓRIO MUNICIPAL

MESES	MAIO	JUNHO	JULHO	AGOSTO	TOTAL
EXAMES LABORATORIAIS SOLICITADOS	2.658	2.491	2.072	2.442	9.663
NUMERO DE PACIENTES ATENDIDOS	734	673	568	684	2.659

PRONTO SOCORRO - ORTOPEDIA

PROCEDIMENTOS ORTOPÉDICOS	MAIO	JUNHO	JULHO	AGOSTO	TOTAL
ALTA	107	72	65	78	322
CONSULTA	332	269	282	320	1203
CULTURA	3	0	0	0	3
CURATIVO	89	53	56	51	249
ELETIVA	0	0	3	10	13
ESPARADRAPAGEM	6	1	4	4	15
FEROLA	8	8	6	10	32
GISSO	12	13	25	17	67
IMOBILIZAÇÃO	47	40	29	19	135
INFILTRAÇÃO	1	0	2	8	11
INTERNAÇÃO	17	13	28	19	77
PUNÇÃO	2	1	1	3	7
REDUÇÃO	1	0	1	1	3
RET FIO K	9	3	4	3	19
RET GISSO	9	12	15	20	56
RET PARAFUSO	0	0	0	0	0
RET PONTO	22	14	11	22	69
RET TALA	31	17	19	16	83
RX	187	172	135	172	666
SUTURA	0	0	0	0	0
TALA	17	11	13	24	65
TIPOIA	10	14	17	21	62
TOTAL	910	713	716	818	3157

PRONTO SOCORRO - EXAMES

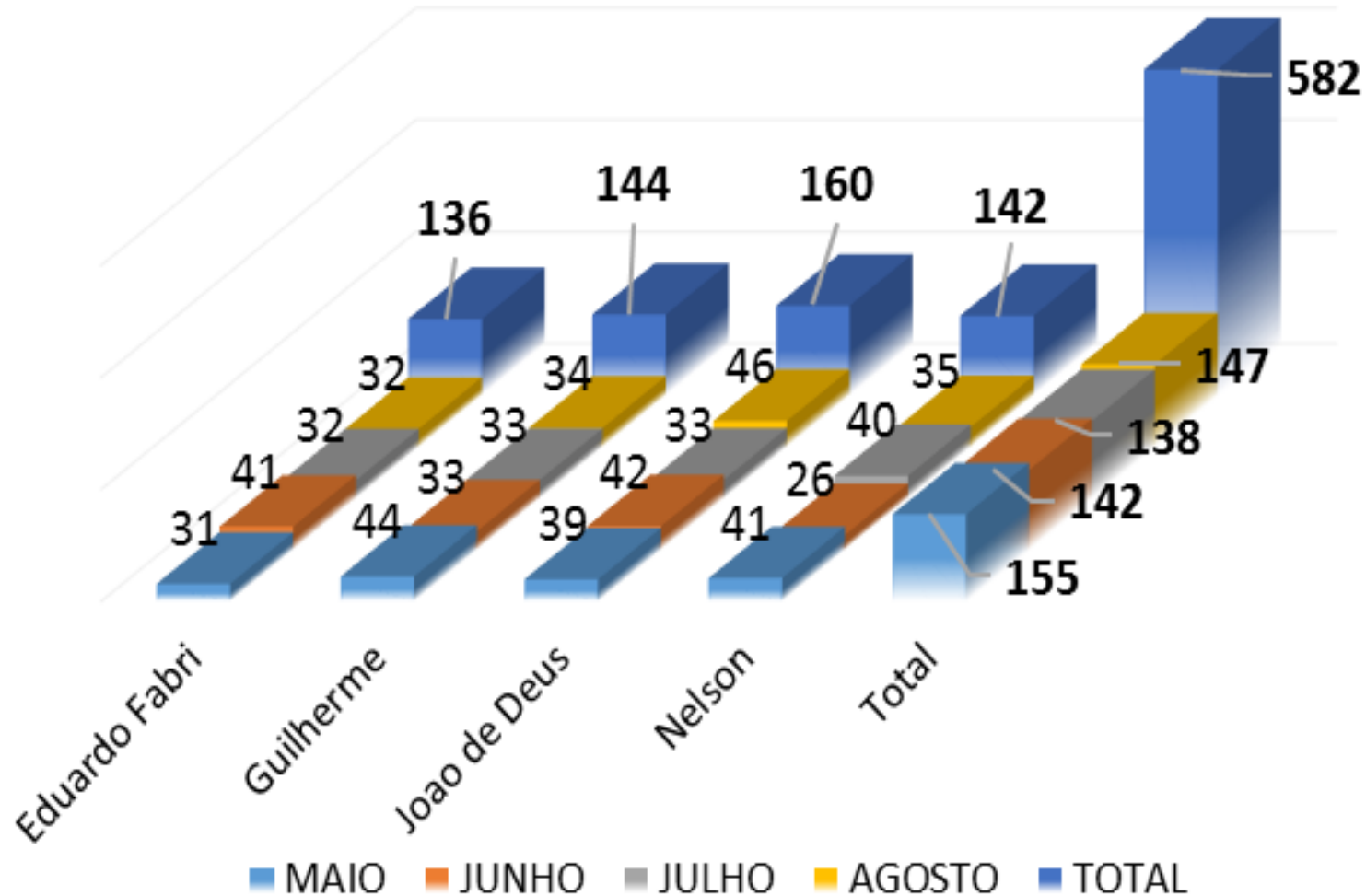
EXAMES DE IMAGEM RAIOS-X	MAIO	JUNHO	JULHO	AGOSTO	TOTAL	MÉDIA DIA
Pronto Socorro	1090	1003	924	787	3804	30,93
Ambulatório e abu. Ortopedia	173	242	279	316	1010	8,21
Internação	165	114	111	110	500	4,07
Prefeitura de Nova Andradina	453	361	311	339	1464	11,90
Prefeitura Taquarussú	38	40	33	40	151	1,23
Total	1919	1760	1658	1592	6929	56,33

P S – CLASSIFICAÇÃO DE RISCO

COR	MAIO	JUNHO	JULHO	AGOSTO	TOTAL	MÉDIA DIA
Vermelho	7	27	27	6	67	0,54
Amarelo	217	237	224	136	814	6,62
Verde	2338	2004	1564	2016	7922	64,41
Azul	2491	2161	1996	2146	8794	71,50
Encaminhamento	0	0	0	0	0	0,00
TOTAL	5053	4429	3811	4304	17597	143,07

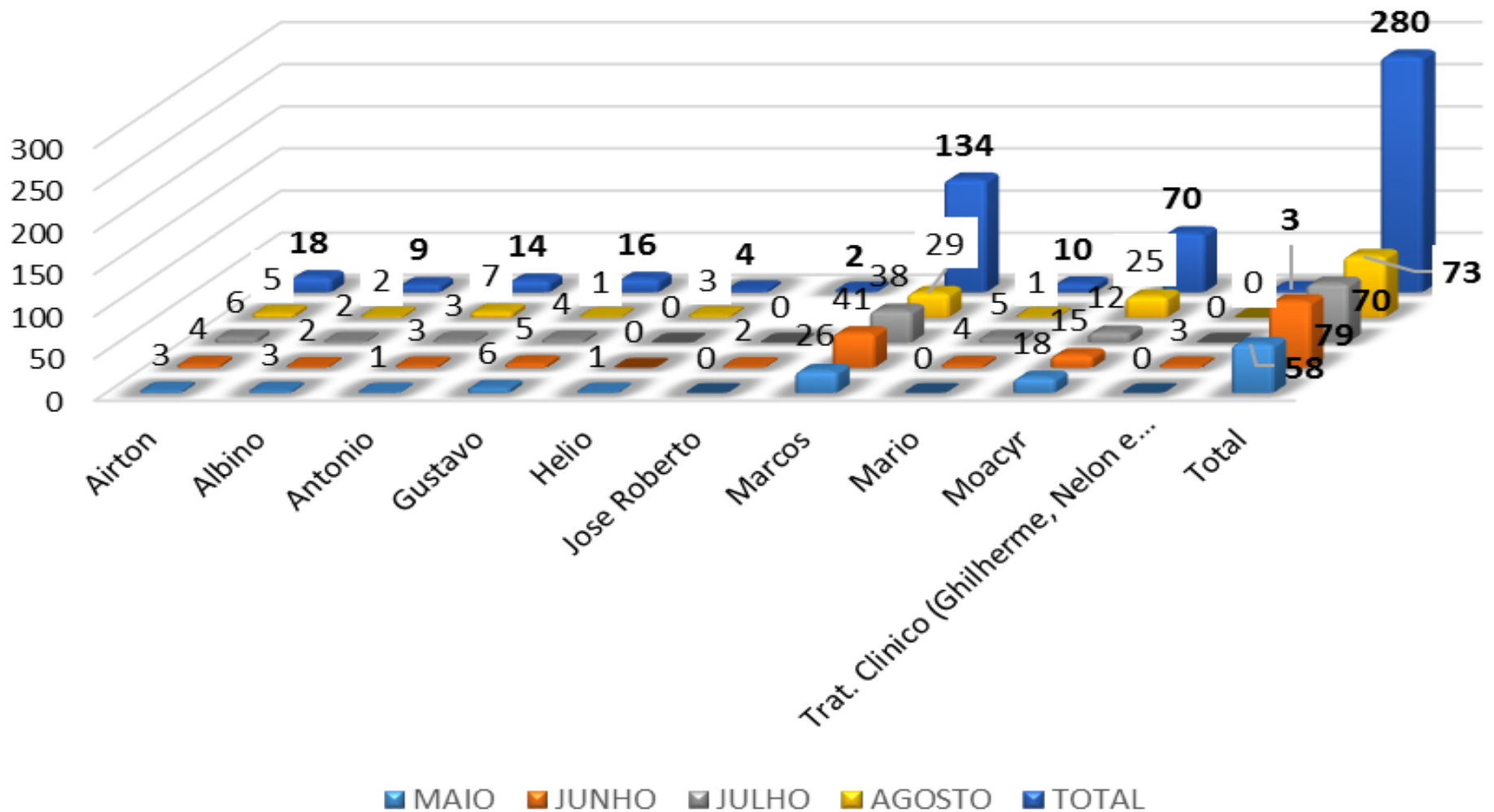
CLÍNICA MÉDICA

INTERNAÇÕES POR PROFISSIONAIS



CLÍNICA CIRÚRGICA

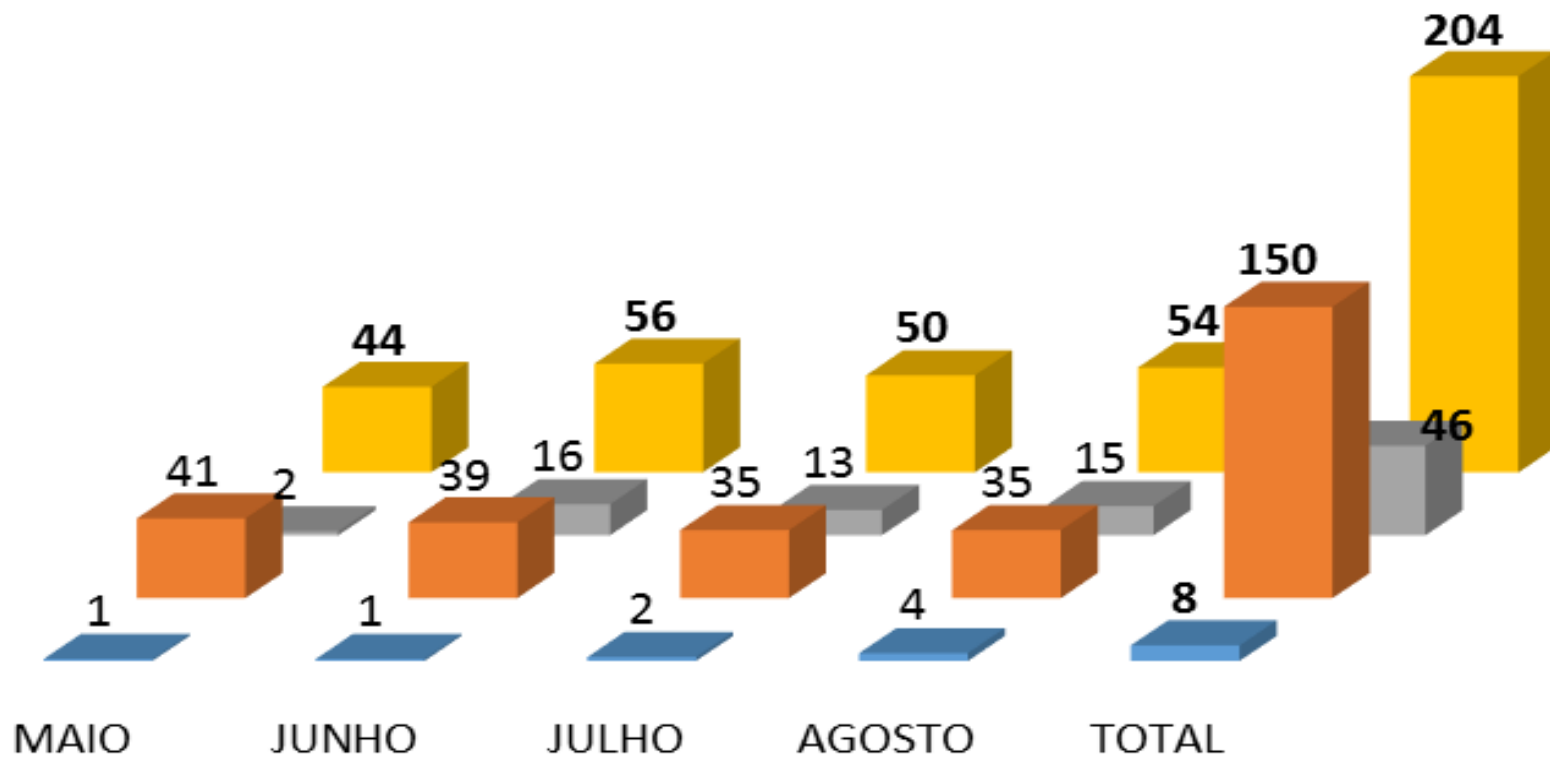
INTERNAÇÕES POR PROFISSIONAIS



CLÍNICA CIRÚRGICA - ORTOPEDIA

CIRURGIAS DE ORTOPEDIA

■ Antibioticoterpia ■ Fraturas ■ Outros ■ TOTAL



CLÍNICA CIRÚRGICA - CIRURGIA GERAL

CIRÚRGICA	MAIO	JUNHO	JULHO	AGOSTO	TOTAL
Apendicectomia	5	3	4	2	14
Amputação Cirúrgica de Membros	3	0	0	2	5
Colecistectomia	0	4	5	6	15
Coletitiase.	0	0	3	0	3
Herniorrafia	0	3	3	6	12
Histerectomia infectada	0	2	0	0	2
Laparotomia exploratória	0	0	2	1	3
Retirada de Lipoma	0	0	1	0	1
Trauma de Abdômen	0	2	2	0	4
Outros Procedimentos	6	6	0	7	19
TOTAL	14	20	20	24	78

MATERNIDADE – ATENDIMENTOS

PERCENTUAL DE PROCEDIMENTOS OBSTÉTRICOS REALIZADOS NO HOSPITAL DO MUNICÍPIO DE RESIDÊNCIA DA USUÁRIA	METAS	METAS ALCANÇADAS
294 - 100	Maior ou igual que 80%	95,53%
275 – x		

MATERNIDADE – PROCEDIMENTOS REALIZADOS NO 2º QUADRIMESTRE DE 2016

PROCEDIMENTOS	CESÁRIAS	NORMAL	ABORTOS	OUTROS PROCEDIMENTOS CIRURGICOS	INTERNAÇÕES CLINICAS	TOTAL
MAIO	31	14	2	12	16	75
JUNHO	26	17	4	5	16	68
JULHO	27	23	7	5	13	75
AGOSTO	26	19	6	10	15	76
TOTAL	110	73	19	32	60	294

MATERNIDADE – PROCEDIMENTOS REALIZADOS NO 2º QUADRIMESTRE DE 2016

PROCEDIMENTOS	CESÁREAS EM PRIMÍPARAS	CESÁREAS EM NÃO PRIMÍPARAS	NORMAL EM PRIMÍPARAS	NORMAL EM NÃO PRIMÍPARAS	TOTAL
MAIO	12	19	6	8	45
JUNHO	10	19	8	10	47
JULHO	7	20	13	10	50
AGOSTO	10	16	6	13	45
TOTAL	39	74	33	41	187

TAXA DE CESARIANA EM PRIMÍPARAS	METAS	METAS ALCANÇADAS
39/74	Igual ou menor que 20%	52,70%

MATERNIDADE – PROCEDIMENTOS REALIZADOS NO 2º QUADRIMESTRE DE 2016

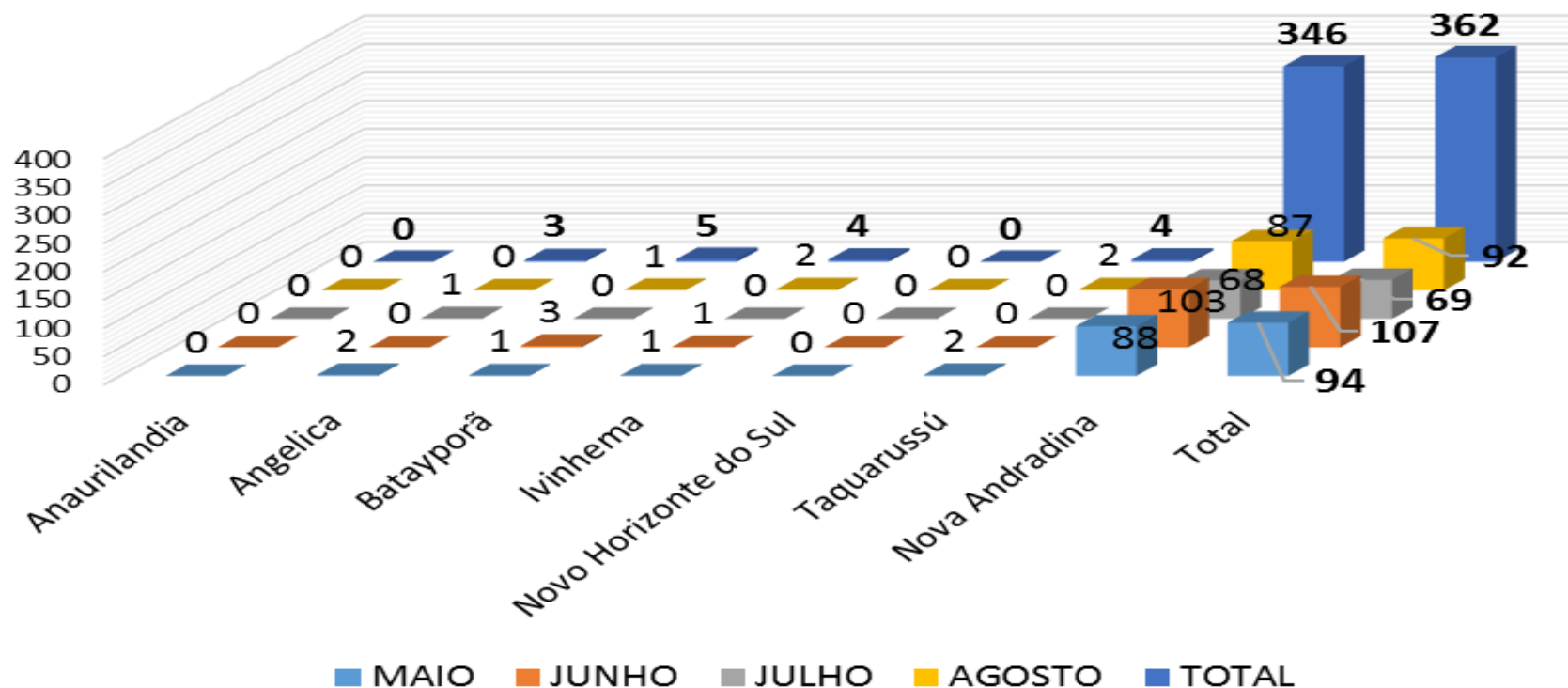
Os atendimentos tiveram a seguinte proporção para os demais municípios, segue abaixo na tabela.

MUNICÍPIOS	MAIO	JUNHO	JULHO	AGOSTO	TOTAL
Nova Andradina	71	62	70	72	275
Angélica	0	0	1	2	3
Batayporã	2	3	1	1	7
Casa Verde	0	0	0	0	0
Ivinhema	0	1	0	1	2
Taquarussú	0	2	3	0	5
Outros Municípios	2	0	0	0	2

Média de Permanência	Metas	Metas Alcançadas
465/294	Igual ou menor que 4 dias	1,58%

PEDIATRIA – ATENDIMENTOS – 2º QUADRIMESTRE DE 2016

INTERNAÇÕES PEDIATRIA - PROCEDENCIA



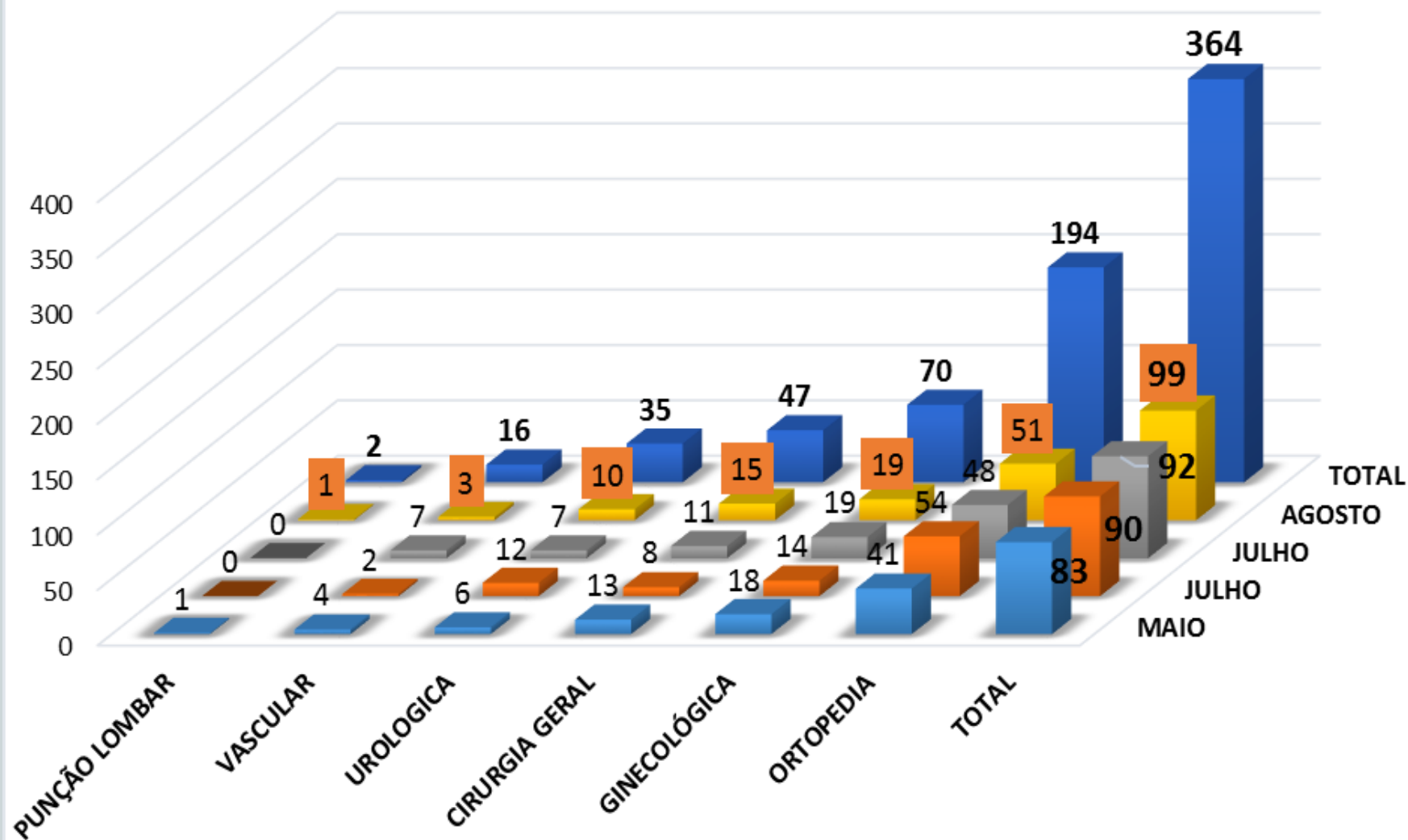
Média de Permanência	Metas	Metas Alcançadas
773/362	Igual ou menor que 4 dias	2,14

PEDIATRIA – ATENDIMENTOS

PRINCIPAIS SINTOMAS	MAIO	JUNHO	JULHO	AGOSTO	TOTAL
Apendicectomia	3	0	0	0	3
Amigdalite	0	0	0	5	5
Diarreia	5	5	11	9	30
Dispneia	0	6	0		6
Dor abdominal	11	10	7	6	34
Febre /tosse	24	48	10	25	107
IVAS (Infecção das Vias Áreas superiores)	11	6	17	11	45
Ortopedia	4	4	3	4	15
Outros Sintomas	7	8	13	8	36
Pneumonia	12	8	3	8	31
Suspeita de SRAT-H1N1	4	5	0		9
Vomito	13	7	5	16	41
Total	94	107	69	92	362

CENTRO CIRURGICO - PROCEDIMENTOS

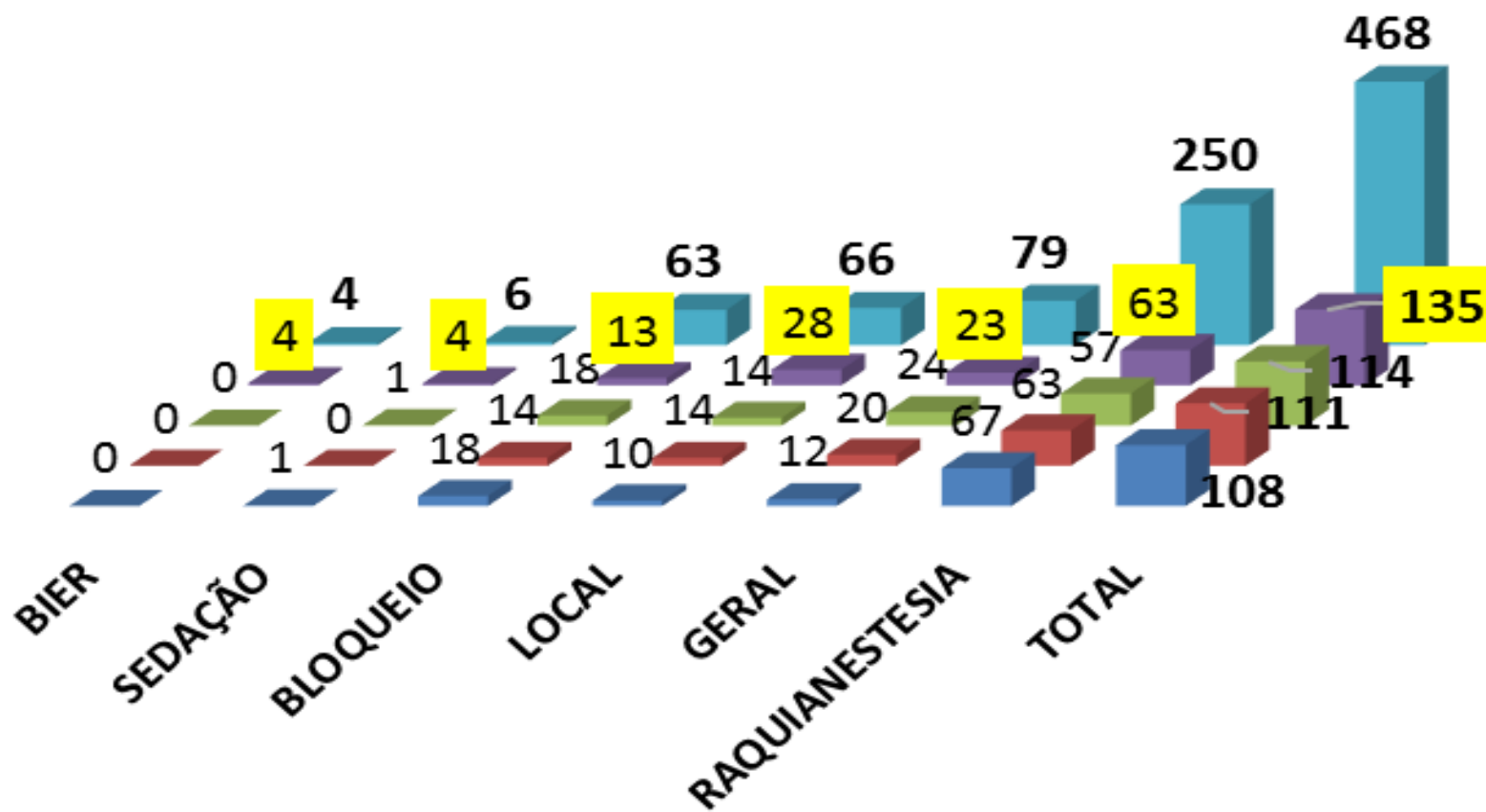
CIRURGIAS



CENTRO CIRURGICO - PROCEDIMENTOS

ANESTESIAS

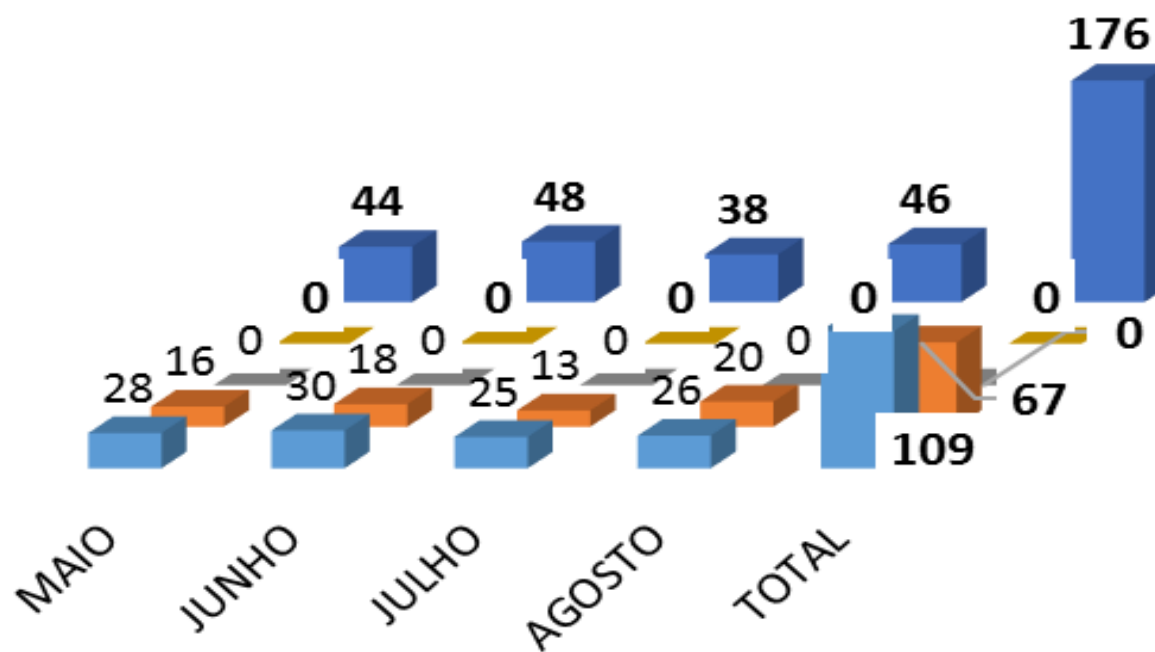
■ MAIO ■ JUNHO ■ JULHO ■ AGOSTO ■ TOTAL



CENTRO CIRURGICO - PROCEDIMENTOS

PARTOS

- CESARIA
- NORMAL
- OBITO FETAL
- ABORTO
- TOTAL DE NACISDO ENTRE PARTO E CESÁRIA



CENTRO CIRURGICO - PROCEDIMENTOS

CIRURGIAS ELETRIVAS PACTUADAS MÊS DE AGOSTO DE 2016

CIRURGIAS ELETIVAS				
Cirurgias/Especialidades	Número de Cirurgias			
	Meta Mensal	Total Realizada no Mês de Agosto	Percentual	Meta Anual
Cirurgia Geral	20	11	55,00%	240
Cirurgia Vascular	20	3	15,00%	240
Cirurgia Gineco - Obstétrica	20	9	45,00%	240
Cirurgia Ortopédica	20	0	0,00%	240
Punção Lombar	0	1	0	0
Cirurgia Urológica	0	10	0	0
TOTAL	80	34	42,50%	960

COMISSÃO DE CONTROLE DE INFECÇÃO HOSPITALAR (CCIH) – 2º QUADRIMESTRE DE 2016.

MÊS/DESCRIÇÃO	MAIO	JUNHO	JULHO	AGOSTO	TOTAL
Dengue	34	9	1	3	47
Acidente antirrábico	9	5	9	14	37
Acidente de trabalho com mat. Biológico	0	1	2	1	4
Acidente de Trabalho Grave	6	1	6	6	19
Acidente por Animal Peçonhento	0	0	5	0	5
Agressão	5	11	19	19	54
Chikungunya	0	3	1	1	5
Intoxicação exógena	4	0	2	7	13
Sífilis Congênita	0	3	0	1	4
Susp H1N1	20	32	2	0	54
Susp. Hepatite B ou C	2	1	1	0	4
Tuberculose	0	0	1	1	2
Violência Domestica	5	6	13	5	29
Coqueluche	0	0	0	1	1
Meningite	0	0	0	1	1
SRAG	0	0	0	3	3
Total	85	72	62	63	282

ALMOXARIFADO

MÊS	Material Gráfico	Material de informática	Material de escritório	Material de radiologia	Material de manutenção	TOTAL
MAIO	381,30	1.565,98	132,75	2.473,00	579,05	5.132,08
JUNHO	1.091,05	261,00	9.450,29	11.433,50	585,50	22.821,34
JULHO	1.307,36	492,00	10.560,19	5.885,75	575,42	18.820,72
AGOSTO	3.094,80	615,00	15.778,01	6.255,00	389,25	26.132,06
TOTAL	5.874,51	2.933,98	35.921,24	26.047,25	2.129,22	72.906,20

MÊS	AIR LIQUEDE	COPAGAZ	TOTAL	MÊS
MAIO	R\$ 4.159,00	R\$ 4.002,00	R\$ 8.161,00	MAIO
JUNHO	R\$ 5.435,04	R\$ 4.562,28	R\$ 9.997,32	JUNHO
JULHO	R\$ 2.832,00	R\$ 4.554,00	R\$ 7.386,00	JULHO
AGOSTO	R\$ 5.802,75	R\$ 6.856,76	R\$ 12.659,51	AGOSTO
TOTAL	R\$ 18.228,79	R\$ 19.975,04	R\$ 38.203,83	TOTAL

PNH – COMISSÃO DE POLITICA NACIONAL DE HUMANIZAÇÃO

O Questionário de Avaliação da Satisfação do Usuário tem como objetivo registrar a opinião usuário ou familiar e pontuar as questões referentes atuação dos profissionais das diversas áreas, assim como, a qualidade da assistência prestada, tempo de espera, relação interpessoal, qualidade e higiene das instalações físicas e equipamentos.

**RELATÓRIO
FINANCEIRO
AGOSTO E
2º QUADRIMESTRE
DE 2016**

FINANCEIRO – AGOSTO DE 2016 - RECEITAS

RECEITAS	MÊS
Saldo Financeiro Mês Anterior	
Banco Brasil CC 34000-6	R\$ 257,09
1. Contrato Prestação Serviços Hospitalares	
1.1 Teto Federal M/A Complexidade	R\$ 220.000,00
1.2 Rede Urgência e Emergência (R.U.E.)	R\$ 146.537,50
1.3 Secretaria de Estado de Saúde (MS)	R\$ 440.000,00
1.4 Fundo Municipal de Saúde Nova Andradina	R\$ 325.000,00
1.5 Municípios da Microrregião Vale Ivinhema	R\$ 60.000,00
	R\$ 1.191.537,50

FINANCEIRO – AGOSTO DE 2016 - RECEITAS

2. Receitas Financeiras	
2.1 Banco Conta Aplicação	R\$ 550,93
	R\$ 550,93
3. Receitas Eventuais / Outras	
3.1 Repasse Custeio CARAVANA DA SAÚDE - SES/MS	R\$ -
3.2 Rapasse Pontual para Custeio - PMNA	R\$ -
3.3 Repasse Projeto Cirurgias Eletivas	R\$ -
3.4 Devoluções	R\$ 2.051,03
3.5 Ajuda Custo Fornecimento Edital Compra	R\$ 85,00
3.6 Ajuda Custa Serviços Imagem	R\$ -
	R\$ 2.136,03
TOTAL GERAL RECEITAS EXERCÍCIO	R\$ 1.194.481,55

FINANCEIRO – AGOSTO DE 2016 - DESPESAS

PAGAMENTOS REALIZADOS		MÊS
1. Pessoal (CLT)		
1.1 Vencimentos	R\$ 277.063,94	
1.2 Encargos Sociais Folha Pagamento	R\$ 8.787,49	
1.3 Consignações em Folha Pagamento	R\$ 19.445,03	
		R\$ 305.296,46
2. Profissionais Médicos		
2.1 Prestação Serviços Médicos	R\$ 625.496,82	
		R\$ 625.496,82
3. Prestação de Serviços Terceiros		
3.1 Serviços Diversos de Apoio	R\$ 27.627,79	
		R\$ 27.627,79

FINANCEIRO – AGOSTO DE 2016 - DESPESAS

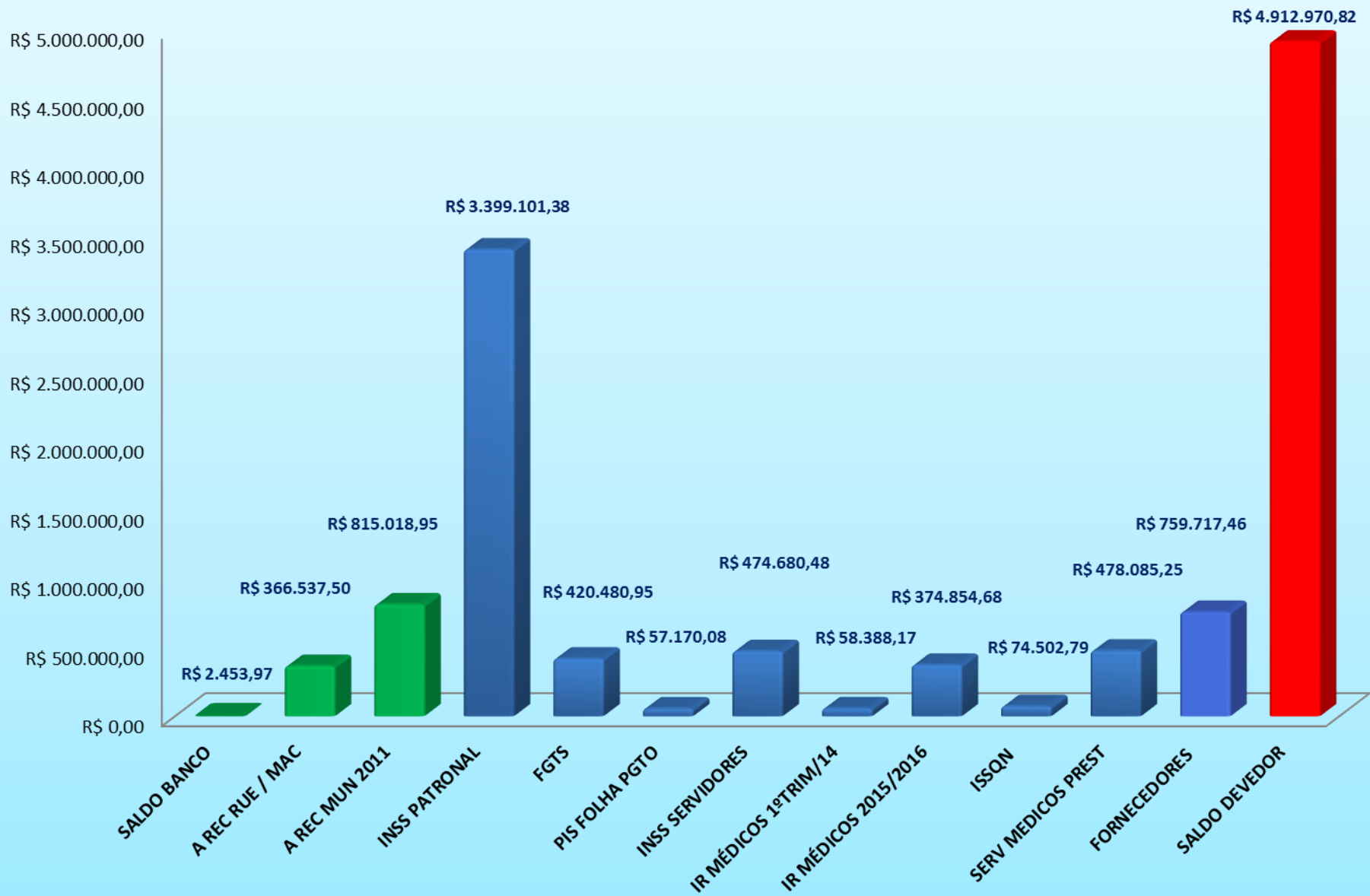
4. Aquisição Produtos de Apoio		
4.1 Produtos e Materiais de Apoio	R\$	35.290,94
		R\$ 35.290,94
5. Aquisição Materiais Diversos		
5.1 Materiais Diversos / Aplicação Direta	R\$	92.805,27
5.2 Custeio CARAVANA DA SAÚDE - SES/MS	R\$	-
		R\$ 92.805,27
6. Farmácia Hospitalar e Exames		
6.1 Medicamentos / Correlatos	R\$	67.530,03
6.2 Exames (Laboratoriais e Imagem)	R\$	31.266,96
		R\$ 98.796,99
7. Serviços Públicos Abastecimento		
7.1 Água / Luz / Telefone / Internet / Correios	R\$	6.713,31
		R\$ 6.713,31
TOTAL GERAL DESPESAS EXERCÍCIO		R\$ 1.192.027,58

FINANCEIRO – MARÇO DE 2016 - DRE

APURAÇÃO DO RESULTADO FINANCEIRO EM 31 DE AGOSTO/2016

TOTAL GERAL DAS RECEITAS NO MÊS	R\$ 1.194.481,55	
TOTAL GERAL DOS PAGAMENTOS NO MÊS	R\$ 1.192.027,58	
RESULTADO FINANCEIRO NO MÊS AGOSTO/2016 - (POSITIVO)		R\$ 2.453,97
Saldo em C/C n. 34.000-6 Banco do Brasil - NORMAL		R\$
Saldo em C/C n. 34.000-6 Banco do Brasil - Conta Investimento		R\$ 2.453,97
Saldo em C/C n. 34.001-4 Banco do Brasil - NORMAL		R\$ -
Saldo em C/C n. 34.001-4 Banco do Brasil - Conta Investimento		R\$ -

FINANCEIRO – AGOSTO DE 2016 – CONTAS A PAGAR



FINANCEIRO – 2º QUADRIMESTRE DE 2016

**FINANCEIRO –
2º QUADRIMESTRE
DE
2016**

FINANCEIRO – 2º QUADRIMESTRE DE 2016

RECEITAS	MÊS
Saldo Financeiro Mês Anterior	
Banco Brasil CC 34000-6	R\$ 319.771,38
1. Contrato Prestação Serviços Hospitalares	
1.1 Teto Federal M/A Complexidade	R\$ 880.000,00
1.2 Rede Urgência e Emergência (R.U.E.)	R\$ 586.150,00
1.3 Secretaria de Estado de Saúde (MS)	R\$ 1.320.000,00
1.4 Fundo Municipal de Saúde Nova Andradina	R\$ 1.300.000,00
1.5 Municípios da Microrregião Vale Ivinhema	R\$ 240.000,00
	R\$ 4.326.150,00
2. Receitas Financeiras	
2.1 Banco Conta Aplicação	R\$ 3.095,72
	R\$ 3.095,72
3. Receitas Eventuais / Outras	
3.1 Repasse Custeio CARAVANA DA SAÚDE - SES/MS	R\$ -
3.2 Rapasse Pontual para Custeio - PMNA	R\$ -
3.3 Repasse Projeto Cirurgias Eletivas	R\$ 9.769,51
3.4 Devoluções	R\$ 2.188,83
3.5 Ajuda Custo Fornecimento Edital Compra	R\$ 420,00
3.6 Ajuda Custa Serviços Imagem	R\$ 1.400,00
	R\$ 13.778,34
TOTAL GERAL RECEITAS EXERCÍCIO	R\$ 4.662.795,44

FINANCEIRO – 2º QUADRIMESTRE DE 2016 - DESPESAS

PAGAMENTOS REALIZADOS		MÊS
1. Pessoal (CLT)		
1.1 Vencimentos	R\$ 1.177.651,95	
1.2 Encargos Sociais Folha Pagamento	R\$ 62.681,10	
1.3 Condições em Folha Pagamento	R\$ 77.247,96	
		R\$ 1.317.581,01
2. Profissionais Médicos		
2.1 Prestação Serviços Médicos	R\$ 2.148.629,61	
		R\$ 2.148.629,61
3. Prestação de Serviços Terceiros		
3.1 Serviços Diversos de Apoio	R\$ 141.649,57	
		R\$ 141.649,57
4. Aquisição Produtos de Apoio		
4.1 Produtos e Materiais de Apoio	R\$ 175.901,55	
		R\$ 175.901,55
5. Aquisição Materiais Diversos		
5.1 Materiais Diversos / Aplicação Direta	R\$ 378.315,26	
5.2 Custeio CARAVANA DA SAÚDE - SES/MS	R\$ -	
		R\$ 378.315,26
6. Farmácia Hospitalar e Exames		
6.1 Medicamentos / Correlatos	R\$ 312.851,91	
6.2 Exames (Laboratoriais e Imagem)	R\$ 146.624,02	
		R\$ 459.475,93
7. Serviços Públicos Abastecimento		
7.1 Água / Luz / Telefone / Internet / Correios	R\$ 38.788,54	
		R\$ 38.788,54
TOTAL GERAL DESPESAS EXERCÍCIO		R\$ 4.660.341,47

FINANCEIRO – 2º QUADRIMESTRE DE 2016 - DRE

APURAÇÃO DO RESULTADO FINANCEIRO EM 30 DE ABRIL/2016

TOTAL GERAL DAS RECEITAS NO MÊS	R\$ 4.662.795,44	
TOTAL GERAL DOS PAGAMENTOS NO MÊS	R\$ 4.660.341,47	
RESULTADO FINANCEIRO NO QUADRIMESTRE/2015 - (POSITIVO)		R\$ 2.453,97
Saldo em C/C n. 34.000-6 Banco do Brasil - NORMAL		R\$ 0,00
Saldo em C/C n. 34.000-6 Banco do Brasil - Conta Investimento		R\$ 2.453,97
Saldo em C/C n. 34.001-4 Banco do Brasil - NORMAL		R\$ -
Saldo em C/C n. 34.001-4 Banco do Brasil - Conta Investimento		R\$ -

CONCLUSÃO

O Hospital Regional de Nova Andradina continua cumprindo com a sua missão de atender a micro região de Nova Andradina, prestando serviços Médicos Hospitalares a todos os Usuários do SUS, que se dirigem a porta de entrada. A instituição ainda procura gradativamente progredir em melhorias no que diz respeito à saúde dos pacientes de Nova Andradina e região, pois temos muitas metas a serem cumpridas para que tenhamos uma saúde pública de qualidade e que atenda a todos os requisitos.

JOSE CARLOS PAIVA SOUZA

Diretor Geral

**HRNA - HOSPITAL REGIONAL DE NOVA ANDRADINA
DR. FRANCISCO DANTAS MANIÇOBA**

OBRIGADO

www.funsau-na.ms.gov.br

administracao@funsau-na.ms.gov.br

tito@funsau-na.ms.gov.br

Tel. (67) 3441-5050